

بيان صحفي



البيانات المالية للسنة المنتهية في
31 ديسمبر 2021

مجموعة QNB تحقق نتائج مالية متميزة للسنة المنتهية

في 31 ديسمبر 2021

المؤشرات الرئيسية

- بلغ صافي الأرباح لعام 2021 مبلغ 13,2 مليار ريال قطري، بزيادة نسبتها 10% عن العام السابق.
- ارتفعت إجمالي الموجودات إلى مبلغ 1,093 مليار ريال قطري، بزيادة نسبتها 7% عن ديسمبر 2020.
- ارتفعت القروض والسلف إلى مبلغ 764 مليار ريال قطري، بزيادة نسبتها 6% عن ديسمبر 2020.
- ارتفعت ودائع العملاء إلى مبلغ 786 مليار ريال قطري، بزيادة نسبتها 6% عن ديسمبر 2020.
- تحسن نسبة القروض إلى الودائع إلى 97,2% من 98,0% في ديسمبر 2020.
- تحسن نسبة الكفاءة (نسبة التكلفة إلى الدخل) إلى 22,2% من 24,3% في ديسمبر 2020.
- ارتفع العائد على السهم إلى 1,32 ريال قطري بزيادة نسبتها 11% عن ديسمبر 2020.
- ارتفع إجمالي حقوق المساهمين إلى مبلغ 100 مليار ريال قطري، بزيادة نسبتها 3% عن ديسمبر 2020.
- تتواجد مجموعة QNB في أكثر من 31 دولة عبر ثلاث قارات، ويعمل بها أكثر من 27,000 موظف من خلال أكثر من 1,000 موقع و4,500 جهاز صراف آلي.

مقترح توزيعات الأرباح

توزيع أرباح نقدية بنسبة 55% من القيمة الاسمية للسهم

الدوحة، 11 يناير 2022:

أعلنت مجموعة QNB، أكبر مؤسسة مصرفية في منطقة الشرق الأوسط وأفريقيا، أن مجلس الإدارة اعتمد البيانات المالية للسنة المنتهية في 31 ديسمبر 2021 خلال اجتماعه اليوم.

وبناءً على نمو صافي الربح القوي الذي تم تحقيقه خلال عام 2021 وانطلاقاً من سياسة المجموعة الرامية إلى تحقيق أفضل عائد للمساهمين، يوصي مجلس الإدارة الجمعية العامة بتوزيع أرباح نقدية بمعدل 55% من القيمة الاسمية للسهم (بواقع 0,55 ريال قطري للسهم الواحد)، علماً بأن البيانات المالية لعام 2021 ومقترح توزيع الأرباح تخضع لموافقة مصرف قطر المركزي.

وبالرغم من التحديات الاقتصادية على المستوى العالمي الناتجة عن وباء كوفيد-19، تميز عام 2021 بتحقيق نتائج قوية على كافة المستويات، وانعكس ذلك على النتائج المالية المتميزة للمجموعة.

ملخص النتائج المالية

		ديسمبر		التغيير
		2020	2021	
صافي الأرباح		12,0	13,2	10%
الإيرادات التشغيلية		25,5	28,3	11%
إجمالي الموجودات		1,025	1,093	7%
القروض والسلف		724	764	6%
ودائع العملاء		739	786	6%
إجمالي حقوق المساهمين		97	100	3%

مؤشرات الأداء الرئيسية

ديسمبر 2020	ديسمبر 2021	
1,19	1,32	العائد على السهم (ريال قطري)
%24,3	%22,2	نسبة الكفاءة (التكلفة الى الدخل)
%98,0	%97,2	نسبة القروض إلى الودائع
%2,1	%2,3	نسبة الديون المتعثرة
%107	%117	نسبة التغطية
%19,1	%19,3	نسبة كفاية رأس المال
%164	%147	نسبة تغطية السيولة
%104	%104	نسبة صافي التمويل المستقر

تعزيز قيمة المساهمين على المدى الطويل من خلال النمو المستدام

نتائج بيان الدخل: بلغ صافي الأرباح 13,2 مليار ريال قطري للسنة المالية المنتهية في 31 ديسمبر 2021، بزيادة نسبتها 10% مقارنة بالعام السابق. كما ارتفع الدخل التشغيلي بنسبة 11% إلى 28,3 مليار ريال قطري، مما يعكس نجاح مجموعة QNB في تحقيق نمو قوي ومستدام في مختلف مصادر الدخل.

وبفضل الجهود المستمرة لإدارة المخاطر في مجموعة QNB، لم يؤثر وباء كوفيد-19 جوهرياً على الأداء المالي للمجموعة للسنة المالية المنتهية في 31 ديسمبر 2021. كما قامت المجموعة بأخذ كل الإجراءات الضرورية بهدف حماية موظفيها وعملائها ومساهميها.

كما قامت مجموعة QNB بزيادة مخصصاتها لخسائر القروض خلال العام كإجراء وقائي لحماية المجموعة، حيث بلغ مخصص خسائر القروض مبلغ 7,1 مليار ريال قطري للسنة المنتهية في 31 ديسمبر 2021 بزيادة نسبتها 21% مقارنة بالعام السابق. وقد أدى ذلك إلى رفع نسبة تغطية الديون غير العاملة إلى 117% مما يعكس السياسة المتحفظة الذي تتبعها المجموعة.

كما استمرت المجموعة بأخذ العديد من المبادرات التي تهدف إلى خفض المصاريف وإيجاد مصادر مستدامة لتوليد الدخل. وقد ساعد ذلك على تحسن نسبة الكفاءة (نسبة التكلفة إلى الدخل) من 24,3% إلى 22,2% كما في 31 ديسمبر 2021، والتي تعتبر واحدة من أفضل النسب بين المؤسسات المالية الكبيرة في منطقة الشرق الأوسط وأفريقيا.

مصادر نمو المركز المالي: بلغ إجمالي الموجودات مبلغ 1,093 مليار ريال قطري بزيادة نسبتها 7% عن السنة المنتهية في 31 ديسمبر 2020. وكان المصدر الرئيسي لنمو إجمالي الموجودات هو القروض والسلف التي نمت بنسبة 6% لتصل إلى 764 مليار ريال قطري. وقد تم تمويل هذا النمو بشكل أساسي من خلال ودائع العملاء التي نمت بنسبة 6% لتصل إلى 786 مليار ريال قطري مقارنةً بالعام الماضي.

وقد أدت سياسة المجموعة القوية في إدارة الموجودات والمطلوبات إلى تحسن نسبة القروض إلى الودائع من 98,0% إلى 97,2% كما في 31 ديسمبر 2021، مما يعكس التحسن المستمر في سيولة المجموعة.

جودة محفظة الائتمان: بلغ معدل القروض غير العاملة كنسبة من إجمالي محفظة القروض مستوى 2,3% كما في 31 ديسمبر 2021، وهو من بين أدنى المعدلات على نطاق البنوك الرئيسية في منطقة الشرق الأوسط وإفريقيا، الأمر الذي يعكس الجودة العالية لمحفظة القروض وفعالية سياسة إدارة المخاطر الائتمانية. كما قامت المجموعة خلال العام بزيادة مخصصاتها لخسائر القروض بمبلغ 7,1 مليار ريال قطري، الأمر الذي يعكس النهج المتحفظ الذي تتبناه المجموعة فيما يتعلق بالمخاطر المحتملة التي قد تنشأ في الأسواق الرئيسية حيث تتواجد المجموعة. وقد ساهم ذلك في وصول نسبة تغطية القروض غير العاملة إلى مستوى 117% الأمر الذي يعكس استمرار النهج المتحفظ الذي تتبناه المجموعة تجاه القروض المتعثرة.

قوة قاعدة رأس المال: بلغت نسبة كفاية رأس المال (CAR) 19,3% في نهاية العام 2021 وهي نسبة أعلى من الحد الأدنى للمتطلبات التنظيمية لمصرف قطر المركزي ولجنة بازل.

الحفاظ على تصنيف ائتماني قوي

إن الأداء القوي لمجموعة QNB، مدعوم بتصنيفات ائتمانية عالية، يعتبر عامل هام لتشجيع المؤسسات والشركات والعملاء الأفراد للتعامل مع البنك. كما أنها تعزز ثقة المستثمرين والأسواق العالمية في المركز المالي للمجموعة واستراتيجيتها.

يعتبر QNB البنك الأعلى تصنيفاً في قطر وأحد أعلى البنوك تصنيفاً في العالم بتصنيفات Aa3 من موديز، وتصنيف A من ستاندرد آند بورز، وتصنيف A+ من فيتش. وتعتبر هذه التقييمات دليلاً على متانة قاعدتنا لرأس المال ونهجنا في الحوكمة وعلى حصافة إدارتنا للمخاطر ونموذجنا للأداء والتشغيل. ويوفر لنا ذلك ميزة تنافسية للوصول إلى أسواق رأس المال العالمية ويسمح لنا بمواصلة خطط النمو والتوسع بما يتماشى مع استراتيجيتنا.

مصادر تمويل متنوعة

قامت مجموعة QNB خلال العام من الانتهاء من إصدار سندات دين عام بقيمة مليار دولار أمريكي بأجل خمس سنوات في شهر يناير 2021 والانتهاء من إصدار سندات دين عام في بورصة هونغ كونغ بقيمة 600 مليون دولار أمريكي بأجل ثلاث سنوات في شهر يونيو 2021، وذلك ضمن برنامجها لأوراق الدين متوسطة المدى. وتأتي تلك الإصدارات في إطار استراتيجية المجموعة لضمان تنويع مصادر التمويل من حيث النوع والمدة والمنطقة الجغرافية.

وقد حظيت هذه الإصدارات باهتمام كبير من المستثمرين على المستوى الدولي، مما يعكس ثقة المستثمرين في المركز المالي القوي لمجموعة QNB واستراتيجيتها ومكانتها كأكبر مؤسسة مالية في منطقة الشرق الأوسط وإفريقيا.

خلق وتقديم القيمة

بفضل استمرار الأداء القوي وزيادة انتشار المجموعة على الصعيد الدولي، حصل QNB على لقب العلامة التجارية المصرفية الأعلى قيمة في منطقة الشرق الأوسط وأفريقيا لعام 2021 وذلك وفقاً لتصنيف براند فاينانس. كما ارتفعت قيمة العلامة التجارية المصرفية لمجموعة QNB إلى 6,1 مليار دولار أميركي لتصبح في المرتبة 48 على مستوى العالم. كما احتل QNB موقع متقدم ضمن أكبر 500 علامة تجارية عالمية حيث ارتفع من المرتبة 344 في 2020 إلى المرتبة 321 وفقاً لآخر تقرير من Brand Finance Global 500. وقد حصلت المجموعة خلال العام على عدد من الجوائز المرموقة، من بينها:

- أفضل محفظة رقمية للعام في الشرق الأوسط وأفضل خدمة مصرفية ذاتية في الشرق الأوسط من مجلة The Digital Banker.
- أفضل بنك للخدمات المصرفية الخاصة في الشرق الأوسط من مجلة Asiamoney.
- أفضل بنك للخدمات المصرفية الخاصة في الشرق الأوسط وقطر وأفضل أمين حفظ فرعي للاستثمار في قطر من Global Finance.
- تصدر QNB قائمة "أفضل 50 بنكاً في الشرق الأوسط" لمجلة فوربس الشرق الأوسط.
- جائزة أفضل بنك لتمويل التجارة في قطر من Global Trade Review.
- جائزة الريادة في سوق السندات الخضراء في قطر من مبادرة سندات المناخ.
- جائزة أقوى بنك في العالم العربي في 2021 من الاتحاد الدولي للمصرفيين العرب.

الاستدامة

في إطار التزامنا المستمر بالاستدامة، قامت مجموعة QNB بنشر إطار إدارة المخاطر البيئية والاجتماعية ("ESRM") للمجموعة ومدونة قواعد السلوك الخاصة بالموردين ("TPSCC") وميثاق خدمة العملاء. وتتيح هذه الأطر للمجموعة تحديد المخاطر البيئية والاجتماعية في أنشطتنا التمويلية وسلسلة التوريد الخاصة بنا، كما تؤكد التزامنا تجاه العملاء لكي نستمر المؤسسة المالية المفضلة لديهم.

بالإضافة إلى ذلك، قامت مجموعة QNB بتحديث إطارها الخاص بالسندات الخضراء والسندات الاجتماعية وسندات الاستدامة، وحصلت على رأي طرف ثانٍ من S&P غلوبال يؤكد التوافق الكامل مع مبادئ الرابطة الدولية لأسواق رأس المال (ICMA) ومبادئ وإرشادات سندات الاستدامة. وتستمر مجموعة QNB في الاستفادة من هذا الإطار لتعزيز منتجاتها المستدامة وأنشطتها التمويلية. حصلت مجموعة QNB على ترقية في التصنيف من A إلى AA في التقييم الذي أجرته شركة MSCI لأبحاث الحوكمة البيئية والاجتماعية وحوكمة الشركات. وتعد مجموعة QNB أول مؤسسة مالية تحصل على هذا التصنيف في المنطقة.

إحصائيات المجموعة

يعمل لدى المجموعة أكثر من 27,000 موظف عبر 1,000 موقع وأكثر من 4,500 جهاز صراف آلي.

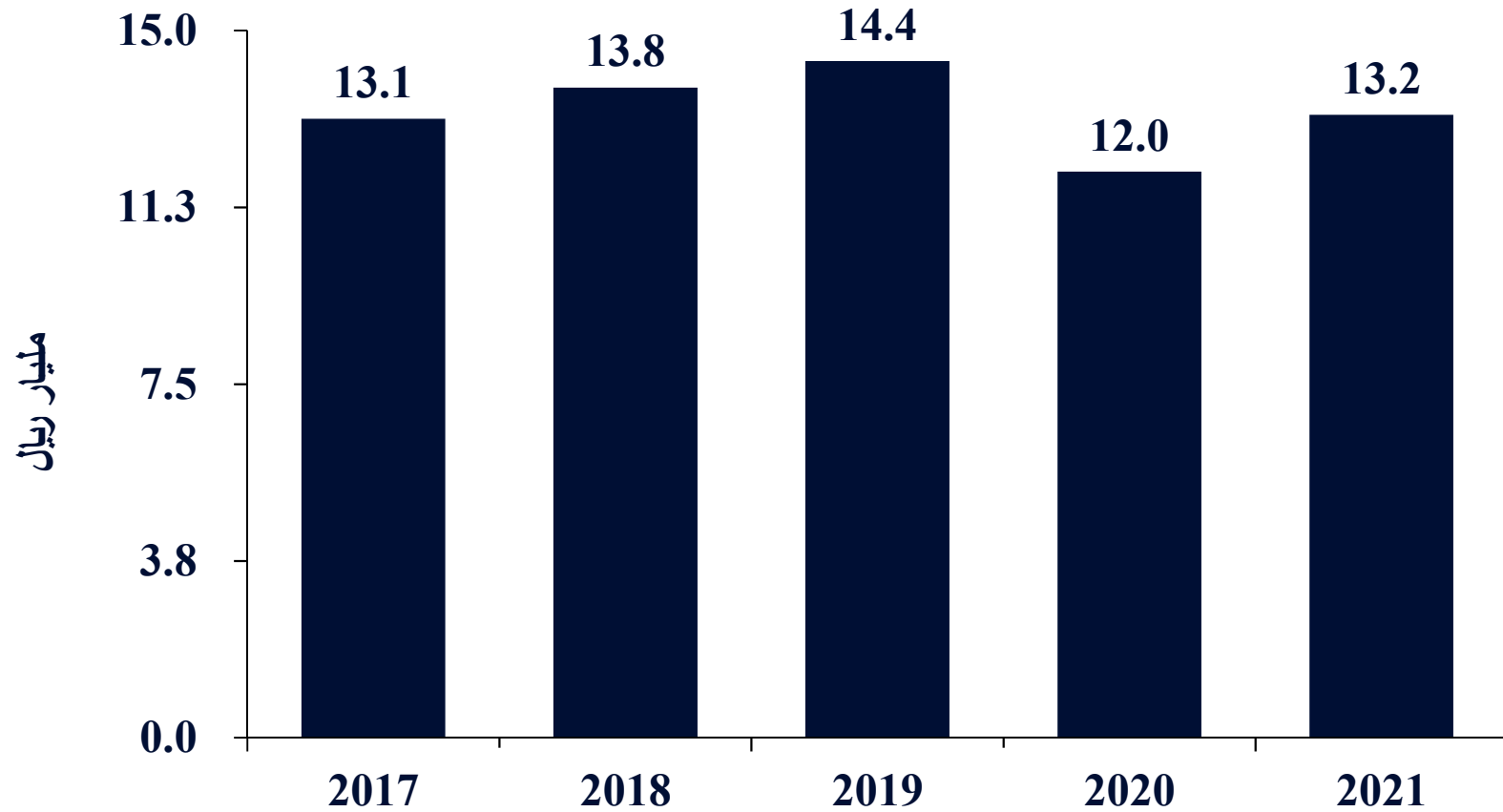


المؤشرات المالية الرئيسية للبيانات المالية الموحدة

للسنة المنتهية في 31 ديسمبر 2021

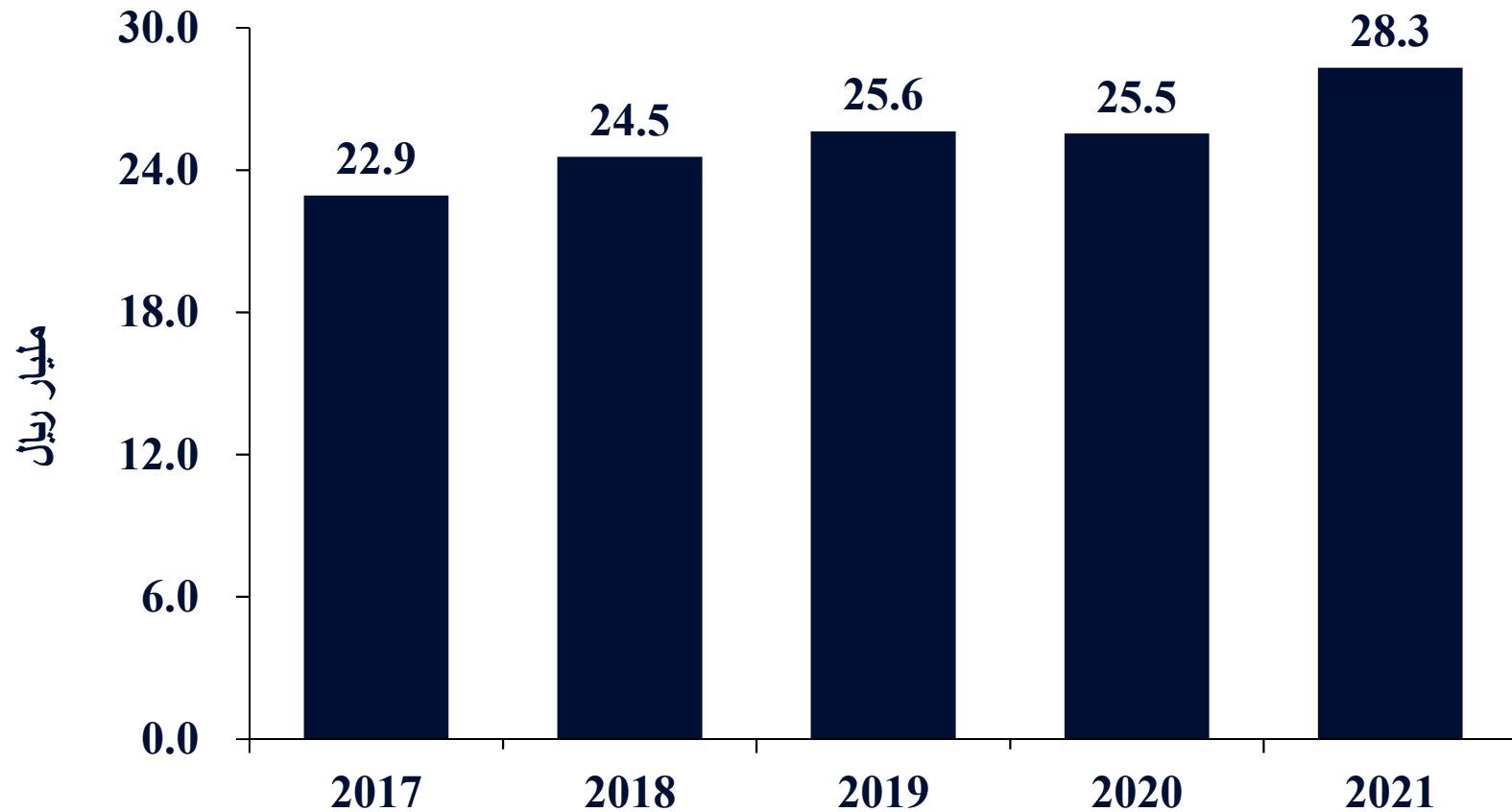
صافي الأرباح

ارتفع صافي الأرباح بنسبة 10% ليبلغ 13,2 مليار ريال



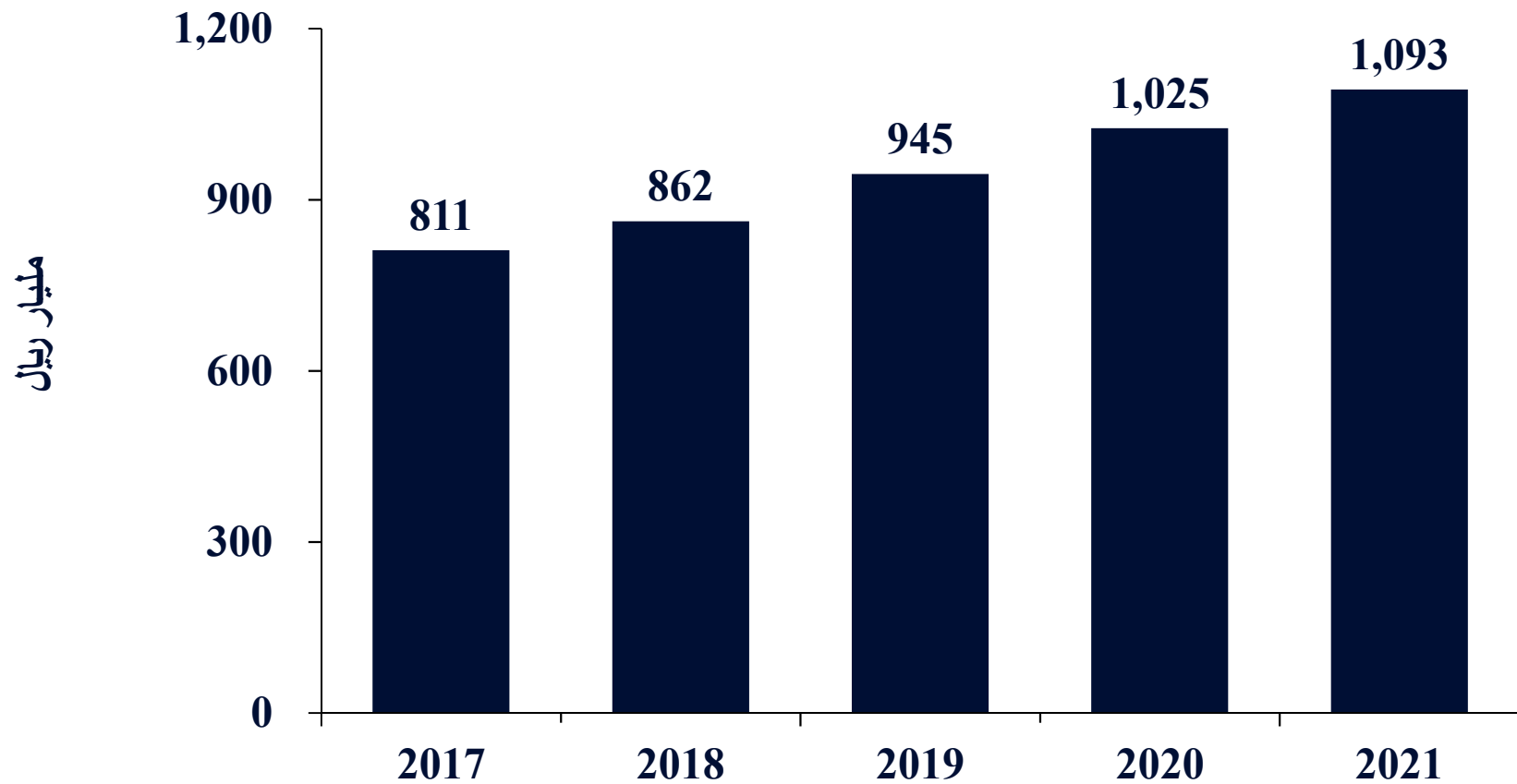
الإيرادات التشغيلية

ارتفع صافي الإيرادات التشغيلية بنسبة 11% ليبلغ 28,3 مليار ريال



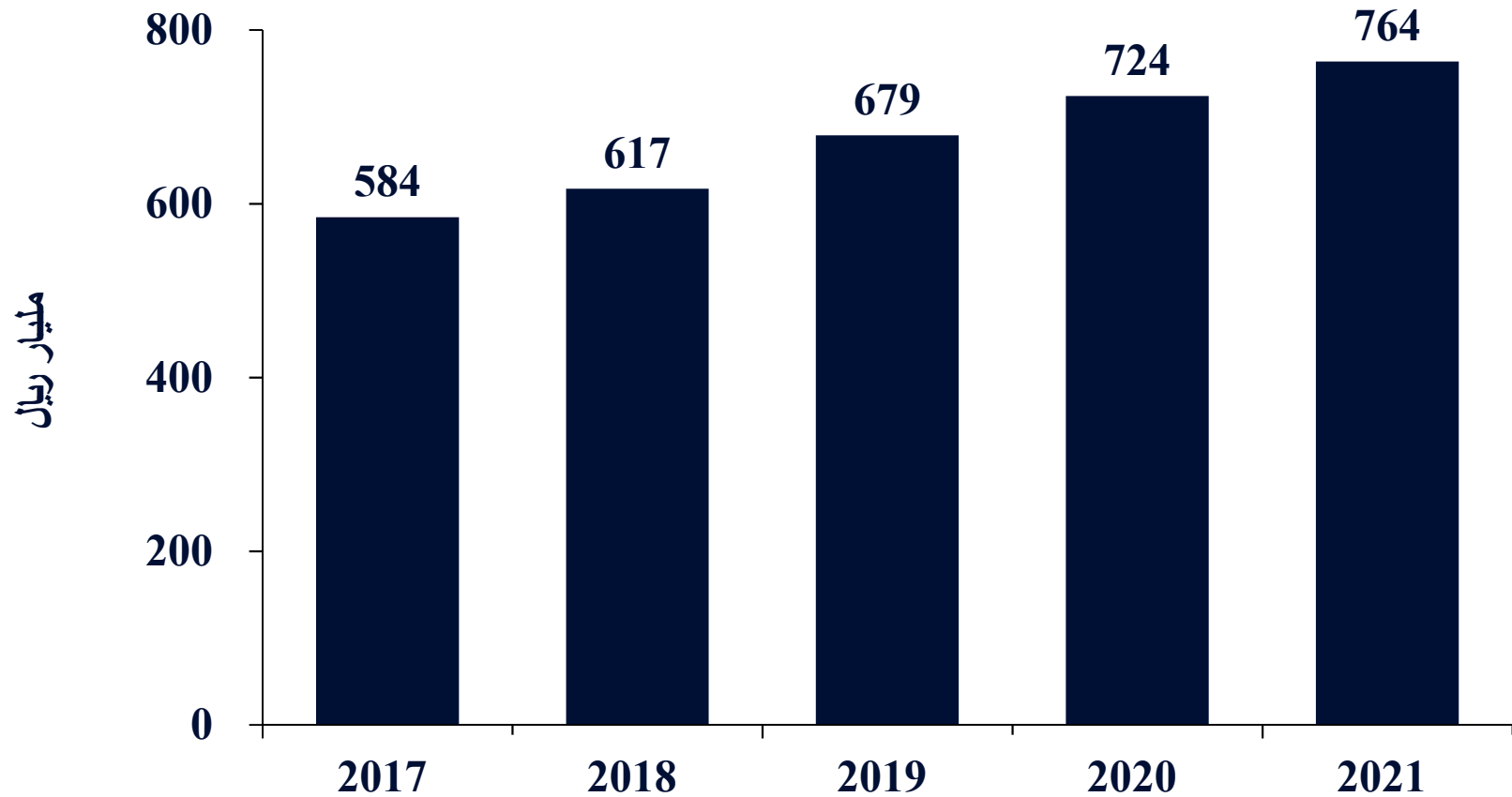
إجمالي الموجودات

ارتفع إجمالي الموجودات بنسبة 7% ليبلغ 1,093 مليار ريال



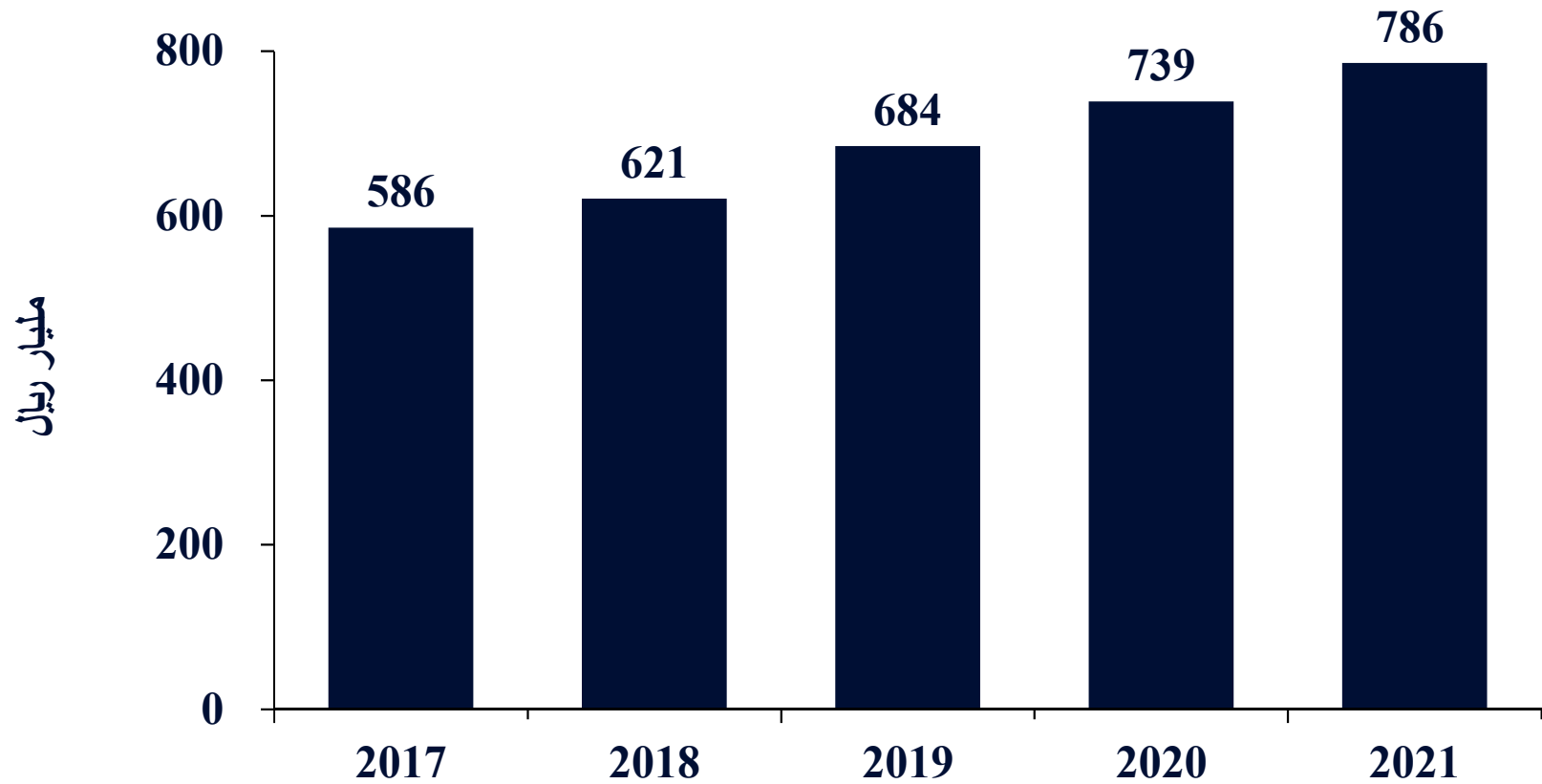
محفظة القروض والسلف

ارتفعت محفظة القروض والسلف بنسبة 6% لتبلغ 764 مليار ريال



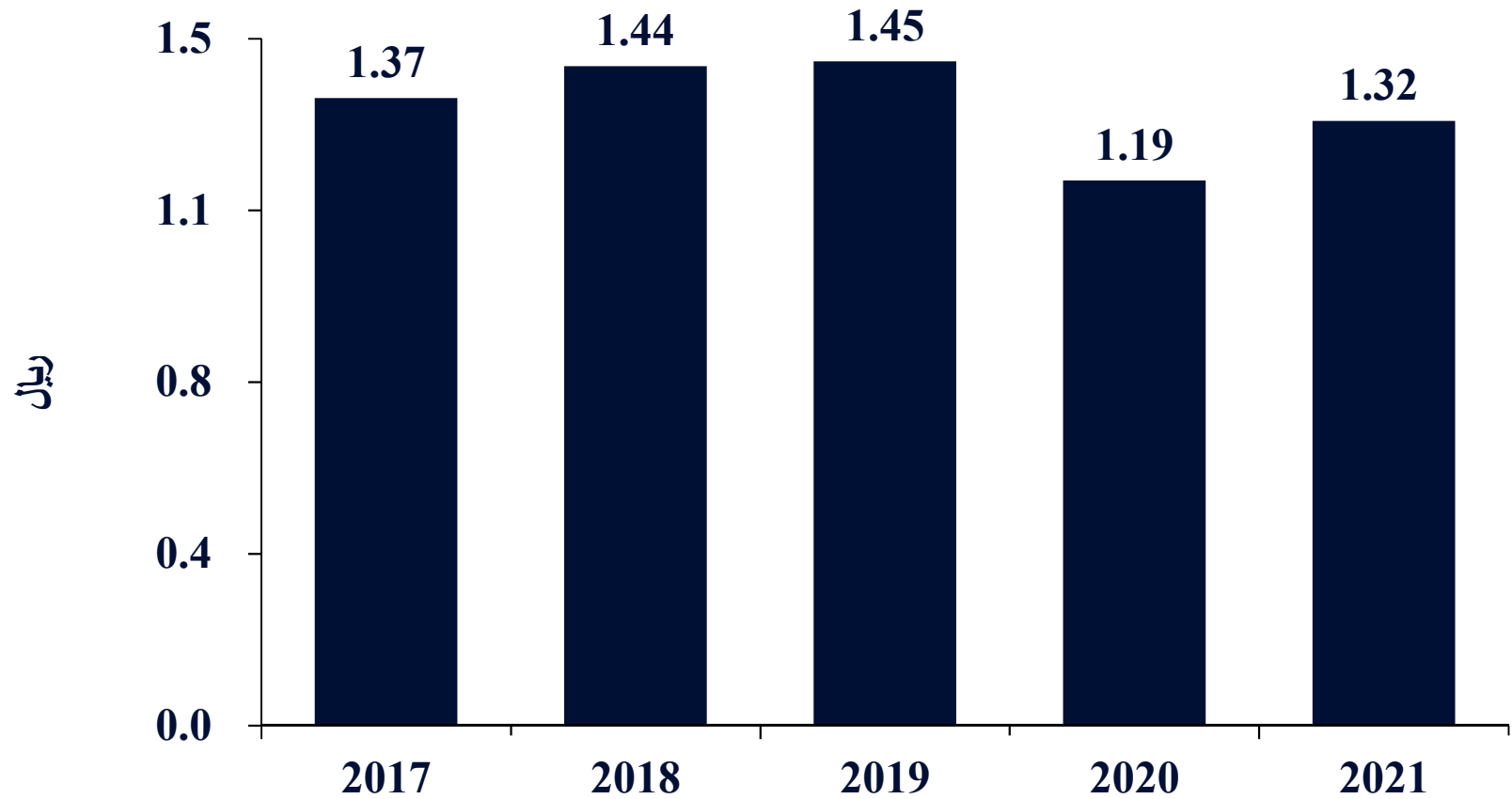
ودائع العملاء

ارتفعت ودائع العملاء بنسبة 6% لتبلغ 786 مليار ريال



عائد السهم

بلغ عائد السهم 1,32 ريال مقابل 1,19 ريال للعام السابق



مجموعة QNB المؤشرات المالية الرئيسية

معدل النمو	2020	2021	
↑ %10	12,0 مليار ريال	13,2 مليار ريال	صافي الأرباح
↑ %7	1,025 مليار ريال	1,093 مليار ريال	إجمالي الموجودات
↑ %6	724 مليار ريال	764 مليار ريال	القروض والسلف
↑ %6	739 مليار ريال	786 مليار ريال	ودائع العملاء
↑ %3	97 مليار ريال	100 مليار ريال	إجمالي حقوق الملكية
↑ %11	1,19 ريال	1,32 ريال	عائد السهم

نموذج الإفصاح:

مجموعة QNB (ش.م.ع.ق) تفصح عن بياناتها المالية للسنة المنتهية في
31 ديسمبر 2021

أفصحت مجموعة QNB (ش.م.ع.ق) عن بياناتها المالية المنتهية في
2021/12/31، حيث بلغ صافي الربح 13,2 مليار ريال قطري، مقابل
صافي الربح 12,0 مليار ريال قطري لنفس الفترة من العام الذي سبقه.

كما بلغ العائد على السهم 1,32 ريال قطري للفترة المالية المنتهية في 31
ديسمبر 2021 مقابل العائد على السهم 1,19 ريال قطري لنفس الفترة من
العام الذي سبقه.

كما قرر مجلس الإدارة التوصية للجمعية العامة بتوزيع أرباح نقدية على
السادة المساهمين بمعدل 55% من القيمة الاسمية للسهم (بواقع 0,55
ريال للسهم الواحد)، مع الإشارة أن البيانات المالية ومقترح توزيع الأرباح
يخضع لموافقة مصرف قطر المركزي

Disclosure Form:

QATAR NATIONAL BANK (Q.P.S.C) DISCLOSES ANNUAL FINANCIAL STATEMENTS FOR THE YEAR ENDED 31 DECEMBER 2021

QNB Group disclosed its consolidated financial statements for the year ended 31 December 2021. The financial statements show that the net profit is QR13.2 billion compared to net profit amounting to QR12.0 billion for the same period of the previous year.

The Earnings per Share (EPS) amounted to QR1.32 for the year ended 31 December 2021 compared to an EPS of QR1.19 for the same period of the previous year.

The Board of Directors have recommended a cash dividend of 55% of the nominal share value (QR0.55 per share). The financial results for 2021 along with the profit distribution are subject to QCB approval.

Press Release



**Financial Results
For The Year Ended
31 December 2021**

QNB Group reports strong financial results for the 2021 financial year

Key Highlights

- **Net Profit for financial year 2021 reached QAR13.2 billion, an increase of 10% from last year.**
- **Total Assets reached QAR1,093 billion, up by 7% from December 2020.**
- **Loans and Advances reached QAR764 billion, up by 6% from December 2020.**
- **Customer Deposits reached QAR786 billion, up by 6% from December 2020.**
- **Loans to Deposits ratio materially improved from 98.0% to 97.2%.**
- **Cost to Income (efficiency) ratio materially improved from 24.3% to 22.2%.**
- **Achieved a strong Earnings per share of QAR1.32, up by 11% from last year.**
- **Total Equity reached QAR100 billion, up by 3% from December 2020.**
- **QNB Group's presence spans more than 31 countries across three continents operating from approximately 1,000 locations, 4,500 ATMs supported by 27,000 staff.**

Proposed Dividends

Cash Dividends of 55% of the nominal value of the share.

Doha, 11 January 2022:

QNB, the largest financial institution in the Middle East and Africa (MEA) region, announced that the Board of Directors, during its meeting held today has approved its results for the year ended 31 December 2021.

QNB Group achieved strong growth in net profit for 2021 and in line with QNB Group's strategy of maximising returns to its shareholders, the Board of Directors have recommended to the General Assembly the distribution of a cash dividend of 55% of the nominal share value (QAR0.55 per share). The financial results for 2021 along with the proposed profit distribution are subject to Qatar Central Bank (QCB) approval.

QNB Group delivered another year of strong performance, one of the highest quality set of results in the Group's history enabling it to emerge resilient amid global economic headwinds and Covid-19 impact.

Financial Highlights

(QAR billion)	December 2021	December 2020	Increase
Net Profit	13.2	12.0	10%
Operating Income	28.3	25.5	11%
Total Assets	1,093	1,025	7%
Loans and Advances	764	724	6%
Customer Deposits	786	739	6%
Total Equity	100	97	3%

Key Performance Indicators	December 2021	December 2020
Earnings Per Share (QAR)	1.32	1.19
Cost to Income Ratio	22.2%	24.3%
Loans to Deposits Ratio	97.2%	98.0%
NPL Ratio	2.3%	2.1%
Coverage Ratio	117%	107%
Capital Adequacy Ratio (CAR)	19.3%	19.1%
Liquidity Coverage Ratio (LCR)	147%	164%
Net Stable Funding Ratio (NSFR)	104%	104%

Creating long-term shareholder value through strong and profitable growth

Income statement results: Net Profit for the full year reached QAR13.2 billion, an increase of 10% compared to last year. Operating Income increased by 11% to QAR28.3 billion driven by strong growth in top line performance. This reflects QNB Group's success in maintaining sustainable and strong growth across a number of revenue segments.

Because of QNB Group's robust risk management practices, the full year financial performance of QNB Group was not materially impacted by the ongoing Covid-19 pandemic. QNB Group has taken all the necessary actions to protect the well-being of its employees, customers and shareholders. In addition, QNB Group continued to build additional loan loss provisions during the year as a conservative measure, which resulted in the loan loss provision charge for the year ended 31 December 2021 reaching QAR7.1 billion, an increase of 21% from last year. This helped to improve coverage

ratio to 117% which reflects the conservative approach adopted by the Group in managing its loans and advances portfolio.

The Group's drive for operational efficiency continues to result in cost-savings and strong revenue sources that has helped QNB Group to improve efficiency (cost to income) ratio from 24.3% to 22.2%, which is considered as one of the best ratios among large financial institutions in the MEA region.

Balance sheet drivers: Total Assets reached QAR1,093 billion, an increase of 7% from 31 December 2020, mainly driven by strong growth in Loans and advances by 6% to reach QAR764 billion. Robust customer deposits generation helped to increase customer deposits by 6% to reach QAR786 billion as at 31 December 2021.

QNB Group's strong asset liability management capabilities enabled QNB Group to improve its loans to deposits ratio from 98.0% to 97.2% as at 31 December 2021 reflecting the improvement in the Group's overall liquidity.

Credit quality: The ratio of non-performing loans to gross loans remained stable at 2.3% as at 31 December 2021, one of the lowest amongst financial institutions in the MEA region, reflecting the high quality of the Group's loan book and the effective management of credit risk. Also during the year, QNB Group increased its loan loss provision charge by QAR7.1 billion, as QNB Group remains cautious on the external environment with respect to potential risks that may arise from key markets where QNB Group operates. This helped the Group to increase its coverage ratio to 117%, which reflects the prudent approach adopted by the Group towards non-performing loans.

Capital strength: Group Capital Adequacy Ratio (CAR) as at 31 December 2021 amounted to 19.3%, higher than the regulatory minimum requirements of the Qatar Central Bank and Basel Committee.

Top-tier credit ratings

QNB Group's solid financial strength continue to be underpinned by top tier credit ratings that continues to attract institutional, corporate and individual customers to bank with QNB, and provides assurances to investors and market participants.

QNB remains the highest-rated bank in Qatar and one of the highest-rated banks in the world with ratings of Aa3 from Moody's, A from S&P and A+ from Fitch. These ratings are a testament to QNB Group's capital strength, governance, prudent risk management, business and operating model. This provides QNB Group with a competitive advantage when accessing global capital markets for wholesale funding and enables QNB to continue its growth and expansion plans in line with the strategy.

Diversified funding sources

During the year, QNB Group accessed global debt markets for debt securities issuance under its EMTN programme, a USD1 billion five-year bond issued in January 2021 and a debut bond launch in Hong Kong Stock Exchange for USD600 million with a three year maturity which was successfully placed in June 2021.

The issuance of these bonds are part of QNB Group's ongoing strategy to ensure diversification of funding in terms of type, tenor and geography. These deals attracted strong interest around the world from key global investors, reflecting investors' confidence in QNB Group's strategy, financial strength and its position as the largest financial institution in the Middle East and Africa region.

Creating and delivering value

Based on QNB Group's continuous strong performance, driven by its strength and international footprint, QNB brand was recognized as the most valuable banking brand in the MEA region by Brand Finance (2021), with a brand value of USD6.1 billion in 48th place globally. In addition, QNB Group established its leading position among the top 500 global brands, ranking at 321 up from 344 in 2020 according to the latest Brand Finance Global 500 report. Also, QNB Group received a number of prestigious awards during the year including:

- Best Digital Wallet of the Year (Middle East) and Best Self Service Banking (Middle East) by The Digital Banker.
- Best Private Bank in the Middle East by Asiamoney.
- Best Private Bank in the Middle East and Qatar and Best Sub-custodian Bank in Qatar by Global Finance.
- QNB leads “Top 50 Banks in the Middle East” by Forbes Middle East.
- Best Trade Finance Bank in Qatar by Global Trade Review.
- Green Market Pioneer in Qatar by the Climate Bonds Initiative.
- Strongest Bank in the Arab World 2021 by the World Union of Arab Bankers (WUAB).

Sustainability

As part of our continued commitment to sustainability, QNB Group published its Environmental and Social Risk Management (ESRM) Framework, QNB Third Party Supplier Code of Conduct (TPSCC), and QNB Customer Service Charter. These enable QNB Group to proactively identify and manage

exposure to environmental and social risks in our financing activities and supply chain, and demonstrate our commitment to customers to be their financial institution of choice.

In addition, QNB Group updated its Green, Social and Sustainability Bond Framework, and received a Second Party Opinion from S&P Global confirming full alignment with International Capital Markets Association (ICMA) bond principles and guidelines. QNB Group continues to utilise this framework for its sustainable products and financing activities.

QNB Group enhanced its external ESG ratings, including a rating uplift from “A” to “AA” in the MSCI ESG Ratings assessment. QNB Group was the first bank to achieve this rating in the region.

Group statistics

QNB Group supported by 27,000 staff resources operating from approximately 1,000 locations and 4,500 ATMs.

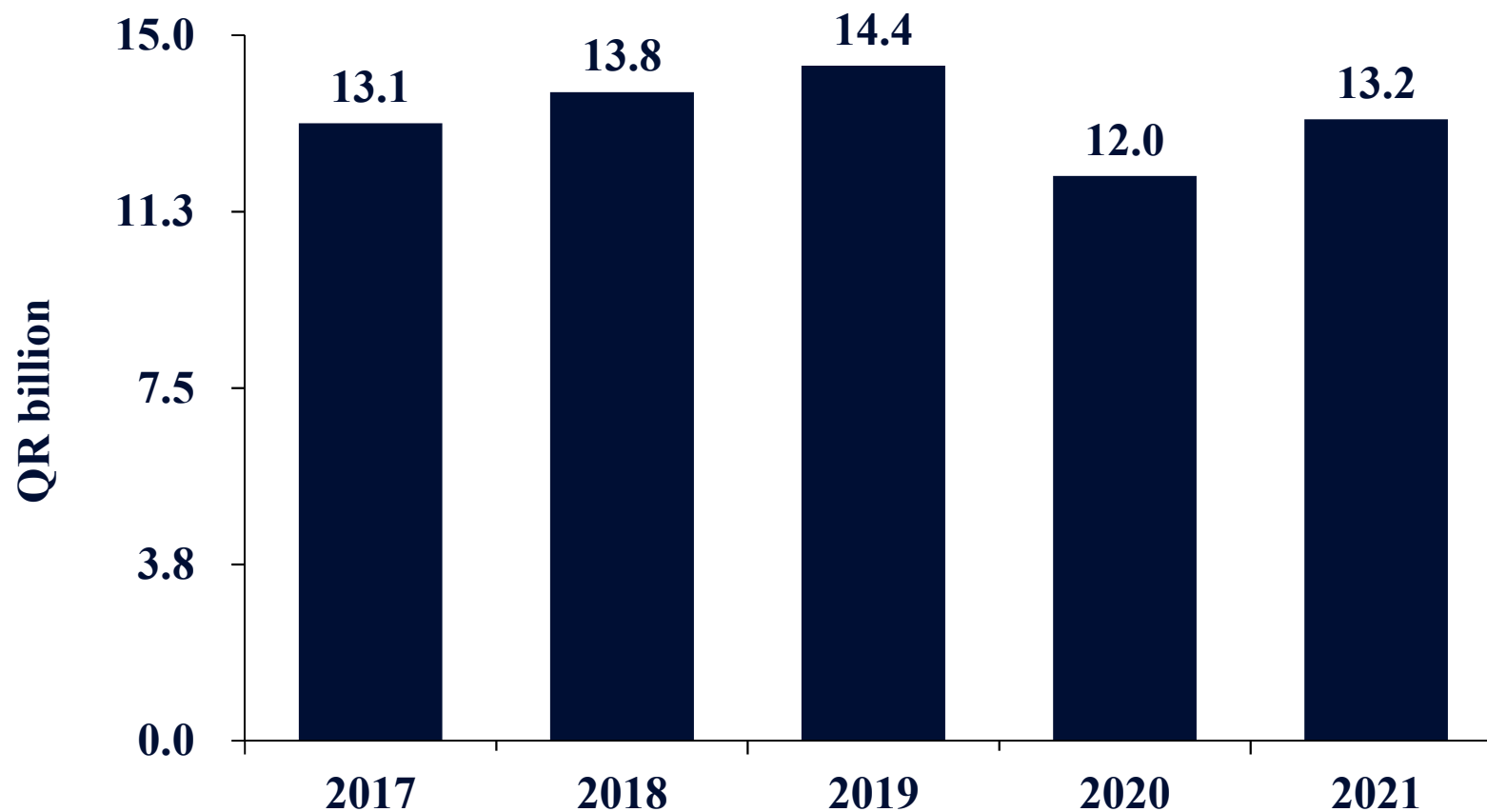


Financial Highlights for the Consolidated Financial Statements

**For the Year Ending
31 December 2021**

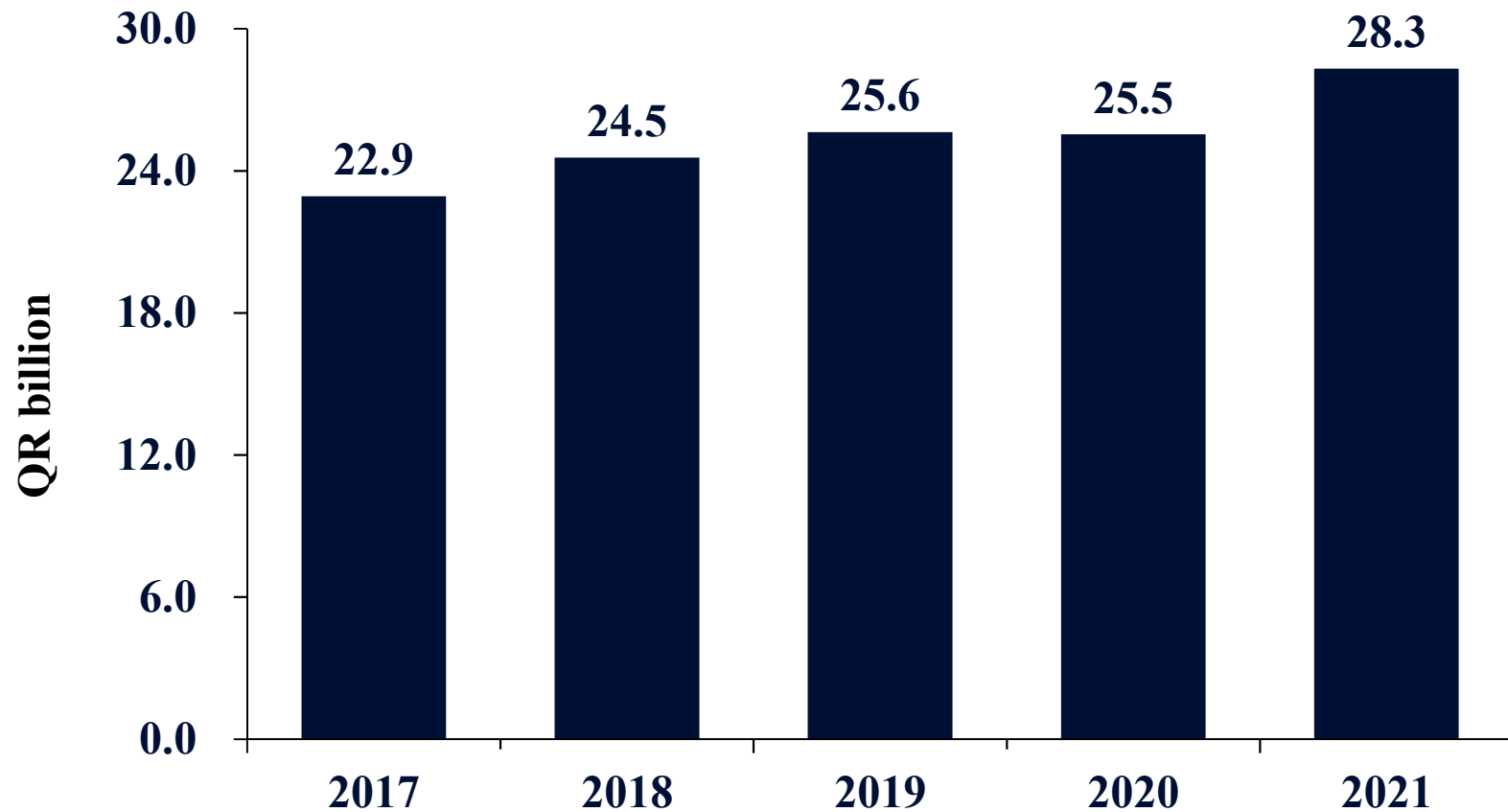
Net Profit

Net profit increased by 10% to QR13.2 billion



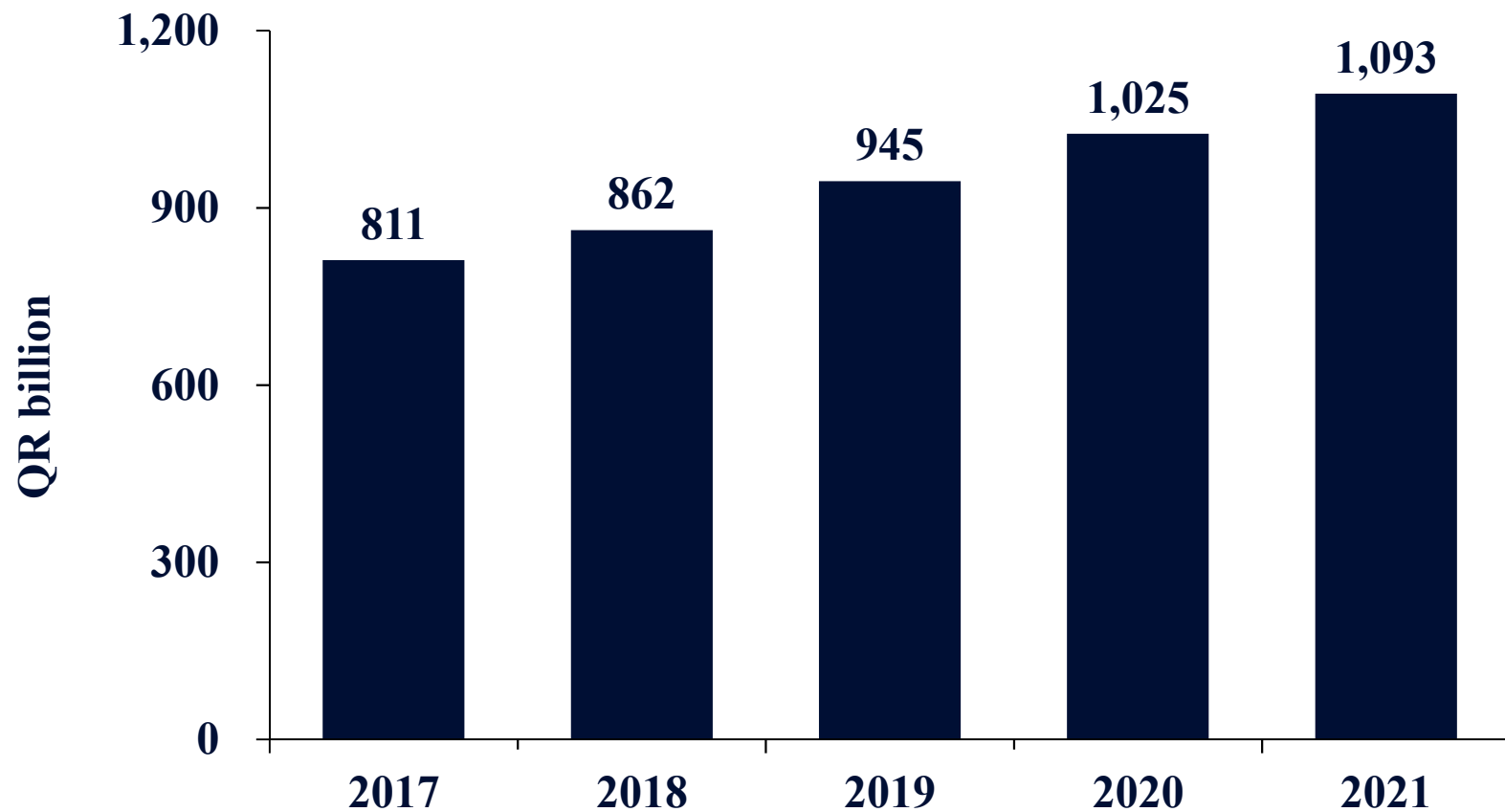
Operating Income

Operating income increased by 11% to QR28.3 billion



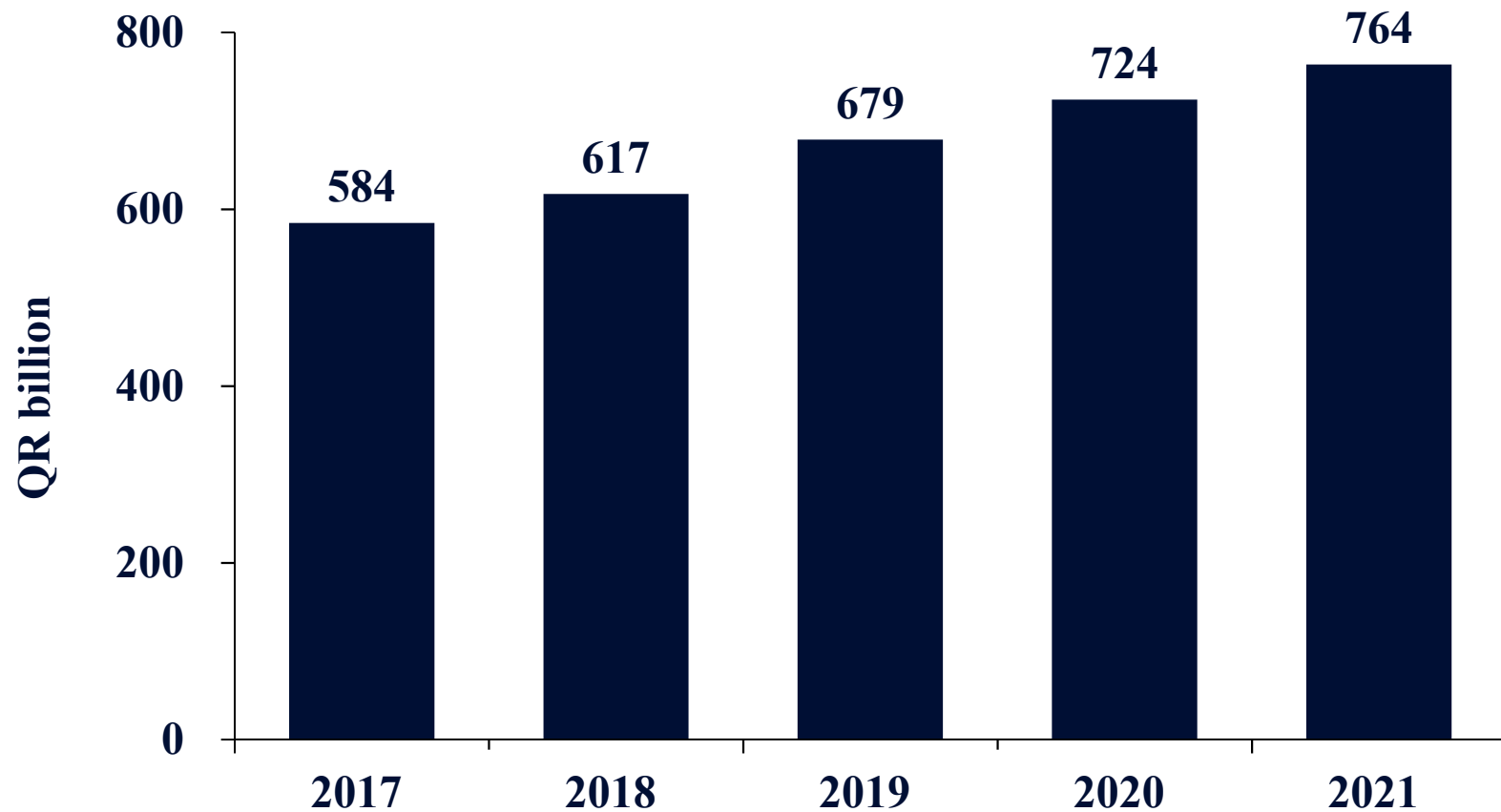
Total Assets

Total assets increased by 7% to QR1,093 billion



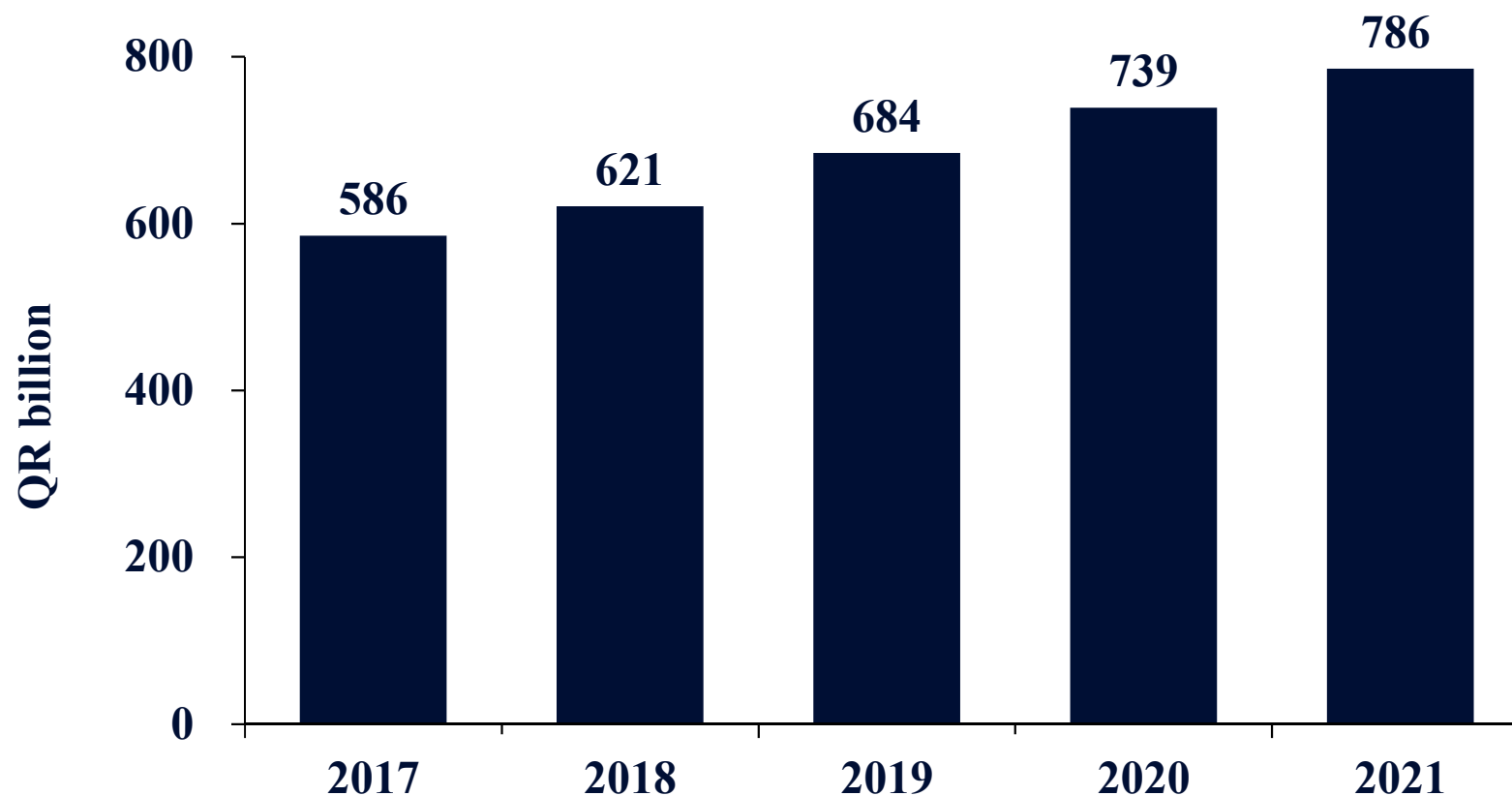
Loans and Advances

Loans and advances increased by 6% to QR764 billion



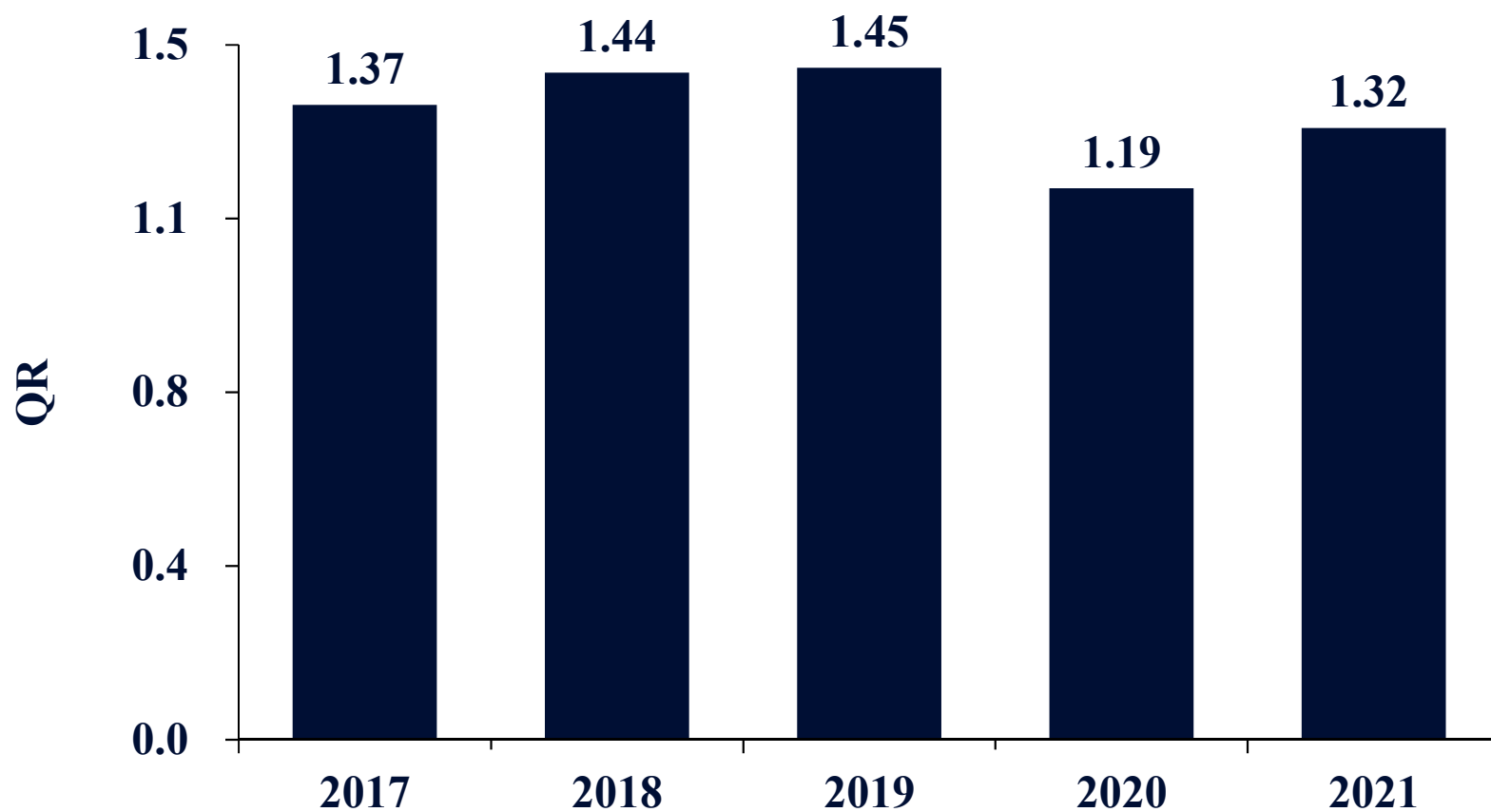
Customer Deposits

Customer deposits increased by 6% to QR786 billion



Earnings Per Share

Earnings per share increased to QR1.32 from QR1.19 last year



QNB Group Key Performance Indicators

	2021	2020	Growth
Net Profit	QR13.2 billion	QR12.0 billion	10% ↑
Total Assets	QR1,093 billion	QR1,025 billion	7% ↑
Loans and Advances	QR764 billion	QR724 billion	6% ↑
Customer Deposits	QR786 billion	QR739 billion	6% ↑
Total Equity	QR100 billion	QR97 billion	3% ↑
Earnings per Share	QR1.32	QR1.19	11% ↑