الخليجي
al khaliji

Al Khalij Commercial Bank (al khaliji) P.Q.S.C.
Interim Condensed Consolidated Financial Statements and Independent Auditor's Review Report
For the Nine-Month Period Ended
30 September 2020

Al Khalij Commercial Bank (al khaliji) P.Q.S.C.
Interim Condensed Consolidated Financial Statements and Independent Auditor's Review Report
For the nine month period ended 30 September 2020

TABLE OF CONTENTS

	Page
Independent Auditor's Review Report	1
Interim Condensed Consolidated Statement of Financial Position	2
Interim Condensed Consolidated Statement of Income	3
Interim Condensed Consolidated Statement of Comprehensive Income	4
Interim Condensed Consolidated Statement of Changes in Equity	5
Interim Condensed Consolidated Statement of Cash Flows	6
Notes to the Interim Condensed Consolidated Financial Statements	7-24

Deloitte.

Deloitte & Touche - Qatar Branch
Al Ahli Bank Head Office Building
Suhaim Bin Hamad Street
Al Sadd Area
Doha, P.O. Box 431
Qatar

Tel : +974 44341112
Fax : +974 44422131
www.deloitte.com

QR. 21523

RN: 1380/YM/FY2020

INDEPENDENT AUDITOR'S REVIEW REPORT

To The Board of Directors
Al Khalij Commercial Bank (al khaliji) P.Q.S.C.
Doha – Qatar

Introduction

We have reviewed the accompanying interim condensed consolidated financial statements of Al Khalij Commercial Bank (al khaliji) P.Q.S.C. (the "Bank") and its subsidiaries (the "Group") comprising the interim condensed consolidated statement of financial position as at 30 September 2020, and the related interim condensed consolidated statement of income and comprehensive income for the three and nine month period ended 30 September 2020 and interim condensed consolidated statements of changes in equity and cash flows for the nine month period then ended, and a summary of significant accounting policies and other explanatory notes to the interim condensed consolidated financial statements. The Board of Directors of the Group are responsible for the preparation and presentation of these interim condensed consolidated financial statements in accordance with International Accounting Standard 34 "Interim Financial Reporting" (IAS 34) and the applicable provisions of Qatar Central Bank regulations. Our responsibility is to express a conclusion on these interim condensed consolidated financial statements based on our review.

Scope of review

We conducted our review in accordance with International Standard on Review Engagements 2410, "Review of Interim Financial Information Performed by the Independent Auditor of the Entity". A review of the interim financial information consists of making inquiries, primarily of persons responsible for financial and accounting matters, and applying analytical and other review procedures. A review is substantially less in scope than an audit conducted in accordance with International Standards on Auditing and consequently does not enable us to obtain assurance that we would become aware of all significant matters that might be identified in an audit. Accordingly, we do not express an audit opinion.

Conclusion

Based on our review, nothing has come to our attention that causes us to believe that the accompanying interim condensed consolidated financial statements are not presented fairly, in all material respects, in accordance with IAS 34 and the applicable provisions of Qatar Central Bank regulations.

Doha – Qatar
22 October 2020

For Deloitte & Touche
Qatar Branch

Walid Slim
Partner
License No. 319
QFMA Auditor License No. 120156

Al Khalij Commercial Bank (al khaliji) P.Q.S.C.

Interim Condensed Consolidated Statement of Financial Position

As at 30 September 2020

	Notes	30 September 2020 QAR'000 (Reviewed)	30 September 2019 QAR'000 (Reviewed)	31 December 2019 QAR'000 (Audited)
Assets				
Cash and balances with central banks	4	2,878,383	1,937,378	2,182,051
Due from banks	5	6,813,599	6,172,640	7,753,118
Loans and advances to customers	7	32,639,614	30,031,815	30,816,745
Investment securities	8	12,355,658	12,376,581	12,354,930
Property and equipment		396,388	401,319	408,332
Intangible assets		109,255	132,043	132,936
Other assets		111,005	85,763	119,629
Total assets		**55,303,902**	51,137,539	53,767,741
Liabilities				
Due to banks		10,466,103	11,079,904	11,080,100
Certificate of deposits (CD) and commercial papers (CP)		1,565,653	783,378	1,197,624
Customer deposits		30,100,900	27,331,537	29,191,109
Other borrowings	9	2,040,287	1,590,425	1,718,713
Debt securities issued	10	2,679,992	2,591,203	2,628,606
Subordinated debt		106,508	99,408	102,089
Other liabilities		1,062,854	796,959	846,287
Total liabilities		**48,022,297**	44,272,814	46,764,528
Shareholders' equity				
Issued capital		3,600,000	3,600,000	3,600,000
Legal reserve		1,464,098	1,399,473	1,464,098
Risk reserve		306,662	153,331	306,662
Fair value and other reserve		158,057	112,384	168,122
Foreign currency translation reserve		(26,075)	(43,591)	(38,851)
Retained earnings		778,863	643,128	503,182
Total equity attributable to shareholders of the Bank		**6,281,605**	5,864,725	6,003,213
Instrument eligible as additional capital	12	1,000,000	1,000,000	1,000,000
Total equity		**7,281,605**	6,864,725	7,003,213
Total liabilities and equity		**55,303,902**	51,137,539	53,767,741

These interim condensed consolidated financial statements have been approved by the Board of Directors on 22 October 2020.

Hamad Bin Faisal Bin Thani Al Thani	**Faisal Abdulla KH Al-Mana**	**Fahad Al Khalifa**
Chairman of the Board of Directors	**Director**	**Group Chief Executive Officer**

This statement has been prepared by the Group and stamped by the Auditors for identification purposes only

DELOITTE & TOUCHE
Doha - Qatar
22 OCT 2020
Signed for Identification Purposes Only

The accompanying notes 1 to 22 form an integral part of these interim condensed consolidated financial statements.

Al Khalij Commercial Bank (al khaliji) P.Q.S.C.
Interim Condensed Consolidated Statement of Income
For the three and nine month period ended 30 September 2020

	Three month period ended 30 September		Nine month period ended 30 September	
	2020 QAR'000 (Reviewed)	2019 QAR'000 (Reviewed)	2020 QAR'000 (Reviewed)	2019 QAR'000 (Reviewed)
Interest income	518,903	550,141	1,597,202	1,637,899
Interest expense	(179,591)	(288,529)	(682,432)	(898,570)
Net interest income	**339,312**	261,612	**914,770**	739,329
Fee and commission income	38,174	41,851	128,284	152,927
Fee and commission expense	(3,711)	(4,472)	(12,297)	(14,606)
Net fee and commission income	**34,463**	37,379	**115,987**	138,321
Foreign exchange gain	9,778	4,798	11,965	16,125
Net income on investment securities (note 15)	2,544	101	6,560	127
Other income	3,523	148	4,005	2,589
Net operating income	**389,620**	304,038	**1,053,287**	896,491
Staff costs	(41,231)	(41,636)	(126,937)	(128,298)
Depreciation and amortisation	(8,160)	(7,231)	(24,871)	(17,274)
Net impairment losses on loans and advances to customers	(108,772)	(65,770)	(216,584)	(136,000)
Net impairment losses on investment securities (debt)	1,609	204	(11,404)	(7,712)
Net impairment (losses)/ reversal on loan commitments and financial guarantees	1,224	(6,355)	7,310	5,837
Net impairment losses on due from banks	601	3,011	(6,977)	2,185
Other expenses	(46,016)	(36,882)	(117,547)	(101,183)
Profit before taxes	**188,875**	149,379	**556,277**	514,046
Income tax expense	(6,474)	(4,225)	(12,738)	(16,737)
Profit for the period	**182,401**	145,154	**543,539**	497,309
Earnings per share				
Basic and diluted earnings per share (QAR per share) (Note 19)	**0.05**	0.04	0.15	0.14
Weighted average number of shares outstanding (Note 19)	3,600,000,000	3,600,000,000	3,600,000,000	3,600,000,000

The accompanying notes 1 to 22 form an integral part of these interim condensed consolidated financial statements.

Al Khalij Commercial Bank (al khaliji) P.Q.S.C.
Interim Condensed Consolidated Statement of Comprehensive Income
For the three and nine month period ended 30 September 2020

	Three month period ended 30 September		Nine month period ended 30 September	
	2020 QAR'000 (Reviewed)	2019 QAR'000 (Reviewed)	2020 QAR'000 (Reviewed)	2019 QAR'000 (Reviewed)
Profit for the period	**182,401**	١٤٥,١٥٤	**543,539**	497,309
Items that may be reclassified subsequently to Statement of Income				
Foreign currency translation differences for foreign operations	11,461	(7,643)	12,776	(10,827)
Movement in fair value reserve (debt instruments):				
Net change in fair value	76,662	١٧,١٩٨	8,124	86,390
Net amount transferred to interim condensed consolidated statement of income upon disposal of debt securities	(1,529)	(1,655)	7,208	7,590
Effective portion of changes in fair value of cash flow hedges	1,833	(4,411)	(22,179)	(26,222)
Items that will not be reclassified subsequently to Statement of Income				
Net change in fair value of equity investments designated at FVOCI	11,459	(1,756)	(3,218)	(1,271)
Other comprehensive income for the period, net of tax	**99,886**	١,٧٣٣	**2,711**	55,660
Total comprehensive income for the period	**282,287**	١٤٦,٨٨٧	**546,250**	٥٥٢,٩٦٩

The accompanying notes 1 to 22 form an integral part of these interim condensed consolidated financial statements.

Al Khalij Commercial Bank (al khaliji) P.Q.S.C.

Interim Condensed Consolidated Statement of Changes in Equity

For the nine month period ended 30 September 2020

	Equity attributable to shareholders of the Bank								
	Issued capital QAR'000	Legal reserve QAR'000	Risk reserve QAR'000	Fair value and other reserve QAR'000	Foreign currency translation reserve QAR'000	Retained earnings QAR'000	Total QAR'000	Instrument eligible as additional capital QAR'000	Total equity QAR'000
Balance as at 1 January 2020 (Audited)	3,600,000	1,464,098	306,662	168,122	(38,851)	503,182	6,003,213	1,000,000	**7,003,213**
Profit for the period	-	-	-	-	-	543,539	543,539	-	**543,539**
Other comprehensive (loss) / income	-	-	-	(10,065)	12,776	-	2,711	-	**2,711**
Total comprehensive (loss) / income for the period	-	-	-	**(10,065)**	**12,776**	**543,539**	**546,250**	-	**546,250**
Realised profit of FVOCI equity investment	-	-	-	-	2,142	2,142	-	2,142	-
Dividends for the year 2019 (note 11)	-	-	-	-	-	(270,000)	(270,000)	-	**(270,000)**
Balance as at 30 September 2020 (Reviewed)	**3,600,000**	**1,464,098**	**306,662**	**158,057**	**(26,075)**	**778,863**	**6,281,605**	**1,000,000**	**7,281,605**
Balance as at 1 January 2019 (Audited)	3,600,000	1,399,473	153,331	45,897	(32,764)	410,643	5,576,580	1,000,000	6,576,580
Profit for the period	-	-	-	-	-	497,309	497,309	-	497,309
Other comprehensive income / (loss)	-	-	-	66,487	(10,827)	-	55,660	-	55,660
Total comprehensive income / (loss) for the period	-	-	-	66,487	(10,827)	497,309	552,969	-	552,969
Realised profit of FVOCI equity investment	-	-	-	-	-	5,176	5,176	-	5,176
Dividends for the year 2018 (note 11)	-	-	-	-	-	(270,000)	(270,000)	-	(270,000)
Balance as at 30 September 2019 (Reviewed)	3,600,000	1,399,473	153,331	112,384	(43,591)	643,128	5,864,725	1,000,000	6,864,725

The accompanying notes 1 to 22 form an integral part of these interim condensed consolidated financial statements.

Al Khalij Commercial Bank (al khaliji) P.Q.S.C.
Interim Condensed Consolidated Statement of Cash Flows
For the nine month period ended 30 September 2020

	Note	Nine month period ended 30 September 2020 QAR'000 (Reviewed)	Nine month period ended 30 September 2019 QAR'000 (Reviewed)	Year ended 31 December 2019 QAR'000 (Audited)
Profit for the period / year before tax		**556,277**	514,046	672,303
Adjustments for:				
Net impairment loss on loans and advances to customers		216,584	136,000	193,289
Net impairment loss on investment securities (debt)		11,404	7,712	9,191
Net impairment reversal on loan commitments and financial guarantees		(7,310)	(5,837)	(26,217)
Net impairment loss / (reversal) on due from banks		6,977	(2,185)	(25)
Impairment of goodwill		20,000	-	-
Provision for employees' end of service benefits		9,159	5,326	7,298
Depreciation and amortisation		24,871	17,274	23,773
Loss on disposal of property and equipment		1,959	4,796	7,947
Net gain on sale of investment securities		(3,978)	(122)	(1,497)
Profit before changes in operating assets and liabilities		**835,943**	677,010	886,062
Regulatory reserves with central banks		90,852	128,043	42,709
Due from banks		(251,892)	1,493,434	1,458,106
Loans and advances to customers		(2,039,453)	1,468,468	626,249
Other assets		8,624	133,271	99,405
Due to banks		(613,997)	1,517,036	1,517,232
Certificate of deposits and commercial papers		368,029	186,268	600,514
Customer deposits		909,791	(1,513,135)	346,437
Other liabilities		228,325	(688,817)	(745,278)
Cash (used in) / from operations		**(463,778)**	3,401,578	4,831,436
Income tax paid		(90)	(25)	(6,687)
Staff benefits paid		(9,510)	(7,022)	(8,125)
Net cash (used in) / from operating activities		**(473,378)**	3,394,531	4,816,624
Cash flows from investing activities:				
Acquisition of investment securities		(2,735,024)	(3,265,893)	(3,360,362)
Proceeds from sale/ maturities of investment securities		2,723,754	1,743,244	1,913,499
Acquisition of property and equipment		(6,269)	(83,089)	(96,021)
Acquisition of intangible assets		(301)	(712)	(860)
Net cash used in investing activities		**(17,840)**	(1,606,450)	(1,543,744)
Cash flows from financing activities:				
Proceeds from debt securities issued	20	100,570	372,560	533,665
Repayment of debt securities issued		(87,189)	(351,910)	(424,710)
Proceeds from other borrowings		637,000	813,435	941,277
Repayment of other borrowings	20	(305,460)	(1,587,040)	(1,587,040)
Dividends paid		(258,552)	(274,723)	(275,369)
Net cash from / (used in) financing activities		**86,369**	(١,٠٢٧,٦٧٨)	(812,177)
Net (decrease) / increase in cash and cash equivalents		**(404,849)**	760,403	2,460,703
Cash and cash equivalents as at 1 January		7,990,855	5,535,423	5,535,423
Effects of exchange rate changes on cash and cash equivalents held		7,599	(11,620)	(5,271)
Cash and cash equivalents as at 30 September/ 31 December	14	**7,593,605**	6,284,206	7,990,855

The accompanying notes 1 to 22 form an integral part of these interim condensed consolidated financial statements.

1. INCORPORATION AND PRINCIPAL ACTIVITIES

Al Khalij Commercial Bank (al khaliji) P.Q.S.C. (the "Bank" or "Al Khaliji") was incorporated in January 2007 as a Public Qatari Shareholding Company under Commercial Registration No. 34548, with its registered head office in Doha, Qatar. The shares of Al Khaliji are listed on the Qatar Exchange. Al Khaliji and its subsidiaries (the "Group") are engaged in commercial banking and related activities. The Group operates primarily in Qatar via the parent company and in France and the United Arab Emirates via its subsidiary.

The legal subsidiaries of the Group are as follows:

Company's Name	Country of Incorporation	Share Capital	Acquired/ Set up	Percentage Owned	Principal Activities
Al Khaliji France S.A.	France	EUR 104,000,000	2008	100%	Banking
AKCB Finance Limited	Cayman Islands	USD 1	2013	100%	Debt Issuance
AKCB Falcon Limited	Cayman Islands	USD 1	2015	100%	Debt Issuance
AKCB Markets Limited	Cayman Islands	USD 1	2018	100%	Over-the-Counter Derivatives

The Bank and one of the other local listed banks, namely Masraf Al Rayan (Q.P.S.C.), announced on 30 June 2020 that they have entered into initial negotiations regarding a potential merger of the two banks. The potential merger is subject to the approval of the Qatar Central Bank ("QCB"), the Qatar Financial Markets Authority ("QFMA"), the Ministry of Commerce and Industry and other relevant official bodies in the State of Qatar, and the approval of the shareholders in each of the two banks after completion of detailed legal and financial due diligence. If the merger is approved, the new merged entity will ensure compliance with Shari'a principles in all dealings.

2. BASIS OF PREPARATION

(a) Basis of measurement

The Interim Condensed Consolidated Financial Statements have been prepared on historical cost basis except for the following, which are measured at fair value:

- financial assets designated at fair value through profit or loss;
- recognised assets and liabilities that are hedged and measured at fair value in respect of the risk that is being hedged;
- derivatives; and
- financial investments measured at fair value through other comprehensive income FVOCI.

(b) Functional and presentation currency

These Interim Condensed Consolidated Financial Statements are presented in Qatari Riyal ("QAR"), which is the Bank's functional currency. Except as otherwise indicated, financial information presented in QAR has been rounded to the nearest thousand.

2. BASIS OF PREPARATION (CONTINUED)

(c) Statement of compliance

The Interim Condensed Consolidated Financial Statements have been prepared in accordance with IAS 34 "Interim Financial Reporting" and the applicable provisions of the Qatar Central Bank (QCB) regulations.

The Interim Condensed Consolidated Financial Statements do not include all the information and disclosures required in the Annual Consolidated Financial Statements and should be read in conjunction with the Annual Consolidated Financial Statements for the year ended 31 December 2019 except for changes in significant accounting policies, critical judgements and estimates and financial risk management that have been disclosed in the accompanying interim condensed consolidated financial statements. The results of the nine month period ended 30 September 2020 are not necessarily indicative of the results that may be expected for the financial year ending 31 December 2020 .

The preparation of these interim condensed consolidated financial statements requires management to make judgments, estimates and assumptions that affect the application of accounting policies and the reported amounts of assets and liabilities, income and expenses. Actual results may differ from these estimates.

The significant judgments made by management in applying the Group's accounting policies and the key sources of estimation uncertainty were the same as those that applied to the consolidated financial statements for the year ended 31 December 2019, except as disclosed in Note 22.

The Group's financial risk management objectives and policies are consistent with those disclosed in the Consolidated Financial Statements for the year ended 31 December 2019 except as disclosed in Note 22.

(d) Significant accounting policies

The accounting policies used in the preparation of this interim condensed consolidated financial information are consistent with those used in the preparation of the Group's annual financial statements for the year ended 31 December 2019, and the notes attached thereto, except for the adoption of certain new and revised standards, that became effective in the current period as set out below.

(i) Revised Standards

Effective for annual periods beginning on or after January 1, 2020

	Effective for annual periods beginning on or after
Definition of Material - Amendments to IAS 1 *Presentation of Financial Statements* and IAS 8 *Accounting Policies, Changes in Accounting Estimates and Errors* The new definition states that, 'Information is material if omitting, misstating or obscuring it could reasonably be expected to influence decisions that the primary users of general purpose financial statements make on the basis of those financial statements, which provide financial information about a specific reporting entity.'	1 January 2020

3. BASIS OF PREPARATION (CONTINUED)

(i) Revised Standards (continued)

	Effective for annual periods beginning on or after
Definition of a Business – Amendments to IFRS 3 *Business Combinations*	1 January 2020
The amendments clarify that to be considered a business, an integrated set of activities and assets must include, at a minimum, an input and a substantive process that together significantly contribute to the ability to create output. IASB also clarify that a business can exist without including all of the inputs and processes needed to create outputs. That is, the inputs and processes applied to those inputs must have 'the ability to contribute to the creation of outputs' rather than 'the ability to create outputs'.	
Amendments to References to the Conceptual Framework in IFRS Standards	1 January 2020
Amendments to References to the Conceptual Framework in IFRS Standards related IFRS 2, IFRS 3, IFRS 6, IFRS 14, IAS 1, IAS 8, IAS 34, IAS 37, IAS 38, IFRIC 12, IFRIC 19, IFRIC 20, IFRIC 22, and SIC-32 to update those pronouncements with regard to references to and quotes from the framework or to indicate where they refer to a different version of the Conceptual Framework.	
IFRS 7 Financial Instruments: Disclosures and IFRS 9 — Financial Instruments	1 January 2020
Amendments regarding pre-replacement issues in the context of the IBOR reform (as detailed below).	

The application of these revised standards and amendments did not result in changes to the previously reported figures but may result in additional disclosures at year end.

IBOR Transition

Effective from 1 January 2020, the Group has implemented amendments to IFRS 9 Financial Instruments, IAS 39 Financial Instruments: Recognition and Measurement and IFRS 7 Financial Instruments Disclosures relating to interest rate benchmark reforms. The amendments (referred as Phase I of IBOR transition project) addresses the hedge accounting requirements arising before Interbank Offered Rate (IBOR) and proposed a hedging relief for such hedges.

The Group has applied the hedging relief available under the amendments such as relief on forward looking analysis during the period of uncertainty beyond the year 2021. At Group level, the notional amount of IBOR related interest rate swaps that have been designated in a hedging relation is QAR 6.09 billion as at 30 September 2020. The Group is in discussion with counterparties in relation to exposure to cash flow hedges and fair value hedges linked to IBOR maturing beyond the year 2021.

3. FINANCIAL RISK MANAGEMENT

The Group has exposure to credit risk, market risk, liquidity risk and operational risk related to its activities. The Interim Condensed Consolidated Financial Statements do not include all financial risk management information and disclosures required in the Annual Consolidated Financial Statements, and should be read in conjunction with the Group's Annual Consolidated Financial Statements as at 31 December 2019, except for the matters disclosed in Note 22.

(a) Movement in ECL

	2020				2019
	Stage 1 QAR'000	Stage 2 QAR'000	Stage 3 QAR'000	Total QAR'000	Total QAR'000
Exposure subject to ECL					
- Loans and Advances to Customers	28,084,928	5,922,713	632,142	34,639,783	31,712,015
- Investment Securities (Debt)	11,972,898	276,213	-	12,249,111	12,271,465
- Loan Commitments and Financial Guarantees	8,038,331	1,282,599	8,966	9,329,896	9,152,317
- Due from Banks and Central Banks	9,108,439	488,762	153	9,597,354	8,029,278
	57,204,596	**7,970,287**	**641,261**	**65,816,144**	61,165,075
Opening Balance- as at 1 January					
- Loans and Advances to Customers	103,723	926,446	488,137	1,518,306	1,402,516
- Investment Securities (Debt)	9,280	10,937	-	20,217	11,026
- Loan Commitments and Financial Guarantees	26,023	36,168	24,711	86,902	90,427
- Due from Banks	2,709	3,863	-	6,572	6,597
	141,735	**977,414**	**512,848**	**1,631,997**	1,510,566
Foreign Currency Translation for the period					
- Loans and Advances to Customers	-	-	**249**	**249**	356
- Due from Banks and Central Banks	-	-	-	-	(8)
	-	-	**249**	**249**	348
Written Off for the period					
- Loans and Advances to Customers	-	(27,242)	(934)	(28,176)	(60,830)
	-	**(27,242)**	**(934)**	**(28,176)**	(60,830)
Transfers for the period					
Transfers to Stage 2					
- Loans and Advances to Customers	(1,362)	1,362	-	-	-
	(1,362)	**1,362**	-	-	-
Charge / (reversal) for the period (net)					
- Loans and Advances to Customers	52,448	157,577	6,559	216,584	136,000
- Investment Securities (Debt)	7,302	4,102	-	11,404	7,712
- Loan Commitments and Financial Guarantees	9,805	5,577	(22,692)	(7,310)	(5,837)
- Due from Banks	2,828	3,996	153	6,977	(2,185)
	72,383	**171,252**	**(15,980)**	**227,655**	135,690
Closing Balance - as at 30 September					
- Loans and Advances to Customers	154,809	1,058,143	494,011	1,706,963	1,478,042
- Investment Securities (Debt)	16,582	15,039	-	31,621	18,738
- Loan Commitments and Financial Guarantees	35,828	41,745	2,019	79,592	84,590
- Due from Banks	5,537	7,859	153	13,549	4,404
Total	**212,756**	**1,122,786**	**496,183**	**1,831,725**	1,585,774

4. CASH AND BALANCES WITH CENTRAL BANKS

	30 September 2020 QAR'000 (Reviewed)	30 September 2019 QAR'000 (Reviewed)	31 December 2019 QAR'000 (Audited)
Cash	108,177	85,144	109,115
Balances with QCB other than mandatory cash reserves	1,124,141	224,105	299,961
Balances with other central banks other than mandatory cash reserves	516,300	492,846	552,358
Included in cash and cash equivalents (note 14)	**1,748,618**	802,095	961,434
Mandatory cash reserves with QCB	1,067,752	1,038,989	1,125,372
Mandatory cash reserves with other central banks	61,982	96,233	95,085
Interest receivable on balances with central banks	31	61	160
Cash and balances with central banks	**2,878,383**	1,937,378	2,182,051

5. DUE FROM BANKS

	30 September 2020 QAR'000 (Reviewed)	30 September 2019 QAR'000 (Reviewed)	31 December 2019 QAR'000 (Audited)
Demand accounts	674,505	445,580	378,488
Deposits	5,170,482	5,036,531	6,650,933
Balances with banks included in cash and cash equivalents (note 14)	**5,844,987**	5,482,111	7,029,421
Long term deposits	153	-	185,787
Loans and advances to banks	977,777	692,380	538,755
Interest receivable on due from banks	4,231	2,553	5,727
Less: Net impairment losses	(13,549)	(4,404)	(6,572)
Total due from banks	**6,813,599**	6,172,640	7,753,118

6. OPERATING SEGMENTS

The Group is organised into four main operating segments for management purposes, which comprise Wholesale Banking, Personal Banking, Group Treasury and Central Functions.

(i) Information about operating segments

The results of each of the operating segments which are reviewed regularly by the Group's management, are as follows:

	Wholesale Banking QAR'000	Personal Banking QAR'000	Group Treasury QAR'000	Central Functions QAR'000	Total QAR'000
30 September 2020 (Reviewed)					
Net interest income	498,388	190,345	226,037	-	914,770
Net fee and commission income / (expense)	93,972	22,962	(947)	-	115,987
Foreign exchange gain	1,579	547	9,839	-	11,965
Income from investment securities	-	-	6,560	-	6,560
Other operating income	3,480	525	-	-	4,005
Net operating income	**597,419**	**214,379**	**241,489**	**-**	**1,053,287**
Profit/(loss) for the period	**328,814**	**180,884**	**222,513**	**(188,672)**	**543,539**
Total Assets	**24,730,729**	**8,496,530**	**21,493,457**	**583,186**	**55,303,902**
Total Liabilities	**26,396,726**	**2,846,852**	**17,849,907**	**928,812**	**48,022,297**
30 September 2019 (Reviewed)					
Net interest income	408,380	158,380	172,569	-	739,329
Net fee and commission income	104,201	34,920	(800)	-	138,321
Foreign exchange gain	2,124	492	13,509	-	16,125
Income from investment securities	23	-	104	-	127
Other operating income	15	2,574	-	-	2,589
Net operating income	514,743	196,366	185,382	-	896,491
Profit / (loss) for the period	359,815	114,037	173,061	(149,604)	497,309
Total Assets	21,804,399	8,148,021	20,632,066	553,053	51,137,539
Total Liabilities	24,571,903	2,712,601	16,345,513	642,797	44,272,814

6. OPERATING SEGMENTS (CONTINUED)

(ii) Geographical areas

The geographical analysis of net operating income, total loans and advances to customers and total assets are based on the location of the entity in which the transactions and assets are recorded.

	Net operating income		Total loans and advances to customers		Total Assets	
	QAR'000	Share %	QAR'000	Share %	QAR'000	Share %
30 September 2020 (Reviewed)						
Qatar	980,355	93.1%	31,162,373	95.5%	52,203,497	94.4%
United Arab Emirates	41,080	3.9%	649,157	2.0%	1,462,485	2.6%
France	31,852	3.0%	828,084	2.5%	1,637,920	3.0%
Total	**1,053,287**	**100.00%**	**32,639,614**	**100.0%**	**55,303,902**	**100.0%**
30 September 2019 (Reviewed)						
Qatar	796,551	88.9%	28,149,022	93.7%	47,639,337	93.2%
United Arab Emirates	63,469	7.1%	911,227	3.0%	1,293,776	2.5%
France	36,471	4.1%	971,566	3.2%	2,204,426	4.3%
Total	896,491	100.0%	30,031,815	100.0%	51,137,539	100.0%

7. LOANS AND ADVANCES TO CUSTOMERS

	30 September 2020 QAR'000 (Reviewed)	30 September 2019 QAR'000 (Reviewed)	31 December 2019 QAR'000 (Audited)
Loans	30,747,174	27,679,259	28,312,177
Overdrafts	3,280,857	3,542,158	3,645,598
Acceptances	229,073	158,605	197,676
Bills discounted	75,845	59,126	81,686
Interest receivable on loans and advances to customers	306,834	272,867	331,853
Gross loans and advances	**34,639,783**	31,712,015	32,568,990
Expected credit losses of loans and advances to customers – Performing (Stage 1 and 2)	(1,212,952)	(980,314)	(1,030,169)
Expected credit losses of loans and advances to customers – Non performing (Stage 3)	(494,011)	(497,728)	(488,137)
Interest in suspense	(293,206)	(202,158)	(233,939)
Total net loans and advances to customers	**32,639,614**	30,031,815	30,816,745

The total non-performing loans and advances to customers amounted to QAR 632.1 million (31 December 2019: QAR 606.0 million), representing 1.82% (31 December 2019: 1.86%) of the total gross loans and advances to customers.

8. INVESTMENT SECURITIES

	30 September 2020 QAR'000 (Reviewed)	30 September 2019 QAR'000 (Reviewed)	31 December 2019 QAR'000 (Audited)
Investment securities measured at FVPL	919	-	-
Investment securities measured at FVOCI (i)	6,651,983	6,521,597	6,429,778
Investment securities measured at amortised cost	5,588,676	5,734,411	5,783,460
Interest receivable on investment securities	115,931	120,948	143,325
Gross financial investments	**12,357,509**	12,376,956	12,356,563
Less: allowance for impairment of debt securities	(1,851)	(375)	(1,633)
Net financial investments	**12,355,658**	12,376,581	12,354,930

Debt securities with carrying value of QAR 3,968.7 million (31 December 2019: QAR 4,588.1 million) were pledged as collateral under repurchase and other borrowing agreements with other banks.

During the first quarter of 2019, the Board of Directors approved the change in the business model for the Bank's investment in unquoted debt securities issued by Qatar Central Bank. Accordingly, the portfolio of debt securities in the amount of QAR 3.96 billion was reclassified from FVOCI to amortised cost.

(i) The amount of investment securities measured at FVOCI is net of ECL amounting to QAR 29.7 million (31 December 2019: QAR. 18.6 million).

9. OTHER BORROWINGS

Other borrowings are USD floating rate loans that carry interest rates referenced to USD LIBOR and have the following residual maturities:

	30 September 2020 QAR'000 (Reviewed)	30 September 2019 QAR'000 (Reviewed)	31 December 2019 QAR'000 (Audited)
Up to 1 year	830,034	240,420	812,142
Between 1 and 3 years	1,210,253	1,350,005	906,571
Total other borrowings	**2,040,287**	1,590,425	1,718,713

10. DEBT SECURITIES ISSUED

The Group has issued debt securities under its EMTN program with the following movements:

	30 September 2020 QAR'000 (Reviewed)	30 September 2019 QAR'000 (Reviewed)	31 December 2019 QAR'000 (Audited)
Balance at 1 January	2,628,606	2,545,038	2,545,038
New issues	100,570	372,560	533,665
Repayments	(87,189)	(351,910)	(424,710)
Other movements	38,005	25,515	(25,387)
Balance at 30 September	**2,679,992**	2,591,203	2,628,606

The Group did not have any defaults of principal or interest or other breaches with respect to its debt securities during the periods / year presented.

11. DIVIDENDS

A cash dividend of 7.5% (QAR 0.075 per share) relating to the year ended 31 December 2019, amounting to QAR 270 million, was approved by the shareholders at the Annual General Assembly held on 23 February 2020 (2018: 7.5%).

12. INSTRUMENT ELIGIBLE AS ADDITIONAL CAPITAL

In March 2016, the Group has issued regulatory Tier 1 capital notes (the "Notes") totalling QAR 1 billion. The Notes are perpetual, subordinated, unsecured and has been issued at a fixed interest rate for the first five years and shall be re-priced thereafter. The coupon is discretionary, non-cumulative and payable annually; moreover, the event of non-payment is not considered as an event of default. The Notes carry no maturity date and have been classified under Additional Tier 1 capital.

13. CONTINGENT LIABILITIES AND OTHER COMMITMENTS

To meet the financial needs of customers, the Group issues various commitments and contingent liabilities. The total outstanding amounts are as follows:

	30 September 2020 QAR'000 (Reviewed)	30 September 2019 QAR'000 (Reviewed)	31 December 2019 QAR'000 (Audited)
a) Contingent liabilities			
Unutilised credit facilities	7,557,717	6,152,262	6,531,418
Guarantees	7,517,462	7,503,020	7,528,983
Letters of credit	1,812,434	1,649,297	3,342,377
Total contingent liabilities	**16,887,613**	15,304,579	17,402,778
b) Other commitments			
Capital commitments	2,960	21,697	1,922
Foreign exchange contracts	2,018,464	1,423,547	2,873,220
Interest rate swaps	11,072,587	8,035,371	7,811,895
Cross currency swaps	211,834	198,481	169,279
Total other commitments	**13,305,845**	9,679,096	10,856,316

14. CASH AND CASH EQUIVALENTS

Cash and cash equivalents for the purpose of the Interim Condensed Consolidated Statement of Cash Flows, comprise the following:

	30 September 2020 QAR'000 (Reviewed)	30 September 2019 QAR'000 (Reviewed)	31 December 2019 QAR'000 (Audited)
Cash and balances with central banks	1,748,618	802,095	961,434
Due from banks (note 5)	5,844,987	5,482,111	7,029,421
Cash and cash equivalents	**7,593,605**	**6,284,206**	7,990,855

15. NET INCOME FROM INVESTMENT SECURITIES

	Three months ended 30 September		Nine months ended 30 September	
	2020 QAR'000 (Reviewed)	2019 QAR'000 (Reviewed)	2020 QAR'000 (Reviewed)	2019 QAR'000 (Reviewed)
Net gain on sale of investment securities	-	1,451	3,978	122
Changes in fair value of financial assets measured at FVTPL	(10)	-	(10)	-
Net loss on derivatives	2,554	(1,350)	(2,669)	(5,079)
Dividend income	-	-	5,261	5,084
Total income from investment securities	**2,544**	101	**6,560**	127

16. RELATED PARTIES

The Group has carried out transactions in the ordinary course of business with directors, officers of the Group and entities of which they have significant control. These transactions include loans, financing activities, deposits and foreign currency transactions. The related party transactions and balances included in these Interim Condensed Consolidated Financial Statements are as follows:

(a) Statement of financial position items

	Key management QAR'000	Others QAR'000	Total QAR'000
30 September 2020 (Reviewed)			
Loans and advances to customers	12,669	2,472,214	**2,484,883**
Customer deposits	17,802	5,674,589	**5,692,391**
Subordinated debt	-	106,508	**106,508**
30 September 2019 (Reviewed)			
Loans and advances to customers	4,916	1,595,436	1,600,352
Customer deposits	14,666	5,992,960	6,007,626
Subordinated debt	-	99,408	99,408
31 December 2019 (Audited)			
Loans and advances to customers	5,615	2,565,947	2,571,562
Customer deposits	14,673	6,028,436	6,043,109
Subordinated debt	-	102,089	102,089

(b) Off balance sheet items

	Key management QAR'000	Others QAR'000	Total QAR'000
30 September 2020 (Reviewed)			
Guarantees and letter of credits	-	12,933	**12,933**
Unutilised credit facilities	1,325	85,828	**87,153**
30 September 2019 (Reviewed)			
Guarantees and letter of credits	-	3,839	**3,839**
Unutilised credit facilities	1,067	34,283	**35,350**
31 December 2019 (Audited)			
Guarantees and letter of credits	-	8,606	8,606
Unutilised credit facilities	1,083	34,283	35,366

16. RELATED PARTIES (CONTINUED)

(c) Statement of income items

	Three months ended 30 September			Nine months ended 30 September		
	Key management QAR'000	Others QAR'000	Total QAR'000	Key management QAR'000	Others QAR'000	Total QAR'000
2020 (Reviewed)						
Interest income	104	32,022	**32,126**	247	102,909	**103,156**
Interest expense	(117)	(19,347)	**(19,464)**	(351)	(67,017)	**(67,368)**
Fee and commission income	7	7,696	**7,703**	19	9,917	**9,936**
2019 (Reviewed)						
Interest income	52	24,969	25,021	152	74,151	74,303
Interest expense	(109)	(41,062)	(41,171)	(201)	(106,805)	(107,006)
Fee and commission income	8	57	65	27	4,748	4,775

Included in the above tables under the 'Others' column are the balances of any entity which owns more than 5% of the issued share capital of the Group. The transactions are on substantially the same terms as comparable transactions with unrelated parties. Further details of the balances with the Government of Qatar and its related agencies, which jointly owns 48.15% (31 December 2019: 47.24%) of the Group, are disclosed in the Annual Consolidated Financial Statements for December 31, 2019.

(d) Compensation of key management personnel

	Three months ended 30 September		Nine months ended 30 September	
	2020 QAR'000 (Reviewed)	2019 QAR'000 (Reviewed)	**2020 QAR'000 (Reviewed)**	2019 QAR'000 (Reviewed)
Salaries, allowances and other short term benefits	10,464	9,959	32,527	29,225
End of service benefits	181	243	675	619
Total compensation to key management personnel	**10,645**	10,202	**33,202**	29,844

17. CAPITAL ADEQUACY RATIO

As per Qatar Central Bank regulations, the Group has calculated the below ratios in accordance with Basel III guidelines. The Group's minimum QCB regulatory limit, including the Capital Conservation Buffer, is 12.5% for 2020.

The table below summarises the composition of prevailing regulatory capital and the ratios of the Group. The Group and the individual entities within it complied with the externally imposed capital requirements to which they are subject to:

	30 September 2020 QAR'000 (Reviewed)	30 September 2019 QAR'000 (Reviewed)	31 December 2019 QAR'000 (Audited)
Common Equity Tier 1 (CET) Capital	5,626,669	5,235,373	5,594,547
Additional Tier 1 Capital	1,000,000	1,000,000	1,000,000
Additional Tier 2 Capital	468,225	418,908	439,756
Total Eligible Capital	**7,094,894**	6,654,281	7,034,303
Risk Weighted Assets	**38,197,298**	35,119,712	36,814,495
Tier 1 Capital Adequacy Ratio	**17.3%**	17.8%	17.9%
Total Capital Adequacy Ratio	**18.6%**	18.9%	19.1%

Pursuant to Qatar Central Bank circular 24/2019, the Group is currently in the process of analysing new capital requirements based on the revised IRRBB rules and will start setting aside capital based on new standard under Pillar II from 30 September 2020 onwards.

18. VALUATION OF FINANCIAL INSTRUMENTS

The Group measures fair values using the following fair value hierarchy that reflects the significance of the inputs used in making the measurements.

Level 1: Quoted market price (unadjusted) in an active market for an identical instrument (observable inputs).

Level 2: Valuation techniques based on observable inputs, either directly (i.e. as prices) or indirectly (i.e. derived from prices). This category includes instruments valued using: quoted market prices in active markets for similar instruments; quoted prices for identical or similar instruments in markets that are considered less than active; or other valuation techniques where all significant inputs are directly or indirectly observable from market data.

The table below analyses financial instruments measured at fair value at the end of the reporting period, by the level in the fair value hierarchy into which the fair value measurement is categorised:

	Level 1 QAR'000	Level 2 QAR'000	Total QAR'000
At 30 September 2020 (Reviewed)			
Investment securities measured at FVPL	919	-	919
Investment securities measured at FVOCI	6,651,983	-	6,651,983
Derivatives	-	76,987	76,987
Total assets at fair value	**6,652,902**	**76,987**	**6,729,889**
Derivatives	-	(306,733)	(306,733)
Total liabilities at fair value	**-**	**(306,733)**	**(306,733)**
	QAR'000	QAR'000	QAR'000
At 31 December 2019 (Audited)			
Investment securities measured at FVOCI	6,521,597	-	6,521,597
Derivatives	-	27,225	27,225
Total assets at fair value	6,521,597	27,225	6,548,822
Derivatives	-	(143,729)	(143,729)
Total liabilities at fair value	-	(143,729)	(143,729)

During the period ended September 30, 2020 and year ended December 31, 2019, there were no transfers between Level 1 and 2 fair value measurements, and no transfers into and out of Level 3 fair value measurements.

19. EARNING PER SHARE

Earnings per share of the Bank is calculated by dividing profit for the year attributable to the equity holders of the Bank, further adjusted for the distribution for instrument eligible for Additional Tier 1 Capital, by the weighted average number of ordinary shares in issue during the year:

	Three months ended 30 September		Nine months ended 30 September	
	2020 QAR'000 (Reviewed)	2019 QAR'000 (Reviewed)	2020 QAR'000 (Reviewed)	2019 QAR'000 (Reviewed)
Profit attributable to equity holders of the Bank (in QAR'000)	182,401	145,154	543,539	497,309
Less: Distribution for Tier 1 Capital notes (in QAR'000)	--	--	--	--
Net profit for the year attributable to the equity holders of the Bank (in QAR'000)	182,401	145,154	543,539	497,309
Basic weighted average number of shares in issue (shares) *	3,600,000,000	3,600,000,000	3,600,000,000	3,600,000,000
Basic and diluted earnings per share (in QAR)	**0.05**	**0.04**	**0.15**	**0.14**

No potential dilutions of ordinary shares existed at 30 September 2020 (2019: none).

* The effect of share split has been considered in the computation of EPS which took effect on 10 June 2019 based on the Extraordinary General Meeting of the Bank approval dated 24 February 2019.

20. RECONCILIATION OF LIABILITIES ARISING FROM FINANCING ACTIVITIES

The below table details changes in the Group's liabilities arising from financing activities, including both cash and non-cash changes.

	At January 1, 2020 QAR'000 (Audited)	Financing cash flows QAR'000	Other changes QAR'000	At September 30, 2020 QAR'000 (Reviewed)
Debt securities issued	2,628,606	13,381	38,005	**2,679,992**
Other borrowings	1,718,713	331,540	(9,966)	**2,040,287**
Other liabilities	846,287	(258,552)	475,119	**1,062,854**

	At January 1, 2019 QAR'000 (Audited)	Financing cash flows QAR'000	Other changes QAR'000	At September 30, 2019 QAR'000 (Reviewed)
Debt securities issued	2,545,038	20,650	25,515	2,591,203
Other borrowings	2,361,620	(773,605)	2,410	1,590,425
Other liabilities	1,510,422	(274,723)	(438,740)	796,959

21. IMPAIRMENT OF GOODWILL

Goodwill of Euro 28 Million (QAR 116.6 Million), which arose on the acquisition of Al Khaliji France S.A. (Subsidiary of the Bank based in France), is tested for impairment on an annual basis. The economic impact of the COVID-19 pandemic has affected the subsidiary's countries of operation and created economic uncertainty, due to which the operations of the subsidiary have been recalibrated. The Group has performed an impairment testing as at 30 June 2020, and as a result, the recoverable amounts of cash generating units were lower than the carrying amounts by QAR 20 million and accordingly an impairment is recognized under "other expenses" in the interim condensed consolidated statement of income.

22. IMPACT OF COVID-19

The World Health Organization declared on March 11, 2020 the Novel Coronavirus (COVID-19) as a global pandemic. This event has caused widespread disruptions to business, with a consequential negative impact on economic activity.

The Group operates in economies that are relatively dependent on the crude oil and LNG prices. At the reporting date, oil prices have witnessed unprecedented volatility and decline. The Group is closely monitoring the situation and has activated its business continuity planning and other risk management practices to manage the potential impact of the business disruption due to COVID-19 outbreak, on its operations and financial performance.

The Group has performed an assessment of COVID-19 implications on its financial results in light of the available IFRS and QCB guidance and incorporated the outcome in these interim condensed consolidated financial statements and explained the changes below related to the expected credit loss methodology and valuation estimates and judgements as at and for the period ended 30 September 2020:

22. IMPACT OF COVID-19 (CONTINUED)

i) Expected credit loss model

The Group has updated the inputs and assumptions used for the determination of expected credit losses ("ECLs") as at 30 September 2020. ECLs were estimated based on a range of forecasted economic conditions at the reporting date and considering the fact that situation is fast evolving, the Group has also considered the impact of higher volatility in the forward-looking macro-economic factors, when determining the severity and likelihood of economic scenarios for determining ECL.

These revised estimates have been reflected through adjustment in the underlying weightages assigned to the scenarios. The forward-looking factors are determined from the observed historical credit index ("CI"), which is used to forecast expected point-in-time probability of defaults for the credit portfolio of the Bank. Interdependency exists between the CI and macro-economic factors as applicable. The Group has updated the inputs and assumptions used for the forward-looking estimation of ECL as at 30 September 2020 and integrated the most recent data into estimations with the period-end assumptions and their related weights as at 30 September 2020 updated to the general Qatar government revenues (70%), the oil price index (15%), and the Qatar government current account balance(15%), given the high level of correlation between these and other economic indicators relevant for the Group's operating environment. The base case forecasts used in the ECL computation include Qatar Government revenue as a percentage of GDP of 35% and 36% for the financial year 2020 and 2021 respectively; yearly weighted average oil price of $ 42/ barrel, $ 49 / barrel and weighted average real Qatar government current account balance as a percentage of GDP of -2.0% and -1.8% for the financial year 2020 and 2021 respectively; (30 June 2020: Government revenue 35% (2020) and 36% (2021; oil price $35 (2020) and $45 (2021); current account balance -2.0% (2020) and -1.8% (2021)).

The base and downside inputs used for forward looking estimates for Qatar include general government revenue as a percentage of GDP of 35% to 28%, average oil price of $42/barrel to $13/barrel, and Qatar current account balance as a percentage of GDP of -2.0% to -16.5%.

In addition, the Group has revised the likelihood of a downside scenario from 15% to 25%, with the following weightages applicable across the Group's portfolio.

	Base	Upside	Downside
All portfolios 30 September 2020	**65%**	**10%**	**25%**
All portfolios 31 December 2019	70%	15%	15%

The Bank has further assessed a stress scenario of 15% decline in collateral valuations which would result in a QAR 3.5 million increase in expected credit loss on financial assets. Other forward-looking considerations, not otherwise incorporated within the above scenarios, such as the impact of any regulatory, legislative or political changes, have also been considered, but are not deemed to have a material downside impact and therefore no adjustment has been made to the ECL for such factors. These are reviewed and monitored for appropriateness on a quarterly basis.

22. IMPACT OF COVID-19 (CONTINUED)

ii) Valuation estimates and judgements:

The Group considered the best available information about past events, current conditions and forecasts of economic conditions in determining the amounts of the Group's financial and non-financial assets reported in these interim condensed consolidated financial statements. Markets however remain volatile and the recorded amounts remain sensitive to market fluctuations.

iii) Modification of financial assets:

The QCB issued a circular on 22 March 2020 to banks in Qatar with respect to deferral of repayments of principal and interest due for affected sectors, pursuant to which the Group has delayed repayments of principal and interest due for certain clients for a period of six months. The modification loss on those exposures was not considered to be material for the period.

iv) QCB zero rate repo facility

The QCB has encouraged banks to defer existing repayments of principal and interest due and extend new financing to affected sectors at reduced rates. It has extended support to banks to avail repo facilities at zero cost as well as providing guarantees from the Government of the State of Qatar to support the affected sectors. The benefit arising out from the zero rate repos was not considered to be material for the period.

v) Subsequent events

The implications of the COVID-19 pandemic are ongoing and the outcome of this event is unknown and therefore the impact on the Group for conditions that arose after the period end i.e. "non-adjusting events" in line with IAS 10 "Subsequent events" cannot be reasonably quantified at the date of issuance of these interim condensed consolidated financial statements . The effect of COVID-19 on the Group as and when known will be incorporated into the determination of the Group's estimates related significant increase in credit risk, inputs, macroeconomic variables and weightages applied to scenarios in the expected credit loss model, impairment of goodwill and fair valuation of financial assets in the annual consolidated financial statements for the year ending 31 December 2020.

الخليجي
al khaliji

بنك الخليج التجاري (الخليجي) ش.م.ق.ع.

البيانات المالية المرحلية الموحدة المختصرة
لفترة التسعة أشهر المنتهية في ٣٠ سبتمبر ٢٠٢٠

بنك الخليج التجاري (الخليجي) ش.م.ق.ع.

البيانات المالية المرحلية الموحدة المختصرة

لفترة التسعة أشهر المنتهية في ٣٠ سبتمبر ٢٠٢٠

جدول المحتويات	الصفحات
تقرير المراجعة لمدقق الحسابات المستقل	--
بيان المركز المالي المرحلي الموحد المختصر	١
بيان الدخل المرحلي الموحد المختصر	٢
بيان الدخل الشامل المرحلي الموحد المختصر	٣
بيان التغيرات في حقوق الملكية المرحلي الموحد المختصر	٤
بيان التدفقات النقدية المرحلي الموحد المختصر	٥-٦
إيضاحات حول البيانات المالية المرحلية الموحدة المختصرة	٧-٢٣

ديلويت أند توش - فرع قطر
بناية البنك الأهلي - المركز الرئيسي
شارع سعيم بن حمد
منطقة السد
ص. ب ٤٣١
الدوحة - قطر

هاتف : ٤٤٣٤١١١٢ ٩٧٤+
فاكس : ٤٤٤٢٢١٣١ ٩٧٤+
www.deloitte.com

ديلويت.

ق.ر ٢١٥٢٣

RN: ١٣٨٠/YM/FY٢٠٢٠

تقرير المراجعة لمدقق الحسابات المستقل

السادة/ أعضاء مجلس الإدارة المحترمين
بنك الخليج التجاري (الخليجي) ش.م.ق.ع.
الدوحة - قطر

المقدمة

لقد قمنا بمراجعة البيانات المالية المرحلية الموحدة المختصرة المرفقة لبنك الخليج التجاري (الخليجي) ش.م.ق.ع. ("البنك") وشركاته التابعة ("المجموعة") والتي تتكون من بيان المركز المالي المرحلي الموحد المختصر كما في ٣٠ سبتمبر ٢٠٢٠ وكلاً من بيانات الدخل والدخل الشامل المرحلية الموحدة لفترة الثلاثة و التسعة أشهر المنتهية بذلك التاريخ وبيان التغيرات في حقوق الملكية المرحلي الموحد المختصر وبيان التدفقات النقدية المرحلي الموحد المختصر لفترة التسعة أشهر المنتهية بذلك التاريخ، و ملخص السياسات المحاسبية الهامة وبعض الإيضاحات التفسيرية الأخرى. إن مجلس الإدارة هو المسؤول عن إعداد وعرض هذه البيانات المالية المرحلية الموحدة المختصرة وفقاً لمعيار المحاسبة الدولي رقم (٣٤) "التقارير المالية المرحلية" ولوائح مصرف قطر المركزي المعمول بها. إن مسؤوليتنا هي إبداء إستنتاج حول هذه البيانات المالية المرحلية الموحدة المختصرة إستناداً إلى مراجعتنا.

نطاق المراجعة

لقد قمنا بمراجعتنا وفقاً للمعيار الدولي المتعلق بعمليات المراجعة رقم (٢٤١٠) "مراجعة المعلومات المالية المرحلية من قبل مدقق الحسابات المستقل للمنشأة"، تتضمن مراجعة البيانات المالية المرحلية القيام بإجراء الإستفسارات، بشكل رئيسي من الأشخاص المسؤولين عن الأمور المالية والمحاسبية، وإتباع إجراءات تحليلية وإجراءات مراجعة أخرى. إن نطاق المراجعة يقل جوهرياً عن نطاق القيام بالتدقيق وفقاً للمعايير الدولية للتدقيق، وبالتالي، فإنها لا تمكننا من الحصول على تأكيد حول جميع الأمور الهامة التي يمكن أن يبينها التدقيق وتبعاً لذلك، فإننا لا نبدي رأي تدقيق بشأنها.

تقرير المراجعة لمدقق الحسابات المستقل (تتمة)

الإستنتاج

إستناداً إلى أعمال مراجعتنا، لم يرد إلى علمنا ما يدعونا إلى الإعتقاد بأن البيانات المالية المرحلية الموحدة المختصرة المرفقة لم تظهر بصورة عادلة، من جميع النواحي الجوهرية، وفقاً لمعيار المحاسبة الدولي رقم (٣٤) "التقارير المالية المرحلية" ولوائح مصرف قطر المركزي المعمول بها.

في الدوحة – قطر
٢٢ أكتوبر ٢٠٢٠

عن ديلويت آند توش
فـــرع قـطـــر

وليد سليم
شريك
سجل مراقبي الحسابات رقم (٣١٩)
سجل مدققي الحسابات لدى هيئة قطر للأسواق المالية رقم (١٢٠١٥٦)

بنك الخليج التجاري (الخليجي) ش.م.ق.ع.
بيان المركز المالي المرحلي الموحد المختصر
كما في ٣٠ سبتمبر ٢٠٢٠

	إيضاحات	٣٠ سبتمبر ٢٠٢٠ ألف ريال قطري (مراجعة)	٣٠ سبتمبر ٢٠١٩ ألف ريال قطري (مراجعة)	٣١ ديسمبر ٢٠١٩ ألف ريال قطري (مدققة)
الموجودات				
نقد وأرصدة لدى بنوك مركزية	٤	٢,٨٧٨,٣٨٣	١,٩٣٧,٣٧٨	٢,١٨٢,٠٥١
مبالغ مستحقة من بنوك	٥	٦,٨١٣,٥٩٩	٦,١٧٢,٦٤٠	٧,٧٥٣,١١٨
قروض وسلف لعملاء	٧	٣٢,٦٣٩,٦١٤	٣٠,٠٣١,٨١٥	٣٠,٨١٦,٧٤٥
إستثمارات مالية	٨	١٢,٣٥٥,٦٥٨	١٢,٣٧٦,٥٨١	١٢,٣٥٤,٩٣٠
ممتلكات ومعدات		٣٩٦,٣٨٨	٤٠١,٣١٩	٤٠٨,٣٣٢
موجودات غير ملموسة		١٠٩,٢٥٥	١٣٢,٠٤٣	١٣٢,٩٣٦
موجودات أخرى		١١١,٠٠٥	٨٥,٧٦٣	١١٩,٦٢٩
إجمالي الموجودات		٥٥,٣٠٣,٩٠٢	٥١,١٣٧,٥٣٩	٥٣,٧٦٧,٧٤١
المطلوبات				
مبالغ مستحقة لبنوك		١٠,٤٦٦,١٠٣	١١,٠٧٩,٩٠٤	١١,٠٨٠,١٠٠
شهادات إيداع وأوراق تجارية		١,٥٦٥,٦٥٣	٧٨٣,٣٧٨	١,١٩٧,٦٢٤
ودائع عملاء		٣٠,١٠٠,٩٠٠	٢٧,٣٣١,٥٣٧	٢٩,١٩١,١٠٩
قروض أخرى	٩	٢,٠٤٠,٢٨٧	١,٥٩٠,٤٢٥	١,٧١٨,٧١٣
أوراق دين مصدرة	١٠	٢,٦٧٩,٩٩٢	٢,٥٩١,٢٠٣	٢,٦٢٨,٦٠٦
ديون ثانوية		١٠٦,٥٠٨	٩٩,٤٠٨	١٠٢,٠٨٩
مطلوبات أخرى		١,٠٦٢,٨٥٤	٧٩٦,٩٥٩	٨٤٦,٢٨٧
إجمالي المطلوبات		٤٨,٠٢٢,٢٩٧	٤٤,٢٧٢,٨١٤	٤٦,٧٦٤,٥٢٨
حقوق المساهمين				
رأس المال المصدر		٣,٦٠٠,٠٠٠	٣,٦٠٠,٠٠٠	٣,٦٠٠,٠٠٠
إحتياطي قانوني		١,٤٦٤,٠٩٨	١,٣٩٩,٤٧٣	١,٤٦٤,٠٩٨
إحتياطي المخاطر		٣٠٦,٦٦٢	١٥٣,٣٣١	٣٠٦,٦٦٢
إحتياطي القيمة العادلة وإحتياطي آخر		١٥٨,٠٥٧	١١٢,٣٨٤	١٦٨,١٢٢
إحتياطي تحويل عملات أجنبية		(٢٦,٠٧٥)	(٤٣,٥٩١)	(٣٨,٨٥١)
أرباح مدورة		٧٧٨,٨٦٣	٦٤٣,١٢٨	٥٠٣,١٨٢
إجمالي حقوق الملكية العائدة إلى المساهمين في البنك		٦,٢٨١,٦٠٥	٥,٨٦٤,٧٢٥	٦,٠٠٣,٢١٣
أداة مالية مؤهلة كرأس مال إضافي	١٢	١,٠٠٠,٠٠٠	١,٠٠٠,٠٠٠	١,٠٠٠,٠٠٠
إجمالي حقوق الملكية		٧,٢٨١,٦٠٥	٦,٨٦٤,٧٢٥	٧,٠٠٣,٢١٣
إجمالي المطلوبات وحقوق الملكية		٥٥,٣٠٣,٩٠٢	٥١,١٣٧,٥٣٩	٥٣,٧٦٧,٧٤١

تم إعتماد هذه البيانات المالية المرحلية الموحدة المختصرة من قبل مجلس الإدارة في ٢٢ أكتوبر ٢٠٢٠.

حمد بن فيصل بن ثاني آل ثاني	**فيصل عبدالله خالد المانع**	**فهد آل خليفة**
رئيس مجلس الإدارة	**عضو مجلس الإدارة**	**الرئيس التنفيذي للمجموعة**

DELOITTE & TOUCHE
Doha - Qatar
22 OCT 2020
Signed for Identification Purposes Only

تم إعداد هذا البيان من قبل إدارة المجموعة وتم ختمه من قبل مدقق الحسابات لأغراض التعريف فقط

تشكل الإيضاحات المرفقة من ١ إلى ٢٢ جزءاً لا يتجزأ من هذه البيانات المالية المرحلية الموحدة المختصرة

بنك الخليج التجاري (الخليجي) ش.م.ق.ع.
بيان الدخل المرحلي الموحد المختصر
لفترة الثلاثة والتسعة أشهر المنتهية في ٣٠ سبتمبر ٢٠٢٠

	لفترة الثلاثة أشهر المنتهية في ٣٠ سبتمبر		لفترة التسعة أشهر المنتهية في ٣٠ سبتمبر	
	٢٠٢٠	٢٠١٩	٢٠٢٠	٢٠١٩
	ألف ريال قطري (مراجعة)	ألف ريال قطري (مراجعة)	ألف ريال قطري (مراجعة)	ألف ريال قطري (مراجعة)
إيرادات الفوائد	٥١٨,٩٠٣	٥٥٠,١٤١	١,٥٩٧,٢٠٢	١,٦٣٧,٨٩٩
مصروفات الفوائد	(١٧٩,٥٩١)	(٢٨٨,٥٢٩)	(٦٨٢,٤٣٢)	(٨٩٨,٥٧٠)
صافي إيرادات الفوائد	٣٣٩,٣١٢	٢٦١,٦١٢	٩١٤,٧٧٠	٧٣٩,٣٢٩
إيرادات رسوم وعمولات	٣٨,١٧٤	٤١,٨٥١	١٢٨,٢٨٤	١٥٢,٩٢٧
مصروفات رسوم وعمولات	(٣,٧١١)	(٤,٤٧٢)	(١٢,٢٩٧)	(١٤,٦٠٦)
صافي إيرادات عمولات ورسوم	٣٤,٤٦٣	٣٧,٣٧٩	١١٥,٩٨٧	١٣٨,٣٢١
ربح من صرف العملات الأجنبية	٩,٧٧٨	٤,٧٩٨	١١,٩٦٥	١٦,١٢٥
إيرادات من إستثمارات في أوراق مالية (إيضاح رقم ١٥)	٢,٥٤٤	١٠١	٦,٥٦٠	١٢٧
إيرادات أخرى	٣,٥٢٣	١٤٨	٤,٠٠٥	٢,٥٨٩
صافي إيرادات التشغيل	٣٨٩,٦٢٠	٣٠٤,٠٣٨	١,٠٥٣,٢٨٧	٨٩٦,٤٩١
تكاليف الموظفين	(٤١,٢٣١)	(٤١,٦٣٦)	(١٢٦,٩٣٧)	(١٢٨,٢٩٨)
إستهلاك وإطفاء	(٨,١٦٠)	(٧,٢٣١)	(٢٤,٨٧١)	(١٧,٢٧٤)
صافي خسائر إنخفاض قيمة القروض والسلف المقدمة للعملاء	(١٠٨,٧٧٢)	(٦٥,٧٧٠)	(٢١٦,٥٨٤)	(١٣٦,٠٠٠)
صافي خسائر إنخفاض قيمة الإستثمارات في أوراق مالية (أدوات الدين)	١,٦٠٩	٢٠٤	(١١,٤٠٤)	(٧,٧١٢)
صافي (خسائر) / عكس إنخفاض قيمة تعهدات القروض والضمانات المالية	١,٢٢٤	(٦,٣٥٥)	٧,٣١٠	٥,٨٣٧
صافي خسائر إنخفاض قيمة المبالغ المستحقة من بنوك	٦٠١	٣,٠١١	(٦,٩٧٧)	٢,١٨٥
مصروفات أخرى	(٤٦,٠١٦)	(٣٦,٨٨٢)	(١١٧,٥٤٧)	(١٠١,١٨٣)
الربح قبل الضرائب	١٨٨,٨٧٥	١٤٩,٣٧٩	٥٥٦,٢٧٧	٥١٤,٠٤٦
مصروف ضريبة الدخل	(٦,٤٧٤)	(٤,٢٢٥)	(١٢,٧٣٨)	(١٦,٧٣٧)
ربح الفترة	١٨٢,٤٠١	١٤٥,١٥٤	٥٤٣,٥٣٩	٤٩٧,٣٠٩
العائد على السهم				
العائد الأساسي والمخفف للسهم (ريال قطري للسهم الواحد) (إيضاح رقم ١٩)	٠,٠٥	٠,٠٤	٠,١٥	٠,١٤
المتوسط المرجح لعدد الأسهم القائمة (إيضاح رقم ١٩)	٣,٦٠٠,٠٠٠,٠٠٠	٣,٦٠٠,٠٠٠,٠٠٠	٣,٦٠٠,٠٠٠,٠٠٠	٣,٦٠٠,٠٠٠,٠٠٠

تشكل الإيضاحات المرفقة من ١ إلى ٢٢ جزءاً لا يتجزأ من هذه البيانات المالية المرحلية الموحدة المختصرة

بنك الخليج التجاري (الخليجي) ش.م.ق.ع.
بيان الدخل الشامل المرحلي الموحد المختصر
لفترة الثلاثة والتسعة أشهر المنتهية في ٣٠ سبتمبر ٢٠٢٠

	لفترة الثلاثة أشهر المنتهية في ٣٠ سبتمبر		لفترة التسعة أشهر المنتهية في ٣٠ سبتمبر	
	٢٠٢٠ ألف ريال قطري (مراجعة)	٢٠١٩ ألف ريال قطري (مراجعة)	٢٠٢٠ ألف ريال قطري (مراجعة)	٢٠١٩ ألف ريال قطري (مراجعة)
ربح الفترة	١٨٢,٤٠١	١٤٥,١٥٤	٥٤٣,٥٣٩	٤٩٧,٣٠٩
بنود قد تصنف لاحقاً في بيان الدخل				
فرق تحويل العملة للعمليات الأجنبية	١١,٤٦١	(٧,٦٤٣)	١٢,٧٧٦	(١٠,٨٢٧)
الحركة في إحتياطي القيمة العادلة (أدوات الدين):				
صافي التغير في القيمة العادلة	٧٦,٦٦٢	١٧,١٩٨	٨,١٢٤	٨٦,٣٩٠
صافي المبلغ المحول لبيان الدخل المرحلي الموحد المختصر عند استبعاد أدوات دين	(١,٥٢٩)	(١,٦٥٥)	٧,٢٠٨	٧,٥٩٠
الحصة الفعلية للتغيرات في القيمة العادلة لتحوطات التدفقات النقدية	١,٨٣٣	(٤,٤١١)	(٢٢,١٧٩)	(٢٦,٢٢٢)
بنود لن يعاد تصنيفها لاحقاً إلى بيان الدخل				
صافي التغير في القيمة العادلة لأدوات حقوق الملكية في إستثمارات مصنفة بالقيمة العادلة من خلال بنود الدخل الشامل الأخرى	١١,٤٥٩	(١,٧٥٦)	(٣,٢١٨)	(١,٢٧١)
بنود الدخل الشامل الأخرى للفترة، بعد خصم الضريبة	٩٩,٨٨٦	١,٧٣٣	٢,٧١١	٥٥,٦٦٠
إجمالي الدخل الشامل للفترة	٢٨٢,٢٨٧	١٤٦,٨٨٧	٥٤٦,٢٥٠	٥٥٢,٩٦٩

بنك الخليج التجاري (الخليجي) ش.م.ق.ع.
بيان التغيرات في حقوق الملكية المرحلي الموحد المختصر
لفترة التسعة أشهر المنتهية في ٣٠ سبتمبر ٢٠٢٠

	حقوق الملكية العائدة لمساهمي البنك									
	رأس المال المصدر	إحتياطي قانوني	إحتياطي المخاطر	إحتياطي القيمة العادلة وإحتياطي آخر	إحتياطي تحويل عملات أجنبية	أرباح مدورة	الإجمالي	أداة مالية مؤهلة كرأس مال إضافي	إجمالي حقوق الملكية
	ألف ريال قطري	ألف ريال قطري	ألف ريال قطري	ألف ريال قطري	ألف ريال قطري	ألف ريال قطري	ألف ريال قطري	ألف ريال قطري	ألف ريال قطري
الرصيد في ١ يناير ٢٠٢٠ (مدقق)	٣,٦٠٠,٠٠٠	١,٤٦٤,٠٩٨	٣٠٦,٦٦٢	١٦٨,١٢٢	(٣٨,٨٥١)	٥٠٣,١٨٢	٦,٠٠٣,٢١٣	١,٠٠٠,٠٠٠	٧,٠٠٣,٢١٣
ربح الفترة	—	—	—	—	—	٥٤٣,٥٣٩	٥٤٣,٥٣٩	—	٥٤٣,٥٣٩
بنود (الخسارة) / الدخل الشامل الأخرى	—	—	—	(١٠,٠٦٥)	١٢,٧٧٦	—	٢,٧١١	—	٢,٧١١
إجمالي (الخسارة) / الدخل الشامل للفترة	—	—	—	(١٠,٠٦٥)	١٢,٧٧٦	٥٤٣,٥٣٩	٥٤٦,٢٥٠	—	٥٤٦,٢٥٠
أرباح محققة لإستثمارات حقوق ملكية بالقيمة العادلة من خلال بنود الدخل الشامل الأخرى	—	—	—	—	٢,١٤٢	٢,١٤٢	—	٢,١٤٢	—
توزيعات أرباح مدفوعة عن عام ٢٠١٩ (إيضاح رقم ١١)	—	—	—	—	—	(٢٧٠,٠٠٠)	(٢٧٠,٠٠٠)	—	(٢٧٠,٠٠٠)
الرصيد في ٣٠ سبتمبر ٢٠٢٠ (مراجع)	٣,٦٠٠,٠٠٠	١,٤٦٤,٠٩٨	٣٠٦,٦٦٢	١٥٨,٠٥٧	(٢٦,٠٧٥)	٧٧٨,٨٦٣	٦,٢٨١,٦٠٥	١,٠٠٠,٠٠٠	٧,٢٨١,٦٠٥
الرصيد في ١ يناير ٢٠١٩ (مدقق)	٣,٦٠٠,٠٠٠	١,٣٩٩,٤٧٣	١٥٣,٣٣١	٤٥,٨٩٧	(٣٢,٧٦٤)	٤١٠,٦٤٣	٥,٥٧٦,٥٨٠	١,٠٠٠,٠٠٠	٦,٥٧٦,٥٨٠
ربح الفترة	—	—	—	—	—	٤٩٧,٣٠٩	٤٩٧,٣٠٩	—	٤٩٧,٣٠٩
بنود الدخل / (الخسارة) الشامل الأخرى	—	—	—	٦٦,٤٨٧	(١٠,٨٢٧)	—	٥٥,٦٦٠	—	٥٥,٦٦٠
إجمالي الدخل / (الخسارة) الشامل للفترة	—	—	—	٦٦,٤٨٧	(١٠,٨٢٧)	٤٩٧,٣٠٩	٥٥٢,٩٦٩	—	٥٥٢,٩٦٩
أرباح محققة لإستثمارات حقوق ملكية بالقيمة العادلة من خلال بنود الدخل الشامل الأخرى	—	—	—	—	—	٥,١٧٦	٥,١٧٦	—	٥,١٧٦
توزيعات أرباح مدفوعة عن عام ٢٠١٨ (إيضاح رقم ١١)	—	—	—	—	—	(٢٧٠,٠٠٠)	(٢٧٠,٠٠٠)	—	(٢٧٠,٠٠٠)
الرصيد في ٣٠ سبتمبر ٢٠١٩ (مراجع)	٣,٦٠٠,٠٠٠	١,٣٩٩,٤٧٣	١٥٣,٣٣١	١١٢,٣٨٤	(٤٣,٥٩١)	٦٤٣,١٢٨	٥,٨٦٤,٧٢٥	١,٠٠٠,٠٠٠	٦,٨٦٤,٧٢٥

بنك الخليج التجاري (الخليجي) ش.م.ق.ع.
بيان التدفقات النقدية المرحلي الموحد المختصر
لفترة التسعة أشهر المنتهية في ٣٠ سبتمبر ٢٠٢٠

	إيضاح	لفترة التسعة أشهر المنتهية في		للسنة المنتهية في
		٣٠ سبتمبر ٢٠٢٠	٣٠ سبتمبر ٢٠١٩	٣١ ديسمبر ٢٠١٩
		ألف ريال قطري (مراجعة)	ألف ريال قطري (مراجعة)	ألف ريال قطري (مدققة)
ربح الفترة/السنة قبل الضرائب		٥٥٦,٢٧٧	٥١٤,٠٤٦	٦٧٢,٣٠٣
تعديلات:				
صافي خسارة تدني قيمة القروض والسلف المقدمة للعملاء		٢١٦,٥٨٤	١٣٦,٠٠٠	١٩٣,٢٨٩
صافي خسارة تدني قيمة إستثمارات مالية		١١,٤٠٤	٧,٧١٢	٩,١٩١
صافي إسترداد تدني قيمة الإلتزامات والضمانات المالية		(٧,٣١٠)	(٥,٨٣٧)	(٢٦,٢١٧)
صافي خسارة / (إسترداد) تدني قيمة الأرصدة لدى البنوك		٦,٩٧٧	(٢,١٨٥)	(٢٥)
تدني قيمة الشهرة		٢٠,٠٠٠	--	--
مخصص منافع الموظفين		٩,١٥٩	٥,٣٢٦	٧,٢٩٨
إستهلاك وإطفاء		٢٤,٨٧١	١٧,٢٧٤	٢٣,٧٧٣
خسارة إستبعاد ممتلكات ومعدات		١,٩٥٩	٤,٧٩٦	٧,٩٤٧
صافي ربح من بيع إستثمارات مالية		(٣,٩٧٨)	(١٢٢)	(١,٤٩٧)
الربح قبل التغيرات في الموجودات والمطلوبات التشغيلية		٨٣٥,٩٤٣	٦٧٧,٠١٠	٨٨٦,٠٦٢
التغير في الإحتياطيات الإلزامية لدى البنوك المركزية		٩٠,٨٥٢	١٢٨,٠٤٣	٤٢,٧٠٩
التغير في أرصدة لدى البنوك		(٢٥١,٨٩٢)	١,٤٩٣,٤٣٤	١,٤٥٨,١٠٦
التغير في قروض وسلف لعملاء		(٢,٠٣٩,٤٥٣)	١,٤٦٨,٤٦٨	٦٢٦,٢٤٩
التغير في الموجودات الأخرى		٨,٦٢٤	١٣٣,٢٧١	٩٩,٤٠٥
التغير في أرصدة للبنوك		(٦١٣,٩٩٧)	١,٥١٧,٠٣٦	١,٥١٧,٢٣٢
التغير في شهادات إيداع وأوراق تجارية		٣٦٨,٠٢٩	١٨٦,٢٦٨	٦٠٠,٥١٤
التغير في ودائع العملاء		٩٠٩,٧٩١	(١,٥١٣,١٣٥)	٣٤٦,٤٣٧
التغير في المطلوبات الأخرى		٢٢٨,٣٢٥	(٦٨٨,٨١٧)	(٧٤٥,٢٧٨)
النقد (المستخدم في) / الناتج من العمليات		(٤٦٣,٧٧٨)	٣,٤٠١,٥٧٨	٤,٨٣١,٤٣٦
ضريبة الدخل المدفوعة		(٩٠)	(٢٥)	(٦,٦٨٧)
منافع الموظفين المدفوعة		(٩,٥١٠)	(٧,٠٢٢)	(٨,١٢٥)
صافي النقد (المستخدم في) / الناتج من أنشطة التشغيل		(٤٧٣,٣٧٨)	٣,٣٩٤,٥٣١	٤,٨١٦,٦٢٤
التدفقات النقدية من أنشطة الإستثمار:				
شراء إستثمارات مالية		(٢,٧٣٥,٠٢٤)	(٣,٢٦٥,٨٩٣)	(٣,٣٦٠,٣٦٢)
متحصلات من بيع / إستحقاق إستثمارات مالية		٢,٧٢٣,٧٥٤	١,٧٤٣,٢٤٤	١,٩١٣,٤٩٩
صافي شراء ممتلكات ومعدات		(٦,٢٦٩)	(٨٣,٠٨٩)	(٩٦,٠٢١)
شراء موجودات غير ملموسة		(٣٠١)	(٧١٢)	(٨٦٠)
صافي النقد المستخدم في أنشطة الإستثمار		(١٧,٨٤٠)	(١,٦٠٦,٤٥٠)	(١,٥٤٣,٧٤٤)

بنك الخليج التجاري (الخليجي) ش.م.ق.ع.
بيان التدفقات النقدية المرحلي الموحد المختصر
لفترة التسعة أشهر المنتهية في ٣٠ سبتمبر ٢٠٢٠

التدفقات النقدية من أنشطة التمويل:				
متحصلات من أوراق دين مصدرة	٢٠	١٠٠,٥٧٠	٣٧٢,٥٦٠	٥٣٣,٦٦٥
مدفوعات أوراق دين مصدرة		(٨٧,١٨٩)	(٣٥١,٩١٠)	(٤٢٤,٧١٠)
متحصلات من قروض أخرى		٦٣٧,٠٠٠	٨١٣,٤٣٥	٩٤١,٢٧٧
مدفوعات قروض أخرى	٢٠	(٣٠٥,٤٦٠)	(١,٥٨٧,٠٤٠)	(١,٥٨٧,٠٤٠)
توزيعات أرباح مدفوعة		(٢٥٨,٥٥٢)	(٢٧٤,٧٢٣)	(٢٧٥,٣٦٩)
صافي النقد الناتج من / (المستخدم في) أنشطة التمويل		٨٦,٣٦٩	(١,٠٢٧,٦٧٨)	(٨١٢,١٧٧)
صافي (الإنخفاض) / الزيادة في النقد وما يعادله		(٤٠٤,٨٤٩)	٧٦٠,٤٠٣	٢,٤٦٠,٧٠٣
النقد و ما يعادله في ١ يناير		٧,٩٩٠,٨٥٥	٥,٥٣٥,٤٢٣	٥,٥٣٥,٤٢٣
أثار التغيرات في معدلات الصرف على النقد وما يعادله المحتفظ به		٧,٥٩٩	(١١,٦٢٠)	(٥,٢٧١)
النقد وما يعادله في ٣٠ سبتمبر / ٣١ ديسمبر	١٤	٧,٥٩٣,٦٠٥	٦,٢٨٤,٢٠٦	٧,٩٩٠,٨٥٥

١ التأسيس والأنشطة الرئيسية

تأسس بنك الخليج التجاري (الخليجي) ش.م.ق.ع. ("البنك" أو "الخليجي") في يناير ٢٠٠٧ كشركة مساهمة قطرية وتم تسجيله تحت السجل التجاري رقم ٣٤٥٤٨ ويقع المقر الرئيسي للبنك في مدينة الدوحة. أسهم الخليجي مدرجة لدى بورصة قطر.

إن الخليجي وشركاته التابعة (يشار إليهم بـ "المجموعة") تقوم بممارسة الأنشطة المصرفية التجارية والأنشطة ذات الصلة. تزاول المجموعة أنشطتها بصورة رئيسية في دولة قطر من خلال الشركة الأم وفي فرنسا وفي دولة الامارات العربية المتحدة من خلال أفرعها وشركاتها التابعة.

الشركات التابعة للمجموعة هي كالآتي:

الشركة	بلد التأسيس	رأس المال	الإنشاء / الاستحواذ	نسبة الملكية	الأنشطة الرئيسية
الخليجي فرنسا أس, أيه	فرنسا	١٠٤,٠٠٠,٠٠٠ يورو	٢٠٠٨	١٠٠%	أنشطة مصرفية
ايه كيه سي بي فاينانس ليمتد	جزر كيمان	١ دولار أمريكي	٢٠١٣	١٠٠%	إصدار سندات
أيه كيه سي بي فالكون المحدودة	جزر كيمان	١ دولار أمريكي	٢٠١٥	١٠٠%	إصدار سندات
أيه كيه سي بي ماركتس ليمتد	جزر كيمان	١ دولار أمريكي	٢٠١٨	١٠٠٪	مشتقات

أعلن البنك و بنك محلي مدرج آخر، وهو مصرف الريان (Q.P.S.C.)، في ٣٠ يونيو ٢٠٢٠، عن دخولهما في مفاوضات أولية بشأن إندماج محتمل. و يخضع الاندماج المحتمل لموافقة مصرف قطر المركزي (QCB) ، وهيئة قطر للأسواق المالية (QFMA)، ووزارة التجارة والصناعة ، والجهات الرسمية الأخرى ذات الصلة في دولة قطر ، وموافقة المساهمين في كل بنك بعد الانتهاء من الاجراءات القانونية والمالية التفصيلية. و في حال الموافقة على الإندماج، سيحافظ الكيان المندمج الجديد على جميع معاملاته وفقا لمبادئ الشريعة الاسلامية.

٢ أساس الإعداد

أ) أساس القياس

تم إعداد البيانات المالية المرحلية الموحدة المختصرة وفقاً لمبدأ التكلفة التاريخية فيما عدا ما يلي والتي تم قياسها بالقيمة العادلة:

- الإستثمارات المالية المصنفة بالقيمة العادلة من خلال الربح أو الخسارة؛
- الموجودات والمطلوبات المعترف بها على أنها تحوط مقاسة بالقيمة العادلة فيما يتعلق بخطر التحوط؛
- المشتقات المالية؛ و
- الإستثمارات المالية المقاسة بالقيمة العادلة من خلال بنود الدخل الشامل الأخرى.

ب) العملة الوظيفية وعملة العرض

تم عرض هذه البيانات المالية المرحلية الموحدة المختصرة بالريال القطري وهي العملة الوظيفية للبنك. تم تقريب جميع القيم إلى أقرب ألف ريال قطري عدا ما تمت الإشارة إليه بخلاف ذلك.

ج) بيان الإمتثال

أعدت البيانات المالية المرحلية الموحدة المختصرة وفقاً للمعيار المحاسبي الدولي رقم ٣٤ - "التقارير المالية المرحلية" ولنصوص لوائح مصرف قطر المركزي المعمول بها.

٢ أساس الإعداد (تتمة)

ج) بيان الإمتثال (تتمة)

لا تحتوي هذه البيانات المالية المرحلية الموحدة المختصرة على جميع المعلومات والإفصاحات اللازمة للبيانات المالية الموحدة الكاملة، يجب قراءة هذه البيانات المالية المرحلية الموحدة المختصرة بالتزامن مع البيانات المالية السنوية الموحدة للمجموعة لعام ٢٠١٩ بإستثناء التغييرات في السياسات المحاسبية الهامة والأحكام والتقديرات الهامة وإدارة المخاطر المالية التي تم الإفصاح عنها في البيانات المالية المرحلية الموحدة المختصرة المرفقة. علاوةً على ذلك، فإن نتائج فترة التسعة أشهر المنتهية في ٣٠ سبتمبر ٢٠٢٠ لا تعبر بالضرورة عن النتائج التي يمكن توقعها للسنة المالية المنتهية في ٣١ ديسمبر ٢٠٢٠.

إن إعداد هذه البيانات المالية المرحلية الموحدة المختصرة يقتضي أن تقوم الإدارة بإستخدام الأحكام المهنية والتقديرات والإفتراضات التي تؤثر في عملية تطبيق السياسات المحاسبية والمبالغ المسجلة للموجودات والمطلوبات والدخل والمصروفات. وقد تختلف النتائج الفعلية عن هذه التقديرات.

إن الأحكام الهامة التي إتخذتها الإدارة في تطبيق السياسات المحاسبية للمجموعة والمصادر الرئيسية لعدم التأكد من التقديرات كانت نفس تلك المطبقة في البيانات المالية الموحدة للسنة المنتهية في ٣١ ديسمبر ٢٠١٩ ، بإستثناء ما هو موضح في الإيضاح رقم ٢٢.

تتوافق أهداف وسياسات إدارة المخاطر المالية للمجموعة مع تلك التي تم الإفصاح عنها في البيانات المالية الموحدة للسنة المنتهية في ٣١ ديسمبر ٢٠١٩ بإستثناء ما هو موضح في الإيضاح رقم ٢٢.

د) السياسات المحاسبية الهامة

تتوافق السياسات المحاسبية المستخدمة في إعداد البيانات المالية المرحلية الموحدة المختصرة مع تلك المتبعة في إعداد البيانات المالية الموحدة السنوية للسنة المنتهية في ٣١ ديسمبر ٢٠١٩، والإيضاحات المرفقة بها، بإستثناء بعض المعايير الجديدة والمعدلة والتي أصبحت سارية المفعول في الفترة الحالية.

٢ أساس الإعداد (تتمة)

أ) المعايير الجديدة و المعدّلة التي تم تطبيقها من قبل المجموعة

المعايير الدولية للتقارير المالية الجديدة والمعدّلة	يسري تطبيقها للفترات السنوية التي تبدأ من أو بعد
تعريف جوهري- التعديلات على المعيار المحاسبي الدولي رقم (١) "عرض البيانات المالية" ورقم (٨) السياسات المحاسبية، التغيير في التقديرات الأخطاء المحاسبية. ينص التعريف الجديد على أن "تكون المعلومات جوهرية إذا كان من المتوقع أن يؤثر حذفها أو إغفالها أو إخفاءها، معقول على القرارات التي يتخذها المستخدمون الأساسيون للبيانات المالية للأغراض العامة بناءاً على تلك البيانات المالية، والتي توفر معلومات مالية حول إعداد تقارير كيان معين.'	١ يناير ٢٠٢٠
تعريف الأعمال- تعديلات على المعيار الدولي للتقارير المالية رقم (٣) إندماج الأعمال، توضح التعديلات أنه لكي يتم اعتبار الأعمال، يجب أن تتضمن مجموعة متكاملة من الأنشطة والموجودات، كحد أدنى، مدخلات وعملية موضوعية تساهم معاً بشكل كبير في القدرة على إنشاء مخرجات. يوضح مجلس معايير المحاسبة الدولية أيضاً أن الأعمال يمكن أن توجد بدون تضمين جميع المدخلات والعمليات اللازمة لإنشاء المخرجات. أي أن المدخلات والعمليات المطبقة على هذه المدخلات يجب أن يكون لها "القدرة على المساهمة في إنشاء مخرجات" بدلاً من "القدرة على إنشاء مخرجات".	١ يناير ٢٠٢٠
التعديلات على المعايير الدولية للتقارير المالية رقم (٢) و(٣) و(٦) و(١٤) ، ومعايير المحاسبة الدولية رقم (١) و(٨) و(٣٤) و(٣٧) و(٣٨) وتفسير لجنة تفسيرات المعايير الدولية لإعداد التقارير المالية رقم (١٢) و(١٩) و(٢٠) و(٢٢) ولجنة التفسيرات القياسية رقم (٣٢) لتحديث هذه التصريحات فيما يتعلق بالمشار إليه والإقتباس من الإطار أولتحديد المكان الذي يشيرون فيه إلى إصدار مختلف من الإطار المفاهيمي.	١ يناير ٢٠٢٠
المعيار الدولي للتقارير المالية رقم (٧) الأدوات المالية: الإفصاحات و المعيار الدولي للتقارير المالية رقم (٩).	١ يناير ٢٠٢٠

لم يكن لتطبيق هذه المعايير الدولية للتقارير المالية المعدّلة أي أثر جوهري على الأرصدة المسجلة في السنوات الحالية والسابقة ولكن قد تؤثر على بعض المعاملات أو الترتيبات المستقبلية.

الانتقال من (IBOR):

إعتبارًا من ١ يناير ٢٠٢٠ ، قامت المجموعة بتطبيق تعديلات على المعيار الدولي للتقارير المالية رقم (٩) الأدوات المالية ومعيار المحاسبة الدولي رقم (٣٩) الأدوات المالية: الاعتراف والقياس والمعيار الدولي للتقارير المالية رقم (٧): إفصاحات عن الأدوات المالية، المتعلقة بالإصلاحات المعيارية لسعر الفائدة. وتعالج التعديلات (المشار إليها بالمرحلة الأولى من مشروع انتقال الاصلاحات المعيارية لسعر الفائدة بين البنوك) متطلبات محاسبة التحوط الناشئة قبل تطبيق سعر العرض بين البنوك (IBOR) و تقترح الاعفاء من التحوط لمثل هذا النوع من التحوطات. قامت المجموعة بتطبيق نهج تخفيف التحوط المتاح بموجب التعديلات مثل تخفيف التحليلات المستقبلية خلال فترة عدم اليقين لما بعد عام ٢٠٢١. على مستوى المجموعة ، فإن المبلغ النظري لمقايضات أسعار الفائدة ذات الصلة (IBOR) التي تم تحديدها في علاقة التحوط هي ٦,٠٩ مليار ريال قطري كما في ٣٠ سبتمبر ٢٠٢٠.

تناقش المجموعة مع الأطراف المقابلة فيما يتعلق بالتعرض لتحوطات التدفق النقدي وتحوطات القيمة العادلة المرتبطة بإستحقاق (IBOR) بعد عام ٢٠٢١.

٣ إدارة المخاطر المالية

تتعرض المجموعة للمخاطر المتعلقة بأنشطتها وهي مخاطر الائتمان ومخاطر السوق ومخاطر السيولة ومخاطر التشغيل. إن البيانات المالية المرحلية الموحدة المختصرة لا تتضمن كافة المعلومات لإدارة المخاطر المالية والإيضاحات المطلوبة في البيانات المالية السنوية الموحدة للمجموعة، ويجب أن تقرأ بالإقتران مع البيانات المالية السنوية الموحدة للمجموعة كما في ٣١ ديسمبر ٢٠١٩ بإستثناء ما هو موضح في الإيضاح رقم ٢٢.

٣ إدارة المخاطر المالية (تتمة)

(أ) الحركة في خسائر الإئتمان المتوقعة

	٣٠ سبتمبر ٢٠٢٠				٢٠١٩
	المرحلة ١	المرحلة ٢	المرحلة ٣	الإجمالي	الإجمالي
	ألف ريال قطري	ألف ريال قطري	ألف ريال قطري	ألف ريال قطري	ألف ريال قطري
التعرض لخسائر الإئتمان المتوقعة					
- قروض وسلف مقدمة للعملاء	٢٨,٠٨٤,٩٢٨	٥,٩٢٢,٧١٣	٦٣٢,١٤٢	٣٤,٦٣٩,٧٨٣	٣١,٧١٢,٠١٥
- إستثمارات في أوراق مالية (أدوات الدين)	١١,٩٧٢,٨٩٨	٢٧٦,٢١٣	—	١٢,٢٤٩,١١١	١٢,٢٧١,٤٦٥
- تعهدات القروض والضمانات المالية	٨,٠٣٨,٣٣١	١,٢٨٢,٥٩٩	٨,٩٦٦	٩,٣٢٩,٨٩٦	٩,١٥٢,٣١٧
- مبالغ مستحقة من البنوك والبنوك المركزية	٩,١٠٨,٤٣٩	٤٨٨,٧٦٢	١٥٣	٩,٥٩٧,٣٥٤	٨,٠٢٩,٢٧٨
	٥٧,٢٠٤,٥٩٦	٧,٩٧٠,٢٨٧	٦٤١,٢٦١	٦٥,٨١٦,١٤٤	٦١,١٦٥,٠٧٥
الرصيد الإفتتاحي - كما في ١ يناير					
قروض وسلف مقدمة للعملاء	١٠٣,٧٢٣	٩٢٦,٤٤٦	٤٨٨,١٣٧	١,٥١٨,٣٠٦	١,٤٠٢,٥١٦
استثمارات في أوراق مالية (أدوات الدين)	٩,٢٨٠	١٠,٩٣٧	—	٢٠,٢١٧	١١,٠٢٦
تعهدات القروض والضمانات المالية	٢٦,٠٢٣	٣٦,١٦٨	٢٤,٧١١	٨٦,٩٠٢	٩٠,٤٢٧
مبالغ مستحقة من البنوك	٢,٧٠٩	٣,٨٦٣	—	٦,٥٧٢	٦,٥٩٧
	١٤١,٧٣٥	٩٧٧,٤١٤	٥١٢,٨٤٨	١,٦٣١,٩٩٧	١,٥١٠,٥٦٦
تحويل عملات أجنبية خلال الفترة					
قروض وسلف مقدمة للعملاء	—	—	٢٤٩	٢٤٩	٣٥٦
مبالغ مستحقة من البنوك و البنوك المركزية	—	—	—	—	(٨)
	—	—	٢٤٩	٢٤٩	٣٤٨
المشطوب خلال الفترة					
- قروض وسلف مقدمة للعملاء	—	(٢٧,٢٤٢)	(٩٣٤)	(٢٨,١٧٦)	(٦٠,٨٣٠)
	—	(٢٧,٢٤٢)	(٩٣٤)	(٢٨,١٧٦)	(٦٠,٨٣٠)
التحويلات خلال الفترة					
المحول الى المرحلة الثانية					
قروض وسلف مقدمة للعملاء	(١,٣٦٢)	١,٣٦٢	—	—	—
	(١,٣٦٢)	١,٣٦٢	—	—	—
المحمل / (العكس) للفترة (بالصافي)					
قروض وسلف مقدمة للعملاء	٥٢,٤٤٨	١٥٧,٥٧٧	٦,٥٥٩	٢١٦,٥٨٤	١٣٦,٠٠٠
إستثمارات في أوراق مالية (أدوات الدين)	٧,٣٠٢	٤,١٠٢	—	١١,٤٠٤	٧,٧١٢
تعهدات القروض والضمانات المالية	٩,٨٠٥	٥,٥٧٧	(٢٢,٦٩٢)	(٧,٣١٠)	(٥,٨٣٧)
مبالغ مستحقة من البنوك و البنوك المركزية	٢,٨٢٨	٣,٩٩٦	١٥٣	٦,٩٧٧	(٢,١٨٥)
	٧٢,٣٨٣	١٧١,٢٥٢	(١٥,٩٨٠)	٢٢٧,٦٥٥	١٣٥,٦٩٠
الرصيد الختامي - كما في ٣٠ سبتمبر					
قروض وسلف مقدمة للعملاء	١٥٤,٨٠٩	١,٠٥٨,١٤٣	٤٩٤,٠١١	١,٧٠٦,٩٦٣	١,٤٧٨,٠٤٢
إستثمارات في أوراق مالية (أدوات الدين)	١٦,٥٨٢	١٥,٠٣٩	—	٣١,٦٢١	١٨,٧٣٨
تعهدات القروض والضمانات المالية	٣٥,٨٢٨	٤١,٧٤٥	٢,٠١٩	٧٩,٥٩٢	٨٤,٥٩٠
مبالغ مستحقة من البنوك	٥,٥٣٧	٧,٨٥٩	١٥٣	١٣,٥٤٩	٤,٤٠٤
إجمالي	٢١٢,٧٥٦	١,١٢٢,٧٨٦	٤٩٦,١٨٣	١,٨٣١,٧٢٥	١,٥٨٥,٧٧٤

٤ نقد وأرصدة لدى بنوك مركزية

	٣٠ سبتمبر ٢٠٢٠	٣٠ سبتمبر ٢٠١٩	٣١ ديسمبر ٢٠١٩
	ألف ريال قطري (مراجعة)	ألف ريال قطري (مراجعة)	ألف ريال قطري (مدققة)
نقد	١٠٨,١٧٧	٨٥,١٤٤	١٠٩,١١٥
أرصدة أخرى لدى مصرف قطر المركزي	١,١٢٤,١٤١	٢٢٤,١٠٥	٢٩٩,٩٦١
أرصدة لدى بنوك مركزية أخرى غير إحتياطي النقد الإلزامي	٥١٦,٣٠٠	٤٩٢,٨٤٦	٥٥٢,٣٥٨
النقد و شبه النقد (إيضاح رقم ١٤)	١,٧٤٨,٦١٨	٨٠٢,٠٩٥	٩٦١,٤٣٤
إحتياطي النقد الإلزامي لدى مصرف قطر المركزي	١,٠٦٧,٧٥٢	١,٠٣٨,٩٨٩	١,١٢٥,٣٧٢
إحتياطي النقد الإلزامي لدى بنوك مركزية أخرى	٦١,٩٨٢	٩٦,٢٣٣	٩٥,٠٨٥
فوائد مستحقة من أرصدة لدى بنوك مركزية	٣١	٦١	١٦٠
نقد وأرصدة لدى بنوك مركزية	٢,٨٧٨,٣٨٣	١,٩٣٧,٣٧٨	٢,١٨٢,٠٥١

٥ مبالغ مستحقة من بنوك

	٣٠ سبتمبر ٢٠٢٠	٣٠ سبتمبر ٢٠١٩	٣١ ديسمبر ٢٠١٩
	ألف ريال قطري (مراجعة)	ألف ريال قطري (مراجعة)	ألف ريال قطري (مدققة)
حسابات تحت الطلب	٦٧٤,٥٠٥	٤٤٥,٥٨٠	٣٧٨,٤٨٨
ودائع	٥,١٧٠,٤٨٢	٥,٠٣٦,٥٣١	٦,٦٥٠,٩٣٣
أرصدة لدى بنوك مدرجة في النقد و ما يعادله (إيضاح رقم ١٤)	٥,٨٤٤,٩٨٧	٥,٤٨٢,١١١	٧,٠٢٩,٤٢١
ودائع طويلة الأجل	١٥٣	--	١٨٥,٧٨٧
قروض و سلف لبنوك	٩٧٧,٧٧٧	٦٩٢,٣٨٠	٥٣٨,٧٥٥
فوائد مستحقة من بنوك	٤,٢٣١	٢,٥٥٣	٥,٧٢٧
مطروحاً: صافي خسائر التدني في القيمة	(١٣,٥٤٩)	(٤,٤٠٤)	(٦,٥٧٢)
مجموع	٦,٨١٣,٥٩٩	٦,١٧٢,٦٤٠	٧,٧٥٣,١١٨

٦ القطاعات التشغيلية

لأغراض الإدارة، تشمل أعمال المجموعة أربعة قطاعات تشغيلية رئيسية وهي الخدمات المصرفية للشركات والخدمات المصرفية للأفراد وخزانة المجموعة والأعمال المركزية.

٦ **القطاعات التشغيلية (تتمة)**

(أ) معلومات عن القطاعات التشغيلية (تتمة)

فيما يلي نتائج القطاعات التشغيلية والتي يتم مراجعتها بصورة دورية من قبل إدارة المجموعة:

	الخدمات المصرفية للشركات ألف ريال قطري	الخدمات المصرفية للأفراد ألف ريال قطري	خزينة المجموعة ألف ريال قطري	أعمال مركزية ألف ريال قطري	الاجمالي ألف ريال قطري
٣٠ سبتمبر ٢٠٢٠ (مراجعة)					
صافي إيرادات الفوائد	٤٩٨,٣٨٨	١٩٠,٣٤٥	٢٢٦,٠٣٧	--	٩١٤,٧٧٠
صافي أرباح / (خسائر) رسوم وعمولات	٩٣,٩٧٢	٢٢,٩٦٢	(٩٤٧)	--	١١٥,٩٨٧
ربح صرف عملات أجنبية	١,٥٧٩	٥٤٧	٩,٨٣٩	--	١١,٩٦٥
إيرادات من إستثمارات مالية	--	--	٦,٥٦٠	--	٦,٥٦٠
إيرادات تشغيل أخرى	٣,٤٨٠	٥٢٥	--	--	٤,٠٠٥
صافي الإيرادات التشغيلية	٥٩٧,٤١٩	٢١٤,٣٧٩	٢٤١,٤٨٩	--	١,٠٥٣,٢٨٧
الربح / (الخسارة) للفترة	٣٢٨,٨١٤	١٨٠,٨٨٤	٢٢٢,٥١٣	(١٨٨,٦٧٢)	٥٤٣,٥٣٩
اجمالي الموجودات	٢٤,٧٣٠,٧٢٩	٨,٤٩٦,٥٣٠	٢١,٤٩٣,٤٥٧	٥٨٣,١٨٦	٥٥,٣٠٣,٩٠٢
اجمالي المطلوبات	٢٦,٣٩٦,٧٢٦	٢,٨٤٦,٨٥٢	١٧,٨٤٩,٩٠٧	٩٢٨,٨١٢	٤٨,٠٢٢,٢٩٧

	الخدمات المصرفية للشركات ألف ريال قطري	الخدمات المصرفية للأفراد ألف ريال قطري	خزينة المجموعة ألف ريال قطري	أعمال مركزية ألف ريال قطري	الإجمالي ألف ريال قطري
٣٠ سبتمبر ٢٠١٩ (مراجعة)					
صافي إيرادات الفوائد	٤٠٨,٣٨٠	١٥٨,٣٨٠	١٧٢,٥٦٩	--	٧٣٩,٣٢٩
صافي رسوم وعمولات	١٠٤,٢٠١	٣٤,٩٢٠	(٨٠٠)	--	١٣٨,٣٢١
ربح صرف عملات أجنبية	٢,١٢٤	٤٩٢	١٣,٥٠٩	--	١٦,١٢٥
إيرادات من إستثمارات مالية	٢٣	--	١٠٤	--	١٢٧
إيرادات تشغيل أخرى	١٥	٢,٥٧٤	--	--	٢,٥٨٩
صافي الإيرادات التشغيلية	٥١٤,٧٤٣	١٩٦,٣٦٦	١٨٥,٣٨٢	--	٨٩٦,٤٩١
الربح / (الخسارة) للفترة	٣٥٩,٨١٥	١١٤,٠٣٧	١٧٣,٠٦١	(١٤٩,٦٠٤)	٤٩٧,٣٠٩
اجمالي الموجودات	٢١,٨٠٤,٣٩٩	٨,١٤٨,٠٢١	٢٠,٦٣٢,٠٦٦	٥٥٣,٠٥٣	٥١,١٣٧,٥٣٩
اجمالي المطلوبات	٢٤,٥٧١,٩٠٣	٢,٧١٢,٦٠١	١٦,٣٤٥,٥١٣	٦٤٢,٧٩٧	٤٤,٢٧٢,٨١٤

٦ القطاعات التشغيلية (تتمة)

(ب) المناطق الجغرافية

يعتمد التحليل الجغرافي لصافي الإيرادات التشغيلية وإجمالي القروض والسلف للعملاء وإجمالي الموجودات على موقع المنشأة التي يتم فيها تسجيل المعاملات والموجودات.

	صافي الإيرادات التشغيلية		إجمالي القروض والسلف للعملاء		إجمالي الموجودات	
	ألف ريال قطري	الحصة %	ألف ريال قطري	الحصة %	ألف ريال قطري	الحصة %
٣٠ سبتمبر ٢٠٢٠ (مراجعة)						
قطر	٩٨٠,٣٥٥	٩٣,١٪	٣١,١٦٢,٣٧٣	٩٥,٥٪	٥٢,٢٠٣,٤٩٧	٩٤,٤٪
الإمارات العربية المتحدة	٤١,٠٨٠	٣,٩٪	٦٤٩,١٥٧	٢,٠٪	١,٤٦٢,٤٨٥	٢,٦٪
فرنسا	٣١,٨٥٢	٣,٠٪	٨٢٨,٠٨٤	٢,٥٪	١,٦٣٧,٩٢٠	٣,٠٪
الإجمالي	١,٠٥٣,٢٨٧	١٠٠,٠٠٪	٣٢,٦٣٩,٦١٤	١٠٠,٠٪	٥٥,٣٠٣,٩٠٢	١٠٠,٠٪
٣٠ سبتمبر ٢٠١٩ (مراجعة)						
قطر	٧٩٦,٥٥١	٨٨,٩٪	٢٨,١٤٩,٠٢٢	٩٣,٧٪	٤٧,٦٣٩,٣٣٧	٩٣,٢٪
الإمارات العربية المتحدة	٦٣,٤٦٩	٧,١٪	٩١١,٢٢٧	٣,٠٪	١,٢٩٣,٧٧٦	٢,٥٪
فرنسا	٣٦,٤٧١	٤,١٪	٩٧١,٥٦٦	٣,٢٪	٢,٢٠٤,٤٢٦	٤,٣٪
الإجمالي	٨٩٦,٤٩١	١٠٠,٠٪	٣٠,٠٣١,٨١٥	١٠٠,٠٪	٥١,١٣٧,٥٣٩	١٠٠,٠٪

٧ قروض وسلف لعملاء

	٣٠ سبتمبر ٢٠٢٠ ألف ريال قطري (مراجعة)	٣٠ سبتمبر ٢٠١٩ ألف ريال قطري (مراجعة)	٣١ ديسمبر ٢٠١٩ ألف ريال قطري (مدققة)
القروض	٣٠,٧٤٧,١٧٤	٢٧,٦٧٩,٢٥٩	٢٨,٣١٢,١٧٧
سحوبات على المكشوف	٣,٢٨٠,٨٥٧	٣,٥٤٢,١٥٨	٣,٦٤٥,٥٩٨
قبولات	٢٢٩,٠٧٣	١٥٨,٦٠٥	١٩٧,٦٧٦
أوراق مخصومة	٧٥,٨٤٥	٥٩,١٢٦	٨١,٦٨٦
فوائد مستحقة من قروض و سلف عملاء	٣٠٦,٨٣٤	٢٧٢,٨٦٧	٣٣١,٨٥٣
إجمالي القروض والسلف	٣٤,٦٣٩,٧٨٣	٣١,٧١٢,٠١٥	٣٢,٥٦٨,٩٩٠
خسائر إئتمان متوقعة من قروض و سلف لعملاء – منتظمة (المرحلة الأولى و الثانية)	(١,٢١٢,٩٥٢)	(٩٨٠,٣١٤)	(١,٠٣٠,١٦٩)
خسائر إئتمان متوقعة من قروض و سلف لعملاء – غير منتظمة (المرحلة الثالثة)	(٤٩٤,٠١١)	(٤٩٧,٧٢٨)	(٤٨٨,١٣٧)
فوائد معلقة	(٢٩٣,٢٠٦)	(٢٠٢,١٥٨)	(٢٣٣,٩٣٩)
صافي القروض والسلف للعملاء	٣٢,٦٣٩,٦١٤	٣٠,٠٣١,٨١٥	٣٠,٨١٦,٧٤٥

بلغ إجمالي القروض والسلف للعملاء غير المنتظمة مبلغ ٦٣٢,١ مليون ريال قطري (٣١ ديسمبر ٢٠١٩: ٦٠٦ مليون ريال قطري) وتمثل ١,٨٢% من إجمالي القروض والسلف للعملاء (٣١ ديسمبر ٢٠١٩: ١,٨٦٪).

٨ إستثمارات مالية

	٣٠ سبتمبر ٢٠٢٠ ألف ريال قطري (مراجعة)	٣٠ سبتمبر ٢٠١٩ ألف ريال قطري (مراجعة)	٣١ ديسمبر ٢٠١٩ ألف ريال قطري (مدققة)
إستثمارات في أوراق مالية مقاسة بالقيمة العادلة في الربح أو الخسارة	٩١٩	--	--
إستثمارات في أوراق مالية مقاسة بالقيمة العادلة من خلال الدخل الشامل الآخر*	٦,٦٥١,٩٨٣	٦,٥٢١,٥٩٧	٦,٤٢٩,٧٧٨
إستثمارات في أوراق مالية مقاسة بالتكلفة المطفأة	٥,٥٨٨,٦٧٦	٥,٧٣٤,٤١١	٥,٧٨٣,٤٦٠
فوائد مستحقة من إستثمارات مالية	١١٥,٩٣١	١٢٠,٩٤٨	١٤٣,٣٢٥
إجمالي الاستثمارات المالية	١٢,٣٥٧,٥٠٩	١٢,٣٧٦,٩٥٦	١٢,٣٥٦,٥٦٣
مطروحاً: مخصص التدني في قيمة سندات دين	(١,٨٥١)	(٣٧٥)	(١,٦٣٣)
صافي الإستثمارات المالية	١٢,٣٥٥,٦٥٨	١٢,٣٧٦,٥٨١	١٢,٣٥٤,٩٣٠

تم رهن سندات دين بقيمة سوقية بلغت ٣,٩٦٨,٧ مليون ريال قطري (٣١ ديسمبر ٢٠١٩: ٤,٥٨٨,١ مليون ريال قطري) كضمان بموجب إتفاقيات إعادة الشراء والسلف الأخرى التي أبرمت مع بنوك أخرى.

خلال الربع الأول من عام ٢٠١٩ ، وافق مجلس الإدارة على تغيير نموذج أعمال إستثمارات في أدوات دين غير مدرجة صادرة عن مصرف قطر المركزي وإعادة تصنيف محفظة السندات الصادرة عن مصرف قطر المركزي بمبلغ ٣,٩٦ مليار ريال قطري من القيمة العادلة من خلال الدخل الشامل الأخرى إلى التكلفة المطفأة.

* تتضمن قيمة الإستثمارات في الأوراق المالية المقاسة بالقيمة العادلة من خلال الدخل الشامل الأخر الخسائر الائتمانية المتوقعة بقيمة ٢٩,٧ مليون ريال قطري (٣١ ديسمبر ٢٠١٩: ١٨,٦ مليون ريال قطري).

٩ قروض أخرى

القروض الأخرى هي قروض بالدولار الأمريكي تحمل نسب فوائد عائمة بالرجوع إلى سعر ليبور للدولار الأمريكي والتي لديها الإستحقاقات التالية:

	٣٠ سبتمبر ٢٠٢٠ ألف ريال قطري (مراجعة)	٣٠ سبتمبر ٢٠١٩ ألف ريال قطري (مراجعة)	٣١ سبتمبر ٢٠١٩ ألف ريال قطري (مدققة)
لغاية سنة	٨٣٠,٠٣٤	٢٤٠,٤٢٠	٨١٢,١٤٢
بين سنة و ٣ سنوات	١,٢١٠,٢٥٣	١,٣٥٠,٠٠٥	٩٠٦,٥٧١
إجمالي القروض الأخرى	٢,٠٤٠,٢٨٧	١,٥٩٠,٤٢٥	١,٧١٨,٧١٣

١٠ أوراق دين مصدرة

قامت المجموعة بإصدار أوراق دين تحت برنامج سندات يورو متوسطة الأجل (EMTN) حسب الحركة المبينة أدناه:

	٣٠ سبتمبر ٢٠٢٠ ألف ريال قطري (مراجعة)	٣٠ سبتمبر ٢٠١٩ ألف ريال قطري (مراجعة)	٣١ ديسمبر ٢٠١٩ ألف ريال قطري (مدققة)
الرصيد في ١ يناير	٢,٦٢٨,٦٠٦	٢,٥٤٥,٠٣٨	٢,٥٤٥,٠٣٨
إصدارات جديدة	١٠٠,٥٧٠	٣٧٢,٥٦٠	٥٣٣,٦٦٥
مبالغ مسددة	(٨٧,١٨٩)	(٣٥١,٩١٠)	(٤٢٤,٧١٠)
حركات أخرى	٣٨,٠٠٥	٢٥,٥١٥	(٢٥,٣٨٧)
الرصيد في ٣١ ديسمبر	٢,٦٧٩,٩٩٢	٢,٥٩١,٢٠٣	٢,٦٢٨,٦٠٦

لم يكن لدى المجموعة أي تعثر في سداد الأصل أو الفوائد أو غيرها من إنتهاكات فيما يتعلق بأوراق الدين المصدرة خلال الفترات / السنوات السابقة.

١١ توزيعات أرباح

تم توزيع أرباح نقدية بنسبة ٧،٥% (٠،٠٧٥ ريال قطري للسهم الواحد) للسنة المنتهية في ٣١ ديسمبر ٢٠١٩ ، والتي بلغت ٢٧٠ مليون ريال قطري وتمت الموافقة عليها من قبل المساهمين في الجمعية العمومية السنوية التي عقدت في ٢٣ فبراير ٢٠٢٠ (٢٠١٨: ٧،٥%)

١٢ أداة مؤهلة كراس مال إضافي

خلال مارس ٢٠١٦، أصدرت المجموعة أوراق رأسمالية من الفئة ١ ("أوراق رأسمالية") بإجمالي مليار ريال قطري. إن هذه الأوراق الرأسمالية دائمة وثانوية وغير مؤمنة وتم إصدارها بسعر فائدة ثابت لأول خمس سنوات ويعاد تسعيرها لاحقاً. إن الفوائد تقديرية ولا يعتبر عدم القيام بمدفوعات حدث يدل على عدم القدرة على السداد. الأوراق الرأسمالية ليس لها تاريخ استحقاق وتم تصنيفها تحت ("رأس المال الفئة ١").

١٣ المطلوبات المحتملة والإلتزامات الأخرى

لتحقيق المتطلبات المالية للعملاء، تقوم المجموعة بإصدار إلتزامات متنوعة ومطلوبات محتملة، فيما يلي إجمالي المبالغ القائمة:

	٣٠ سبتمبر ٢٠٢٠ ألف ريال قطري (مراجعة)	٣٠ سبتمبر ٢٠١٩ ألف ريال قطري (مراجعة)	٣١ ديسمبر ٢٠١٩ ألف ريال قطري (مدققة)
أ) المطلوبات المحتملة			
تسهيلات إئتمانية غير مستغلة	٧,٥٥٧,٧١٧	٦,١٥٢,٢٦٢	٦,٥٣١,٤١٨
خطابات ضمان	٧,٥١٧,٤٦٢	٧,٥٠٣,٠٢٠	٧,٥٢٨,٩٨٣
خطابات إعتماد	١,٨١٢,٤٣٤	١,٦٤٩,٢٩٧	٣,٣٤٢,٣٧٧
إجمالي المطلوبات المحتملة	١٦,٨٨٧,٦١٣	١٥,٣٠٤,٥٧٩	١٧,٤٠٢,٧٧٨
ب) الإلتزامات الأخرى			
تعهدات رأسمالية	٢,٩٦٠	٢١,٦٩٧	١,٩٢٢
عقود صرف عملات أجنبية	٢,٠١٨,٤٦٤	١,٤٢٣,٥٤٧	٢,٨٧٣,٢٢٠
عقود مبادلة أسعار الفائدة	١١,٠٧٢,٥٨٧	٨,٠٣٥,٣٧١	٧,٨١١,٨٩٥
عقود مبادلة عملات	٢١١,٨٣٤	١٩٨,٤٨١	١٦٩,٢٧٩
إجمالي الإلتزامات الأخرى	١٣,٣٠٥,٨٤٥	٩,٦٧٩,٠٩٦	١٠,٨٥٦,٣١٦

١٤ النقد وما يعادله

لأغراض إعداد بيان التدفقات النقدية المرحلي الموحد المختصر، يتكون النقد وما يعادله مما يلي:

	٣٠ سبتمبر ٢٠٢٠ ألف ريال قطري (مراجعة)	٣٠ سبتمبر ٢٠١٩ ألف ريال قطري (مراجعة)	٣١ ديسمبر ٢٠١٩ ألف ريال قطري (مدققة)
نقد وأرصدة لدى البنوك المركزية (بإستثناء الإحتياطيات الإلزامية)	١,٧٤٨,٦١٨	٨٠٢,٠٩٥	٩٦١,٤٣٤
أرصدة مستحقة من البنوك (إيضاح رقم ٥)	٥,٨٤٤,٩٨٧	٥,٤٨٢,١١١	٧,٠٢٩,٤٢١
النقد وما يعادله	٧,٥٩٣,٦٠٥	٦,٢٨٤,٢٠٦	٧,٩٩٠,٨٥٥

١٥ إيرادات من إستثمارات مالية

	للثلاثة أشهر المنتهية في ٣٠ سبتمبر		للتسعة أشهر المنتهية في ٣٠ سبتمبر	
	٢٠٢٠ ألف ريال قطري (مراجعة)	٢٠١٩ ألف ريال قطري (مراجعة)	٢٠٢٠ ألف ريال قطري (مراجعة)	٢٠١٩ ألف ريال قطري (مراجعة)
صافي أرباح من بيع إستثمارات في أوراق مالية	--	١,٤٥١	٣,٩٧٨	١٢٢
التغيرات في القيمة العادلة للأصول المالية المقاسة بالقيمة العادلة من خلال الربح أو الخسارة	(١٠)	--	(١٠)	--
صافي أرباح / (خسائر) من مشتقات مالية	٢,٥٥٤	(١,٣٥٠)	(٢,٦٦٩)	(٥,٠٧٩)
إيراد توزيعات الأرباح	--	--	٥,٢٦١	٥,٠٨٤
إجمالي الدخل من الإستثمارات المالية	٢,٥٤٤	١٠١	٦,٥٦٠	١٢٧

١٦ المعاملات مع الأطراف ذات العلاقة

لقد نفذت المجموعة معاملات خلال أعمالها العادية مع أعضاء مجلس الإدارة وكبار المسؤولين بإدارة المجموعة والمؤسسات التي لهم نفوذ هام وسيطرة. تشتمل هذه المعاملات على قروض وأنشطة تمويلية وودائع ومعاملات بعملات أجنبية. إن معاملات وأرصدة الأطراف ذات العلاقة المدرجة في هذه البيانات المالية المرحلية المختصرة الموحدة هي كالتالي:

(أ) بنود بيان المركز المالي

	الإدارة العليا ألف ريال قطري	أخرى ألف ريال قطري	الإجمالي ألف ريال قطري
٣٠ سبتمبر ٢٠٢٠ (مراجعة)			
قروض وسلف للعملاء	١٢,٦٦٩	٢,٤٧٢,٢١٤	٢,٤٨٤,٨٨٣
ودائع عملاء	١٧,٨٠٢	٥,٦٧٤,٥٨٩	٥,٦٩٢,٣٩١
قروض ثانوية	--	١٠٦,٥٠٨	١٠٦,٥٠٨
٣٠ سبتمبر ٢٠١٩ (مراجعة)			
قروض وسلف للعملاء	٤,٩١٦	١,٥٩٥,٤٣٦	١,٦٠٠,٣٥٢
ودائع عملاء	١٤,٦٦٦	٥,٩٩٢,٩٦٠	٦,٠٠٧,٦٢٦
قروض ثانوية	--	٩٩,٤٠٨	٩٩,٤٠٨
٣١ ديسمبر ٢٠١٩ (مدققة)			
قروض وسلف للعملاء	٥,٦١٥	٢,٥٦٥,٩٤٧	٢,٥٧١,٥٦٢
ودائع عملاء	١٤,٦٧٣	٦,٠٢٨,٤٣٦	٦,٠٤٣,١٠٩
قروض ثانوية	--	١٠٢,٠٨٩	١٠٢,٠٨٩

(ب) بنود خارج بيان المركز المالي

	الإدارة العليا ألف ريال قطري	أخرى ألف ريال قطري	الإجمالي ألف ريال قطري
٣٠ سبتمبر ٢٠٢٠ (مراجعة)			
ضمانات وخطابات ائتمانية	--	١٢,٩٣٣	١٢,٩٣٣
تسهيلات ائتمانية غير مستخدمة	١,٣٢٥	٨٥,٨٢٨	٨٧,١٥٣
٣٠ سبتمبر ٢٠١٩ (مراجعة)			
ضمانات وخطابات ائتمانية	--	٣,٨٣٩	٣,٨٣٩
تسهيلات ائتمانية غير مستخدمة	١,٠٦٧	٣٤,٢٨٣	٣٥,٣٥٠
٣١ ديسمبر ٢٠١٩ (مدققة)			
ضمانات وخطابات ائتمانية	--	٨,٦٠٦	٨,٦٠٦
تسهيلات ائتمانية غير مستخدمة	١,٠٨٣	٣٤,٢٨٣	٣٥,٣٦٦

١٦ المعاملات مع الاطراف ذات العلاقة (تتمة)

(ج) بنود بيان الدخل

	ثلاثة اشهر المنتهية في ٣٠ سبتمبر			تسعة أشهر المنتهية في ٣٠ سبتمبر		
	الإدارة العليا	أخرى	الإجمالي	الإدارة العليا	أخرى	الإجمالي
	ألف ريال قطري	ألف ريال قطري	ألف ريال قطري	ألف ريال قطري	ألف ريال قطري	ألف ريال قطري
٢٠٢٠ (مراجعة)						
إيرادات فوائد	١٠٤	٣٢,٠٢٢	٣٢,١٢٦	٢٤٧	١٠٢,٩٠٩	١٠٣,١٥٦
مصروفات فوائد	(١١٧)	(١٩,٣٤٧)	(١٩,٤٦٤)	(٣٥١)	(٦٧,٠١٧)	(٦٧,٣٦٨)
إيرادات رسوم وعمولات	٧	٧,٦٩٦	٧,٧٠٣	١٩	٩,٩١٧	٩,٩٣٦
٢٠١٩ (مراجعة)						
إيرادات فوائد	٥٢	٢٤,٩٦٩	٢٥,٠٢١	١٥٢	٧٤,١٥١	٧٤,٣٠٣
مصروفات فوائد	(١٠٩)	(٤١,٠٦٢)	(٤١,١٧١)	(٢٠١)	(١٠٦,٨٠٥)	(١٠٧,٠٠٦)
إيرادات رسوم وعمولات	٨	٥٧	٦٥	٢٧	٤,٧٤٨	٤,٧٧٥

تتضمن الجداول أعلاه في بند ("أخرى")، أرصدة لمنشآت تمتلك أكثر من ٥% من رأس المال المصدر للمجموعة. تعد هذه المعاملات بصورة جوهرية وفقاً لنفس الشروط مقارنة بالمعاملات مع أطراف لا علاقة. تم الإفصاح، بصورة أكثر تفصيلاً عن الأرصدة مع حكومة دولة قطر ووكالاتها ذات الصلة والتي تمتلك مجتمعةً نسبة ٤٨,١٥ % من المجموعة (٣١ ديسمبر ٢٠١٩: ٤٧,٢٤ %) في البيانات المالية الموحدة السنوية المنهية في ٣١ ديسمبر ٢٠١٩.

(د) مكافآت موظفي الإدارة العليا

	الثلاثة أشهر المنتهية في ٣٠ سبتمبر		التسعة أشهر المنتهية في ٣٠ سبتمبر	
	٢٠٢٠	٢٠١٩	٢٠٢٠	٢٠١٩
	ألف ريال قطري (مراجعة)	ألف ريال قطري (مراجعة)	ألف ريال قطري (مراجعة)	ألف ريال قطري (مراجعة)
رواتب وعلاوات ومكافآت أخرى قصيرة الأجل	١٠,٤٦٤	٩,٩٥٩	٣٢,٥٢٧	٢٩,٢٢٥
مكافأة نهاية الخدمة	١٨١	٢٤٣	٦٧٥	٦١٩
إجمالي مكافآت موظفي الإدارة العليا	١٠,٦٤٥	١٠,٢٠٢	٣٣,٢٠٢	٢٩,٨٤٤

١٧ نسبة كفاية رأس المال

وفقاً لتعليمات مصرف قطر المركزي ، قامت المجموعة باحتساب النسب المذكورة أعلاه وفقاً لتوجيهات بازل ٣ إن الحد الأدنى التنظيمي لمصرف قطر المركزي للمجموعة يشمل نسبة تغطية رأس المال بنسبة ١٢،٥٪ للعام ٢٠٢٠.

يلخص الجدول أدناه مكونات رأس المال التنظيمي السائر ونسب المجموعة. تمتثل المجموعة وشركاتها التابعة لمتطلبات رأس المال المفروضة من الأجهزة الرقابية:

	٣٠ سبتمبر ٢٠٢٠ ألف ريال قطري (مراجعة)	٣٠ سبتمبر ٢٠١٩ ألف ريال قطري (مراجعة)	٣١ ديسمبر ٢٠١٩ ألف ريال قطري (مدققة)
أدوات حقوق ملكية عام الفئة (١) رأس المال	٥,٦٢٦,٦٦٩	٥,٢٣٥,٣٧٣	٥,٥٩٤,٥٤٧
رأس المال إضافي الفئة (١)	١,٠٠٠,٠٠٠	١,٠٠٠,٠٠٠	١,٠٠٠,٠٠٠
رأس المال إضافي الفئة (٢)	٤٦٨,٢٢٥	٤١٨,٩٠٨	٤٣٩,٧٥٦
إجمالي رأس المال المؤهل	٧,٠٩٤,٨٩٤	٦,٦٥٤,٢٨١	٧,٠٣٤,٣٠٣
موجودات مرجحة بالمخاطر	٣٨,١٩٧,٢٩٨	٣٥,١١٩,٧١٢	٣٦,٨١٤,٤٩٥
نسبة كفاية رأس المال الفئة (١)	١٧,٣٪	١٧,٨٪	١٧,٩٪
إجمالي نسبة كفاية رأس المال	١٨,٦٪	١٨,٩٪	١٩,١٪

بموجب تعميم مصرف قطر المركزي ٢٠١٩/٢٤ ، تقوم المجموعة حاليًا بتحليل متطلبات رأس المال الجديدة بناءً على قواعد (IRRB) المعدّلة وستبدأ في تخصيص رأس المال بناءً على المعيار الجديد بموجب الركيزة الثانية اعتبارًا من ٣٠ سبتمبر ٢٠٢٠ فصاعدًا.

١٨ تقييم الأدوات المالية

تقوم المجموعة بقياس القيم العادلة بإستخدام القيمة العادلة وفقاً للتدرج التالي الذي يعكس أهمية المدخلات المستخدمة في إجراء القياس.

- المستوى ١ : الأسعار المتداولة (غير المعدّلة) في أسواق نشطة لموجودات أو مطلوبات مماثلة.
- المستوى ٢ : أساليب تقييم استنادا إلى مدخلات يمكن ملاحظتها سواء بشكل مباشر (مثل الأسعار) أو غير مباشر (مثل المشتقات من الأسعار). تتضمن هذه الفئة أدوات تم تقييمها باستخدام: أسعار سوق مدرجة في السوق النشطة لأدوات مماثلة أو أسعار مدرجة لأدوات مطابقة أو مماثلة في أسواق تعتبر أقل نشاطاً أو أساليب تقييم أخرى حيث يمكن بشكل مباشر أو غير مباشر ملاحظة المدخلات الهامة من بيانات السوق.

١٨ تقييم الأدوات المالية (تتمة)

إن الجدول أدناه يقوم بتحليل الأدوات المالية التي تقاس بالقيمة العادلة في نهاية فترة التقرير وفقاً لمستوى القيمة العادلة الذي يصنف فيه قياس القيمة العادلة:

في ٣٠ سبتمبر ٢٠٢٠ (مراجعة)	المستوى ١ ألف ريال قطري	المستوى ٢ ألف ريال قطري	الإجمالي ألف ريال قطري
إستثمارات في أوراق مالية مقاسة بالقيمة العادلة من خلال الربح و الخسارة	٩١٩	—	٩١٩
إستثمارات في أوراق مالية مقاسة بالقيمة العادلة من خلال بنود الدخل الشامل الأخرى	٦,٦٥١,٩٨٣	--	٦,٦٥١,٩٨٣
مشتقات مالية	--	٧٦,٩٨٧	٧٦,٩٨٧
إجمالي الموجودات بالقيمة العادلة	٦,٦٥٢,٩٠٢	٧٦,٩٨٧	٦,٧٢٩,٨٨٩
مشتقات مالية	--	(٣٠٦,٧٣٣)	(٣٠٦,٧٣٣)
إجمالي المطلوبات بالقيمة العادلة	--	(٣٠٦,٧٣٣)	(٣٠٦,٧٣٣)

في ٣١ ديسمبر ٢٠١٩ (مدققة)	المستوى ١ ألف ريال قطري	المستوى ٢ ألف ريال قطري	الإجمالي ألف ريال قطري
إستثمارات في أوراق مالية مقاسة بالقيمة العادلة من خلال بنود الدخل الشامل الأخرى	٦,٥٢١,٥٩٧	--	٦,٥٢١,٥٩٧
مشتقات مالية	--	٢٧,٢٢٥	٢٧,٢٢٥
إجمالي الموجودات بالقيمة العادلة	٦,٥٢١,٥٩٧	٢٧,٢٢٥	٦,٥٤٨,٨٢٢
مشتقات مالية	--	(١٤٣,٧٢٩)	(١٤٣,٧٢٩)
إجمالي المطلوبات بالقيمة العادلة	--	(١٤٣,٧٢٩)	(١٤٣,٧٢٩)

خلال الفترة المنتهية في ٣٠ سبتمبر ٢٠٢٠ والسنة المنتهية في ٣١ ديسمبر ٢٠١٩ ، لم تكن هناك تحويلات بين قياسات القيمة العادلة من المستوى الأول والثاني ، ولا توجد تحويلات من وإلى قياسات القيمة العادلة من المستوى الثالث.

١٩ العائد على السهم

يحتسب العائد على سهم البنك من خلال قسمة ربح السنة العائد إلى المساهمين بالبنك، ويتم تعديله مرة أخرى لتوزيع الأداة المؤهلة لرأس المال الإضافي من الفئة (١)، على المتوسط المرجح لعدد الأسهم العادية المطروحة خلال السنة:

	الثلاثة أشهر المنتهية في ٣٠ سبتمبر		التسعة أشهر المنتهية في ٣٠ سبتمبر	
	٢٠٢٠	٢٠١٩	٢٠٢٠	٢٠١٩
	ألف ريال قطري (مراجعة)	ألف ريال قطري (مراجعة)	ألف ريال قطري (مراجعة)	ألف ريال قطري (مراجعة)
الربح العائد إلى المساهمين بالبنك	١٨٢,٤٠١	١٤٥,١٥٤	٥٤٣,٥٣٩	٤٩٧,٣٠٩
يخصم: توزيع سندات رأس مال من الفئة (١)	--	--	--	--
صافي ربح السنة العائد إلى المساهمين في البنك	١٨٢,٤٠١	١٤٥,١٥٤	٥٤٣,٥٣٩	٤٩٧,٣٠٩
متوسط المرجح لعدد الأسهم القائمة*	٣,٦٠٠,٠٠٠,٠٠٠	٣,٦٠٠,٠٠٠,٠٠٠	٣,٦٠٠,٠٠٠,٠٠٠	٣,٦٠٠,٠٠٠,٠٠٠
العائد الأساسي والمخفف على السهم	٠,٠٥	٠,٠٤	٠,١٥	٠,١٤

لا توجد أسهم عادية مخففة متوقعة في ٣٠ سبتمبر ٢٠٢٠ (٢٠١٩: لا شئ).

* أثر تجزأة الأسهم عند إحتساب العائد على الأسهم الذي دخل حيّز التنفيذ في ١٠ يونيو ٢٠١٩ بناءً على موافقة الجمعية العامة غير العادية للبنك بتاريخ ٢٤ فبراير ٢٠١٩.

٢٠ تسوية المطلوبات الناتجة من الأنشطة التمويلية

يظهر الجدول أدناه تغير مطلوبات المجموعة الناتجة من الأنشطة التمويلية والتي تشمل تغيرات نقدية و غير نقدية:

	كما في ١ يناير ٢٠٢٠ (مدققة) ألف ريال قطري	تدفقات نقدية من أنشطة تمويلية ألف ريال قطري	تغيرات أخرى ألف ريال قطري	كما في ٣٠ سبتمبر ٢٠٢٠ (مراجعة) ألف ريال قطري
أوراق دين	٢,٦٢٨,٦٠٦	١٣,٣٨١	٣٨,٠٠٥	٢,٦٧٩,٩٩٢
قروض أخرى	١,٧١٨,٧١٣	٣٣١,٥٤٠	(٩,٩٦٦)	٢,٠٤٠,٢٨٧
مطلوبات أخرى	٨٤٦,٢٨٧	(٢٥٨,٥٥٢)	٤٧٥,١١٩	١,٠٦٢,٨٥٤

	كما في ١ يناير ٢٠١٩ (مدققة) ألف ريال قطري	تدفقات نقدية من أنشطة تمويلية ألف ريال قطري	تغيرات أخرى ألف ريال قطري	كما في ٣٠ سبتمبر ٢٠١٩ (مراجعة) ألف ريال قطري
أوراق دين	٢,٥٤٥,٠٣٨	٢٠,٦٥٠	٢٥,٥١٥	٢,٥٩١,٢٠٣
قروض أخرى	٢,٣٦١,٦٢٠	(٧٧٣,٦٠٥)	٢,٤١٠	١,٥٩٠,٤٢٥
مطلوبات أخرى	١,٥١٠,٤٢٢	(٢٧٤,٧٢٣)	(٤٣٨,٧٤٠)	٧٩٦,٩٥٩

٢١ تدني قيمة الشهرة

يتم إختبار تدني قيمة الشهرة على أساس سنوي للشهرة التي تبلغ قيمتها ٢٨ مليون يورو (١١٦,٦ مليون ريال قطري) ، والتي نشأت عن إستحواذ الخليجي فرنسا إس إيه (الشركة التابعة للبنك في فرنسا). أدى الأثر الإقتصادي لوباء كورونا (COVID-١٩) على بلدان عمليات الشركة التابعة بخلق حالة من عدم اليقين الاقتصادي ، ونتيجة لذلك تم تعديل عمليات الشركة التابعة. قامت المجموعة بإجراء إختبار تدني القيمة كما في ٣٠ يونيو ٢٠٢٠، ونتيجة لذلك، كانت القيمة القابلة للإسترداد للوحدات المولدة للنقد أقل من القيمة المسجلة بقيمة ٢٠ مليون ريال قطري، وبالتالي تم تسجيل تدني في قيمة الشهرة ضمن "المصروفات الأخرى" في بيان الدخل المرحلي الموحد المختصر.

٢٢ تأثير وباء كورونا (كوفيد-١٩)

أعلنت منظمة الصحة العالمية في ١١ مارس ٢٠٢٠ عن وباء كورونا الجديد (كوفيد-١٩) على أنه وباء عالمي. تسبب هذا الحدث في إضطرابات واسعة النطاق للأعمال التجارية ومعها ما يترتب على ذلك من أثر سلبي على النشاط الإقتصادي. تتركز عمليات المجموعة في الإقتصادات التي تعتمد نسبيًا على سعر النفط الخام والغاز الطبيعي. في نهاية فترة إعداد التقرير، شهدت أسعار النفط تقلبات غير مسبوقة. تقوم المجموعة بمراقبة هذه التقلبات، وقامت بتفعيل خطط إستمرارية أعمالها وممارسات إدارة المخاطر الأخرى لإدارة أي تعطل محتمل للأعمال بسبب تفشي كوفيد-١٩على عملياتها وأدائها المالي.

أجرت المجموعة تقييمًا لأثر الكوفيد-١٩ على النتائج المالية للمجموعة في ضوء التوجيهات المتاحة من مصرف قطر المركزي والمعايير الدولية للتقارير المالية، وأدرجت النتيجة في هذه البيانات المالية المرحلية الموحدة المختصرة التي تم توضيحها أدناه في التغيرات في منهجية الخسائر الائتمانية المتوقعة وتقديرات وأحكام التقييم للفترة المنتهية في ٣٠ سبتمبر ٢٠٢٠:

أ) خسائر الائتمان المتوقعة

قامت المجموعة بتحديث المدخلات والافتراضات المستخدمة لتحديد الخسائر الائتمانية المتوقعة كما في ٣٠ سبتمبر ٢٠٢٠. وقد تم تحديث تقدير الخسائر الإئتمانية المتوقعة بناءً على نطاق من الظروف الاقتصادية المتوقعة في تاريخ التقرير، وبالنظر إلى التطورات السريعة التي يشهدها الوضع، فقد أخذت المجموعة بعين الاعتبار تأثير التقلبات على العوامل المستقبلية للإقتصاد الكلي عند تحديد شدة واحتمالية السيناريوهات الاقتصادية الخاصة بتحديد الخسائر الائتمانية المتوقعة.

وقد عكست التغيرات في التقديرات من خلال تعديل الأوزان الأساسية المخصصة للسيناريوهات. يتم تحديد العامل التطلعي المستخدم من مؤشر الائتمان التاريخي الملحوظ. يتم استخدام مؤشر الائتمان للتنبؤ بإحتمالية التعثر في المحفظة الائتمانية للبنك. يوجد ترابط بين مؤشر الائتمان وعوامل الاقتصاد الكلي حسب الاقتضاء. قامت المجموعة بتحديث المدخلات والافتراضات المستخدمة للتقديرات التطلعية للخسائر المتوقعة في ٣٠ سبتمبر ٢٠٢٠ ودمج أحدث البيانات في التقديرات مع افتراضات نهاية الفترة والأوزان المرتبطة بها حتى ٣٠ سبتمبر ٢٠٢٠ والتي تم تحديثها إلى الإيرادات الحكومية العامة (٧٠٪)، ومؤشر أسعار النفط (١٥٪)، ورصيد الحساب الجاري الحكومي (١٥٪)، نظرًا لإرتفاع مستوى الإرتباط بين هذه العوامل وغيرها من المؤشرات الاقتصادية ذات الصلة بالبيئة التشغيلية للمجموعة. تشمل توقعات الحالة الأساسية المستخدمة في حساب الخسائر الائتمانية المتوقعة عائدات حكومة قطر كنسبة مئوية من الناتج المحلي الإجمالي بنسبة ٣٥٪ و ٣٦٪ للسنة المالية ٢٠٢٠ و٢٠٢١ على التوالي؛ سعر المتوسط المرجح السنوي للنفط البالغ ٤٢ دولار أمريكي للبرميل و ٤٩ دولار أمريكي للبرميل والرصيد المتوسط المرجح لحساب الجاري لحكومة قطر الحقيقي كنسبة مئوية من الناتج المحلي الإجمالي بنسبة ٢-٪ و ١,٨-٪ للسنة المالية ٢٠٢٠ و ٢٠٢١ على التوالي؛ (٣٠ يونيو ٢٠٢٠: الإيرادات الحكومية ٣٥٪ (٢٠٢٠) و ٣٦٪ (٢٠٢١ ؛ سعر النفط ٣٥ دولارًا (٢٠٢٠) و ٤٥ دولارًا (٢٠٢١) ؛ رصيد الحساب الجاري ٢,٠-٪ (٢٠٢٠) و ١,٨-٪ (٢٠٢١)).

تشمل المدخلات الأساسية والمتدنية المستخدمة في التقديرات المستقبلية لقطر تتضمن الإيرادات الحكومية العامة كنسبة من الناتج المحلي الإجمالي من ٣٥٪ إلى ٢٨٪ ، ومتوسط سعر النفط من ٤٢ دولار أمريكي للبرميل إلى ١٣ دولار أمريكي للبرميل، ورصيد الحساب الجاري في قطر كنسبة مئوية من الناتج المحلي الإجمالي من ٢,٠-٪ إلى ١٦,٥-٪.

بالاضافة إلى ذلك، قامت المجموعة بتعديل إحتمالية حدوث سيناريو الأسوأ من ١٥٪ إلى ٢٥٪ مع الأوزان التالية المطبقة عبر محفظة المجموعة.

٣٠ سبتمبر ٢٠٢٠	أساسي	أفضل الظروف	أسوأ الظروف
جميع المحافظ	٦٥٪	١٠٪	٢٥٪

٣١ ديسمبر ٢٠١٩	أساسي	أفضل الظروف	أسوأ الظروف
جميع المحافظ	٧٠٪	١٥٪	١٥٪

٢٢ تأثير وباء كورونا (كوفيد-١٩) (تتمة)

أ) خسائر الائتمان المتوقعة (تتمة)

كما قام البنك بتقييم حساسية السيناريو المتمثل في إنخفاض قيمة الضمانات بنسبة ١٥٪ مما سيؤدي إلى زيادة قدرها ٣,٥ مليون ريال في خسائر الائتمان المتوقعة على الموجودات المالية. كما تم النظر في اعتبارات تطلعية أخرى لم يتم إدراجها بطريقة أخرى في السيناريوهات المذكورة أعلاه، مثل تأثير اي تغييرات تنظيمية أو تشريعية أو سياسية، ولكن لا يعتبر لها تأثير مادي، وبالتالي لم يتم إجراء أي تعديل على قانون الضمان الاجتماعي لهذه العوامل. تتم مراجعة تقييم حساسية السيناريو ومراقبته للتأكد من ملاءمته على أساس ربع سنوي.

ب) تقديرات و أحكام التقييم

قامت المجموعة بدراسة المعلومات المتاحة للأحداث السابقة والظروف الحالية والتنبؤ بالظروف الاقتصادية لتحديد المبالغ المعلنة للموجودات المالية والغير المالية للمجموعة في البيانات المالية المرحلية الموحدة المختصرة. وتبقى المبالغ المسجلة حساسة مع إستمرار تقلبات السوق.

ج) تعديل الموجودات المالية

أصدر مصرف قطر المركزي في تعميمه بتاريخ ٢٢ مارس ٢٠٢٠ لمصارف قطر طلب تأجيل السداد للقطاعات المتضررة، والذي بموجبه قامت المجموعة بتأجيل دفعات سداد بعض العملاء من الشركات الصغيرة والمتوسطة لفترة ستة أشهر. لم تكن الخسارة الناتجة عن هذا التعديل على الموجودات المالية جوهرية للفترة.

د) تسهيلات إعادة الشراء من مصرف قطر المركزي بفائدة صفر

شجع مصرف قطر المركزي البنوك على تأجيل السداد الحالي وتمويل القطاعات المتأثرة بأسعار مخفضة. ولدعم هذه الإجراءات، قام مصرف قطر المركزي بتوسيع تسهيلات إعادة الشراء للبنوك بتكلفة صفر بالإضافة إلى توفير ضمانات من حكومة دولة قطر للمصارف المحلية لدعم هذه القطاعات. لم تعد الفائدة الناتجة عن معدل إعادة الشراء صفر جوهرية للفترة.

ه) أحداث لاحقة

الآثار المترتبة عن فايروس كورونا كوفيد-١٩ مستمرة ونتائج هذا الحدث غير معروفة وبالتالي فإن الأثر على المجموعة للظروف التي نشأت بعد نهاية الفترة أي "الأحداث غير المعدلة" بما يتماشى مع معيار المحاسبة الدولي ١٠ "الأحداث اللاحقة" لا يمكن تقييمها كمياً بشكل معقول في تاريخ إصدار هذه البيانات المالية المرحلية. سيتم إدراج تأثير كوفيد-١٩ على المجموعة في تحديد الأحكام والتقديرات ذات الصلة بالزيادة الجوهرية في مخاطر الإئتمان والمدخلات و متغيرات الاقتصاد الكلي و الأوزان على السيناريوهات في نموذج الخسائر الائتمانية المتوقعة، وتدني قيمة الشهرة، والقيمة العادلة للموجودات المالية للمجموعة في البيانات المالية السنوية الموحدة للسنة المنتهية ٣١ ديسمبر ٢٠٢٠.

الخليجي
al khaliji

next generation banking

بنك الجيل القادم

Doha, 22 October 2020
IR /20-10-22/QE

الدوحة، في ٢٢ أكتوبر ٢٠٢٠
IR /20-10-22/QE

Mr. Naseer Abdullah Al Abdul Ghani
Director, Market Operation & Control Dept
Qatar Stock Exchange

السيد ناصر عبد الله عبد الغني المحترم
مدير، إدارة عمليات السوق والمراقبة
بورصة قطر

Dear Sir,

تحية طيبة وبعد ،

Subject:

al khaliji Earnings Release and Board of Directors' Resolutions

الموضوع:

مقررات مجلس إدارة الخليجي والبيان الصحفي

The Board of Al Khalij Commercial Bank (al khaliji) P.Q.S.C. concluded its meeting held on Thursday 22 October 2020 at the Bank's headquarters in Doha - Qatar. The Board approved the Interim Condensed Consolidated Financial Statements for the period ended 30 September 2020.

With reference to Qatar Exchange's Internal Regulations, kindly find attached a copy of the Q3 Earnings Release issued by al khaliji on 22 October 2020.

Pursuant to Article 50 of the Offering and Listing of Securities Rulebook, al khaliji will publish the Q3 2020 financial statements in local dailies and the bank's website.

In addition, please find attached a copy of our Q3 2020 financials as well as the financials' disclosure form and QE disclosure form.

A conference call will also take place on Monday 26 October 2020 at 2:00pm (Doha Time) through QNBFS to discuss Q3 results in more details with the investors. Enclosed is the relevant IR presentation. To see the details of the conference, please click on the below file.

انتهى اعتماد مجلس إدارة بنك الخليج التجاري (الخليجي) ش.م.ق.ع. الذي اجتمع بعد ظهر يوم الخميس الموافق ٢٢ أكتوبر ٢٠٢٠ في مقر البنك بمدينة الدوحة - قطر حيث وافق المجلس على البيانات المالية الموحدة المرحلية المختصرة للفترة المنتهية في ٣٠ سبتمبر ٢٠٢٠.

عملاً بالتعليمات الصادرة عن بورصة قطر، ووفقاً لمتطلبات اللائحة الداخلية، يسرني أن أرفق طيه البيان الصحفي للمستثمرين الصادر عن الخليجي بتاريخ ٢٢ أكتوبر ٢٠٢٠ حول نتائج الربع الثالث من العام ٢٠٢٠.

كما نعلمكم بأنه وفقاً للمادة ٥٠ من نظام طرح وإدراج الأوراق المالية سوف يقوم الخليجي بنشر البيانات المالية للربع الثالث في الصحف المحلية اليومية وعلى الموقع الإلكتروني للبنك.

كما ستجدون مرفقاً البيانات المالية للربع الثالث من العام ٢٠٢٠ بالإضافة الى نموذج الافصاح عن البيانات المالية ونموذج الافصاح الخاص ببورصة قطر.

تجدر الإشارة إلى أن البنك سوف يعقد مؤتمر هاتفي مع المستثمرين من خلال QNBFS يوم الاثنين الموافق ٢٦ أكتوبر ٢٠٢٠ بتمام الساعة الثانية ظهرا بتوقيت الدوحة لمناقشة نتائج الربع الثالث بمزيد من التفاصيل. مرفق طيه العرض الخاص بالمستثمرين. للوصول إلى تفاصيل المؤتمر يرجى الضغط على الملف التالي.

Kind regards,

وتفضلوا بقبول فائق الاحترام ،

إليان أبو عتمة
مسؤول علاقات المستثمرين
Eliane Abou Atmeh
IR Officer

نسخة: - هيئة قطر للأسواق المالية
- السيد مسند بن عبد اللطيف المسند، الرئيس التنفيذي، شركة قطر للإيداع المركزي للأوراق المالية

Al Khalij Commercial Bank (al khaliji) P.Q.S.C.
69 Al Adid Al Sharqi street, PO Box 28000, Lusail, Qatar.
T: +974 4494 0000 | F: +974 4494 0908 | www.alkhaliji.com
CR No. 34548 - Authorised and Paid-up Capital: QAR 8,600,000,000

بنك الخليج التجاري (الخليجي) ش.م.ق.ع.
٦٩ شارع العدد الشرقي، ص.ب ٢٨٠٠٠، لوسيل، قطر
ت: ٠٠٠٠ ٤٤٩٤ ٩٧٤+ | ف: ٠٩٠٨ ٤٤٩٤ ٩٧٤+ | www.alkhaliji.com
س.ت: ٣٤٥٤٨ - رأس المال المصرح به والمدفوع: ٨,٦٠٠,٠٠٠,٠٠٠ ريال قطري

الخليجي
al khaliji

next generation banking — بنك الجيل القادم

نموذج الإفصاح عن بيانات مالية
(بنوك)

الربع الاول	الربع الثاني	الربع الثالث	سنة مالية
		X	

اسم البنك: بنك الخليج التجاري (الخليجي) ش. م. ق.ع.

الفترة المالية من: ٠١-٠٧-٢٠٢٠ إلى ٣٠-٠٩-٢٠٢٠

بيانات البنك في نهاية الفترة المالية المعلنة: ٣٠ سبتمبر ٢٠٢٠

رأس مال البنك المصدر والمدفوع: ٣,٦٠٠,٠٠٠,٠٠٠

عدد الأسهم: ٣,٦٠٠,٠٠٠,٠٠٠

عدد أسهم الخزينة وتاريخ شرائها: لا يوجد

مساهمات أعضاء مجلس الإدارة والمديرين التنفيذيين:

الاسم	المنصب	نسبة المساهمة كما في ٣٠ سبتمبر ٢٠٢٠	التغير عن الفترة المقابلة كما في ٣٠ يونيو ٢٠٢٠
حمد بن فيصل بن ثاني آل ثاني	رئيس مجلس الإدارة والعضو المنتدب ويمثل جهاز قطر للاستثمار/شركة قطر القابضة، دولة قطر	يمتلك بشكل غير مباشر (من خلال شركاته أو أفراد عائلته) ١٠٨,٨٠٠ سهم في الخليجي (بمعدل ٠,٠٣%).	لا تغيير
		بلغ عدد الأسهم المملوكة من جهاز قطر للاستثمار/شركة قطر القابضة التي يمثلها سعادته في المقعد ١,٤٥٢,١٢١,٦١٠ سهم (بمعدل ٤٠,٣٤%)	لا تغيير
عبد الله بن ناصر المسند	نائب الرئيس، غير تنفيذي وغير مستقل	يمتلك بشكل غير مباشر (من خلال شركاته أو أفراد عائلته) ١,٠٥٦,٤٠٠ سهم في الخليجي (بمعدل ٠,٠٣%)	لا تغيير
عبد السلام بن محمد المرشدي	عضو مستقل وغير تنفيذي	لم يملك أي سهم في الخليجي	لا تغيير
طارق أحمد المالكي الجهني	عضو مستقل وغير تنفيذي	يمتلك بشكل مباشر أو غير مباشر (من خلال شركاته أو أفراد عائلته) ١٥٦,٤٠٠ سهماً في الخليجي	لا تغيير

محمد فيصل قاسم فيصل آل ثاني	عضو غير تنفيذي وغير مستقل ويمثل شركة الفيصل الدولية للاستثمار، دولة قطر	يمتلك بشكل غير مباشر (من خلال شركته أو أفراد عائلته) ٢٠٤,٧٨٠ سهم في الخليجي (بمعدل ٠,٠١%) (بخلاف أسهم الفيصل الدولية). بلغ عدد الأسهم المملوكة من شركة الفيصل الدولية للاستثمار التي يمثلها في المقعد ٢٦٨,٢١٤,٨٨٠ سهم (بمعدل ٧,٤٥%)	لا تغيير
محمد بن منصور بن محمد بن جبر آل ثاني	عضو غير تنفيذي وغير مستقل ويمثل جهاز قطر للاستثمار/شركة قطر القابضة، دولة قطر	يمتلك بشكل غير مباشر (من خلال شركته أو أفراد عائلته) ٩,٤٠٠ سهم في الخليجي. بلغ عدد الأسهم المملوكة من جهاز قطر للاستثمار/شركة قطر القابضة التي يمثلها في المقعد ١,٤٥٢,١٢١,٦١٠ سهم (بمعدل ٤٠,٣٤%)	لا تغيير
ابتسام صالح المناعي	عضو غير تنفيذي وغير مستقل وتمثل جهاز قطر للاستثمار/شركة قطر القابضة، دولة قطر	تمتلك بشكل غير مباشر (من خلال شركاتها أو أفراد عائلتها) ٣١٩,٨٠٠ سهم في الخليجي. (بمعدل ٠,٠١%) (بخلاف أسهم جهاز قطر للاستثمار). بلغ عدد الأسهم المملوكة من جهاز قطر للاستثمار/ شركة قطر القابضة التي تمثلها في المقعد ١,٤٥٢,١٢١,٦١٠ سهم (بمعدل ٤٠,٣٤%)	تغيير ٦٠,٨٢- %
عبدالله الكواري	عضو غير تنفيذي وغير مستقل ويمثل جهاز قطر للاستثمار/شركة قطر القابضة، دولة قطر	لم يملك أي سهم في الخليجي. بلغ عدد الأسهم المملوكة من جهاز قطر للاستثمار/شركة قطر القابضة التي يمثلها في المقعد ١,٤٥٢,١٢١,٦١٠ سهم (بمعدل ٤٠,٣٤%)	لا تغيير
فيصل عبدالله خالد المانع	عضومستقل و غير تنفيذي	١,٠٠٠,٠٠٠سهم	لا تغيير
فهد آل خليفة	الرئيس التنفيذي للمجموعة	١٠٩,٤٠٠ سهم	لا تغيير
عمر عبدالرزاق العمادي	رئيس قطاع الأعمال للمجموعة	٠ سهم	تغيير ١٠٠- %
شبير بركت علي	رئيس القطاع المالي للمجموعة	٠ سهم	لا تغيير
اليكسس نيسون	رئيس قطاع المخاطر للمجموعة بالوكالة	٠ سهم	لا تغيير
أمجد صديقي	رئيس جهاز التدقيق الداخلي للمجموعة	٠ سهم	لا تغيير
جيل ديرمو	المدير العام الخليجي فرنسا	٠ سهم	لا تغيير
حمد الكبيسي	رئيس الموارد البشرية للمجموعة	يمتلك بشكل غير مباشر (من خلال أفراد عائلته) ٩,٤٠٠ سهم في الخليجي	لا تغيير
هاني طنوس الغزال	رئيس شؤون وعلاقات الشركة للمجموعة بالوكالة	٢٩,١٠٠ سهم	لا تغيير
معتز دعنا	رئيس إدارة متابعة الالتزام للمجموعة	٠ سهم	لا تغيير
طاهر بيرزاده	رئيس الخزينة للمجموعة	٠ سهم	لا تغيير

البيانات المالية التي تخص الفترة: ٢٠٢٠/٠٩/٣٠

الف ريال قطري

بيان	الفترة الحالية ٢٠٢٠/٠٩/٣٠	الفترة السابقة ٢٠٢٠/٠٦/٣٠	النمو%
نقد وودائع لدى بنوك مركزية (الفترة المقارنة هي القيمة في قائمة المركز المالي عن سنة كاملة)	2,878,383	2,394,318	%٢٠
قروض وسلف (الفترة المقارنة هي قيمة في قائمة المركز المالي عن سنة كاملة)	32,639,614	32,191,479	%١
قيمة استثمارات مالية (الفترة المقارنة هي القيمة في قائمة المركز المالي عن سنة كاملة)	12,355,658	14,088,167	%١٢-
إجمالي قيمة الموجودات (الفترة المقارنة هي القيمة في قائمة المركز المالي عن سنة كاملة)	55,303,902	54,128,823	%٢
إجمالي قيمة الأرصدة لبنوك ومؤسسات مالية آخرى (الفترة المقارنة هي القيمة في قائمة المركز المالي عن سنة كاملة)	10,466,103	11,584,966	%١٠-
اجمالي قيمة ودائع العملاء (الفترة المقارنة هي القيمة في قائمة المركز المالي عن سنة كاملة)	30,100,900	29,008,328	%٤
إجمالي قيمة المطلوبات (الفترة المقارنة هي القيمة في قائمة المركز المالي عن سنة كاملة)	48,022,297	47,130,242	%٢
قيمة رأس المال المصبر والمدفوع	3,600,000	3,600,000	%٠
إجمالي حقوق الملكية:(الفترة المقارنة هي القيمة في قائمة المركز المالي عن سنة كاملة)	7,281,605	6,998,581	%٤

بيان	الفترة الحالية ٢٠٢٠/٠٩/٣٠	الفترة السابقة ٢٠١٩/٠٩/٣٠	النمو%
إيرادات الفوائد	1,597,202	1,637,899	%٢-
مصروفات الفوائد	(682,432)	(898,570)	%٢٤-
صافي إيرادات الفوائد	914,770	739,329	%٢٤
صافي ربح الفترة	543,539	497,309	%٩
صافي الربح لمساهمي البنك	543,539	497,309	%٩
حقوق غير المسيطرين	-	-	%٠
نصيب السهم من صافي الأرباح	0.150	0.140	%٧
القيمة الدفترية للسهم	1.74	1.63	%٧
نصيب السهم من التوزيعات النقدية (حال الانطباق)	-	-	%٠

الأحداث اللاحقة (بعد انتهاء الفترة المالية):

لا يوجد

تعليق الإدارة على نشاط البنك خلال الفترة:

يسرنا أن نسجل نمواً بنسبة ٩% في أرباح البنك على أساس سنوي ويعود الفضل في ذلك إلى ارتفاع الدخل التشغيلي للبنك ونمو ميزانيته العمومية. نواصل نمونا داخل السوق القطري بشكل أساسي والاستفادة من الفرص المؤاتية مع الاستمرار في إدارة هوامش الربح بشكل فاعل. فيما كنا نعمل على نمو الدخل التشغيلي بشكل مدروس، بقينا حريصين أيضاً على ضبط المصاريف التشغيلية على مستوى المجموعة بشكل فاعل مما أدى إلى تحسّن معدل التكلفة إلى الدخل. في أواخر النصف الأول من العام ٢٠٢٠ قمنا بالإفصاح عن نيتنا الدخول في محادثات حول اندماج محتمل مع مصرف الريان. إن العمل جارٍ فيما يخص تأمين متطلبات الاندماج المحتمل بين البنكين، بموجب جدول زمني محدد، ونحن حريصون على إعلام الجمهور والمستثمرين عن أي تطور جوهري في هذه العملية.

تعليق للإدارة على الفترة المستقبلية:

لا تزال الظروف الاقتصادية الصعبة التي سادت على إثر تفشي وباء الكورونا تشكل التحدي الأكبر أمامنا في العام ٢٠٢٠ إلا أننا وبفضل قاعدتنا الرأسمالية الراسخة والسيولة الجيدة لدينا وكفاية المخصصات والإدارة الفاعلة للمصاريف نمتلك جميع المقوّمات لمواجهة التحديات.

تعهد بصحة البيانات:

اتعهد انا فهد آل خليفة، الرئيس التنفيذي للمجموعة (المخول له بالتوقيع على البيانات المالية) بصحة كافة البيانات الواردة أعلاه والتي تمثل الأداء المالي للبنك خلال الفترة من ١ يوليو ٢٠٢٠ إلى ٣٠ سبتمبر ٢٠٢٠. ولا تعتبر تلك البيانات بديلا عن الإفصاح عن القوائم المالية للشركة والإيضاحات المتممة لها.

فهد آل خليفة
الرئيس التنفيذي للمجموعة

QNB FINANCIAL SERVICES

الخليجي
al khaliji

QNB FS Conference Call Invitation

QNB Financial Services and Al Khalij Commercial Bank "Al Khaliji" (KCBK) are pleased to invite you to participate in Al Khaliji's Q3 2020 Financial Results Conference Call.

KCBK Speakers:	**Omar Al Emadi**	– *Group Chief Business Officer*
	Shabbir Barkat Ali	– *Group Chief Financial Officer*
	Alexis Patrick Neeson	– *Group Chief Risk Officer*

QNB FS Chairperson: **Shahan Keushgerian** – *Sr. Research Analyst*

Date: Monday, October 26th 2020
Time: 14:00 Doha, 11:00 UK, 07:00 NY

Dial-In #s

Qatar Toll-Free:	00 800 100 443
UK & International:	+44 330 336 9126
USA Dial-In:	+1 929-477-0324

Please join the event conference 5-10 minutes prior to the start time. You will be asked to provide the confirmation code, speaker name or the title of your conference.

Passcode: 3812275

Replay Service

Replay will be available for two days with the following dial in details: UK & Intl. +44 207 660 0134 / USA +1 719 457 0820

Replay Passcode: 3812275

Contact

For further details about the call, please contact QNB Financial Services desk at research@qnbfs.com.qa

www.qnbfs.com

الخليجي
al khaliji

Investor Presentation

Q3, 2020 Results

October 2020

next generation banking

بنك الجيل القادم

الخليجي
al khaliji

al khaliji outlook

- Clear strategic direction
- Stable shareholders' base
- Strong and professional Board of Directors
- Prudent and experienced Group Executives and Management
- Conservative risk management policies in place
- Robust capital adequacy ratio and a highly liquid balance sheet

الخليجي
al khaliji

- Financial Overview
- Financial Information
- Business Overview & Strategy
- Shareholder Information

الخليجي
al khalijl

Financial Overview

Introduction

- ✓ Established in 2007 and headquartered in Doha, Qatar.
- ✓ Qatari Government entities are major shareholders with 47%+ ownership.
- ✓ Present in Qatar, France and UAE.
- ✓ Businesses: Wholesale, Treasury and Personal Banking.
- ✓ Listed on the Qatar Exchange since August 2007; 3.6 billion listed shares with Market Cap. circa QAR 5.745 billion

(Oct 13, 2020).

Net Profit (QAR Million)

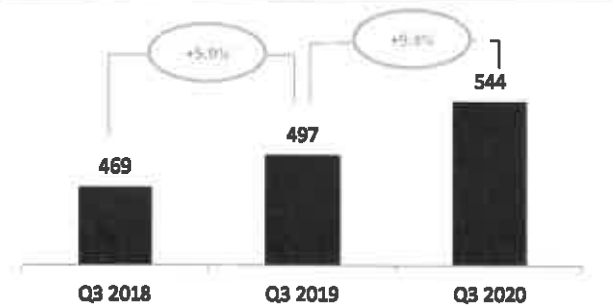

Source: al khalijl financial statements

Key Figures-Balance Sheet	Q3 2020	Q3 2019
Total Assets (QAR Million)	55,304	51,138
Loans & Advances (QAR Million)	32,640	30,032
Deposits (QAR Million)	30,101	27,332
Total Equity (QAR Million)	7,282	6,865
Non Performing Loans (%)	1.82%	1.93%
NPL Coverage Ratio (%)	146%	122%
Capital Adequacy Ratio (%)	18.6%	18.19%

Key Figures-Income statement	Q3 2020	Q3 2019	Change
Revenue (QAR Million)	1,053	896	17.5%
Expenses (QAR Million)	269	247	9.2%
Net Impairment Loss (QAR Million)	228	136	67.8%
Profit (QAR Million)	544	497	9.3%
Cost Income Ratio	25.6%	27.5%	-7.1%
Earnings Per Share (QAR)	0.15	0.14	9.3%
Rating	Fitch A / Stable Moody's A3 / Stable		

الخليجي
al khaliji

Financial Performance I – Income Statement Highlights

Net Interest Income (QAR Millions) - YTD



Operating Income (QAR Millions) -YTD

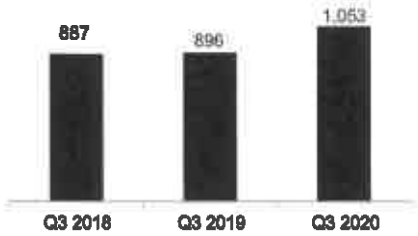

Net Profit (QAR Millions) - YTD

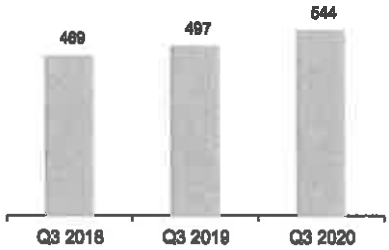

Cost to Income ratio (%)



Net Interest Margin (%)

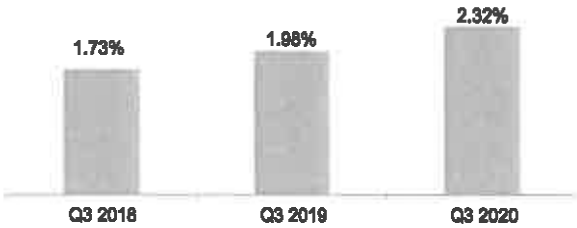

Source: al khaliji financial statements

الخليجي
al khalijI

Financial Performance II – Balance Sheet Highlights



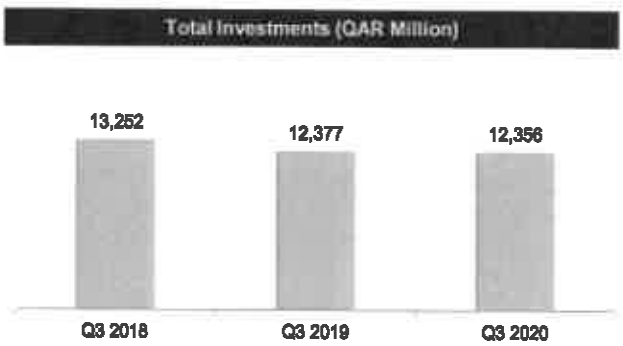

Source: al khalijI financial statements

الخليجي
al khaliji

Financial Performance III – Capital Adequacy and Returns

Capital Adequacy Ratio (%)

Tier I Capital ratio (%)

Return on Avg. Assets (%)

Return on Avg. Shareholders Equity (%)

Source: al khaliji financial statements

الخليجي
al khalijl

- Financial Overview
- Financial Information
- Business Information
- Shareholder Information

Financial Information – Balance Sheet

Q3 2019	Breakdown of Total Assets	Q3 2020



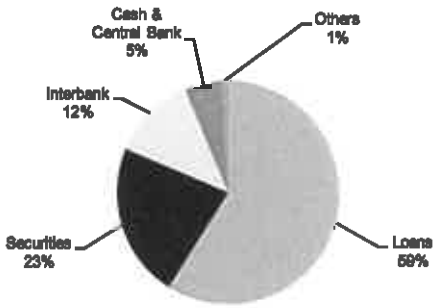

Q3 2019	Breakdown of Total Loans	Q3 2020

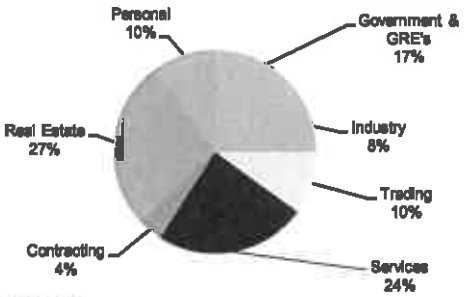

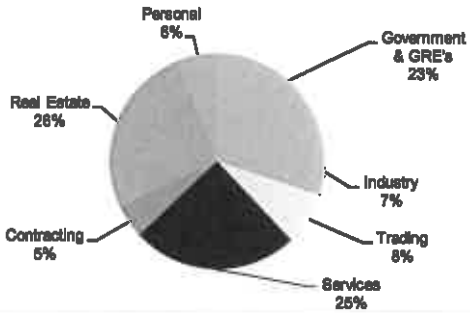

Source: al khaliji financial statements

الخليجي
al khaliji

Financial Information – Funding Mix

Q3 2019	Funding Mix	Q3 2020

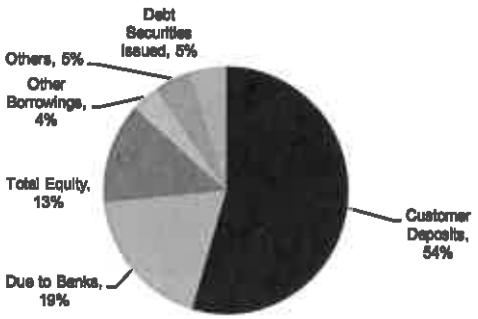

Q3 2019	Customer Deposits	Q3 2020

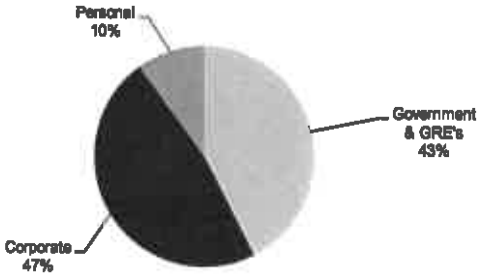

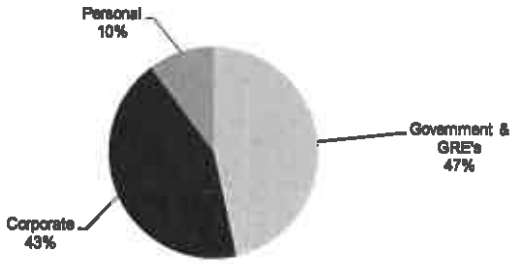

Source: al khaliji financial statements

Financial Information – Revenue Analysis

Q3 2019 — Revenue Analysis by Businesses — Q3 2020

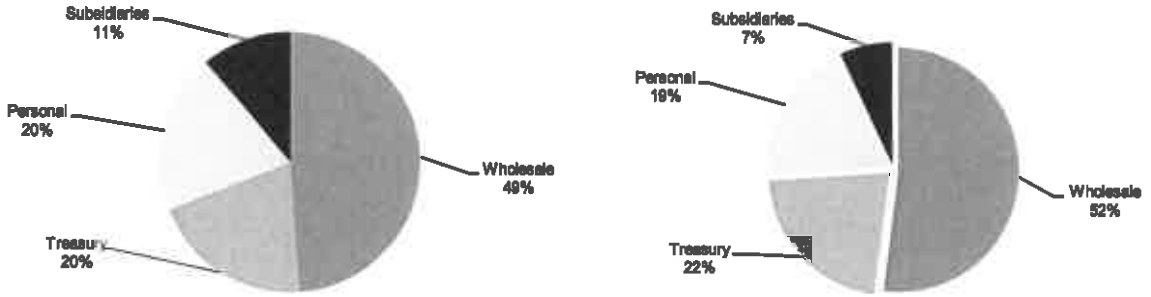

Q3 2019 — Revenue Analysis by Types — Q3 2020

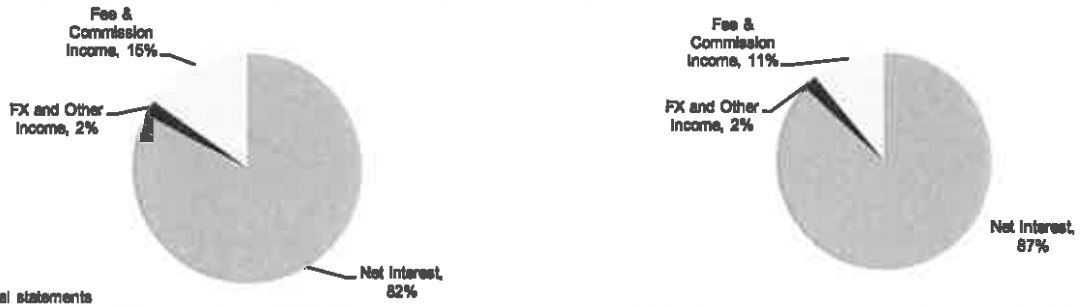

Source: al khaliji financial statements

الخليجي
al khaliji

- Financial Overview
- Financial Information
- Business Overview & Strategy
- Shareholder Information

Strategy remains consistent across the Group

- Qatar centric, the 'Trusted Bank' for Local Corporates and a 'Bank of Choice' for High Net Worth Qatari Clients (Onshore Wealth)
- Strong Corporate Banking franchise with participation in infrastructure build out in Qatar and increased exposure to Government and GRE's
- Superior Private and Premium banking business model
- Focus on asset quality
- Treasury focused on continued diversification of funding
- Continued growth in profitability driven by Qatar business lines

الخليجي
al khaliji

al khaliji Businesses

Product Offering

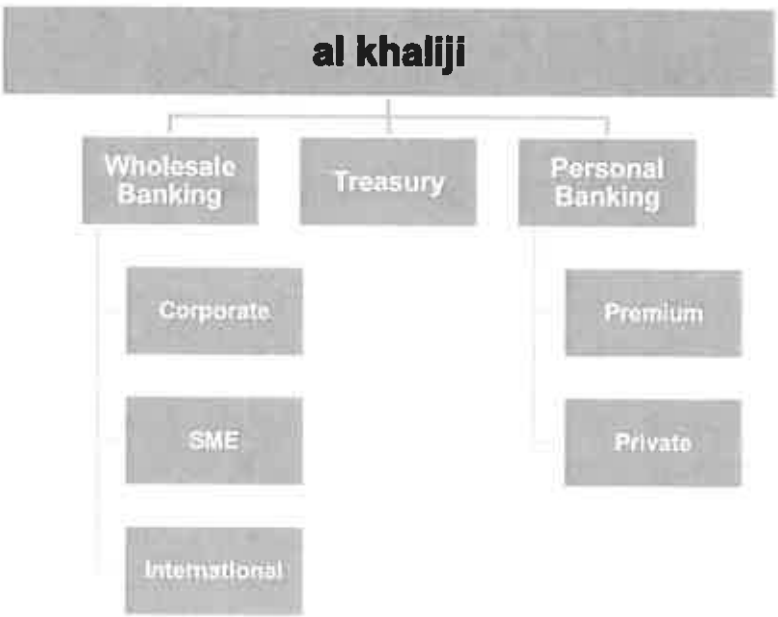

Geographic Footprint & Service Channels

- 4 Branches
- 32 ATMs
- 24/7 Contact Center
- Internet banking
- Mobile banking

- 1 Branch / Head Office
- Internet banking

- 4 Branches
- 4 ATMs
- 24/7 Contact Center
- Internet banking
- Mobile banking

الخليجي
al khaliji

Wholesale Banking – Qatar Business overview

- To be bank of choice for Local Corporates
- Group is composed of industry focused teams
- Caters to large corporates primarily in Qatar
- Provides a unique consultative and holistic approach to client relationships
- Growth underpinned by robust portfolio quality
- Strong focus on growing fee income business
- SMEs focused on predominately liability gathering

Qatar coverage (Q3 of 2020)

- QAR 23.1 Bn loans
- QAR 25.9 Bn deposits
- QAR 8.7 Bn non-funded

Functional Chart

Product Range
Working capital and Trade financing
Capex financing
Syndicated loans / Credit underwriting
Contract and Project financing
Liability / Transactional banking
Supply chain financing
Risk management products
Corporate advisory (DCM)
QDB - Al Dhameen indirect finance
Leasing

الخليجي
al khaliji

Wholesale Banking – Continued franchise growth

- Increased client acquisition of our chosen customers and we continue to win quality business
- Qatar Loans at QAR 23.1 Bn with prudent management of our loan book, growth in loans to Qatar clients, reduced exposure to non Qatari clients
- Closer relationship with GRE's
- Continue to attract and maintain the strong deposit base
- Close co-operation between Corporate Banking and Private Banking has allowed a more focused approach to winning business

Wholesale Banking

Total Assets (QAR Million)

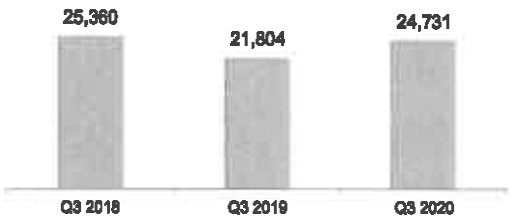

Total Liabilities (QAR Million)



Loan Portfolio Analysis (Q3 2020)

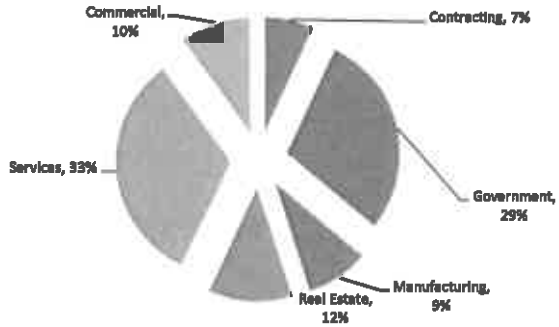

Operating Income (QAR Million) - YTD

Source: al khalji financial statements

الخليجي
al khaliji

Personal Banking – Qatar Business Overview

- To be No.1 Local Bank for Premium & High Net Worth Qatari Clients (Onshore Wealth)
- Business unit is comprised of Private and Premium Banking
- Private Banking Value proposition focuses on accelerated growth approach in the preferred customer base to build market share on both sides of the balance sheet within HNW/UHNW segments. It is being additionally expanded through International Real estate investments & cross border banking.
- Premium Banking Value proposition focuses on acquiring customers through Darbi and Student Banking propositions for Qatari Nationals and "employee partnerships and New to Qatar programs" for Expats for select companies additionally supported by Refer & Reward program

Qatar Coverage (Q3 of 2020)

- QAR 8.0 Bn Total Assets
- QAR 2.5 Bn Liabilities
- Business Opportunities being widened

Functional Chart

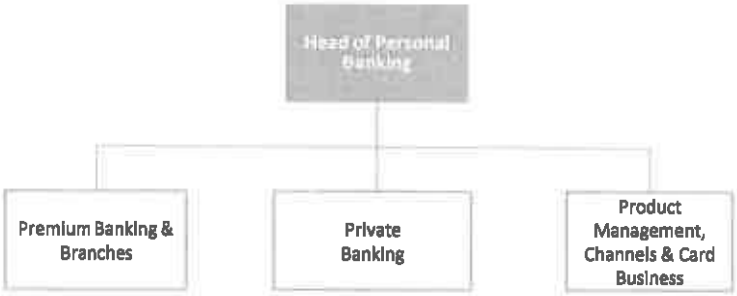

Product Range & Service Differentiation
Mortgage, Real Estate, Project Finance, Lending against securities, Personal, Auto loans, Overdraft, Loans against investment portfolios
Credit Cards, business and personal solutions
Fusion, Current, Savings and Term Deposit accounts
Bespoke International Real estate investment solutions
Darbi, Student Banking (Qatari programs), New to Qatar, Employer Partnerships, Door Step Banking

الخليجي
al khaliji

Personal Banking – Continued franchise growth

- Committed to support State of Qatar's initiatives to assist our valued customers
- Continuous client acquisition of our preferred customers and we continue to win quality business
- Continue to build balance sheet through diversified assets & active portfolio monitoring
- Servicing our client base through multiple channels:
  - A network of 36 ATMs and 9 branches across three countries;
  - Internet banking platforms and mobile banking application
  - Phone banking and SMS banking
- Awarded Best Private Bank 2020 by European Magazine, International Business Magazine & World Union of Arab Banks
- Launched Contactless functionality on al khaliji POS terminals
- Launched Cashback program for Visa Infinite and Visa Platinum Credit Cards

Personal Banking

Total Assets (QAR Million)

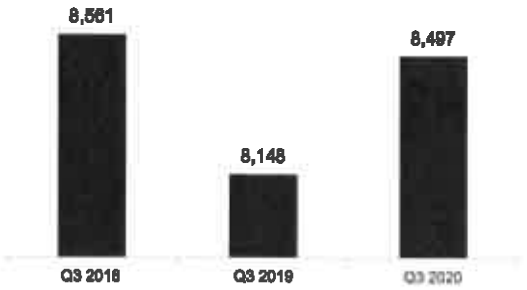

Total Liabilities (QAR Million)

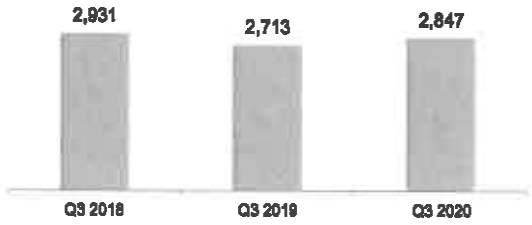

Loan Portfolio Analysis Q3 2020

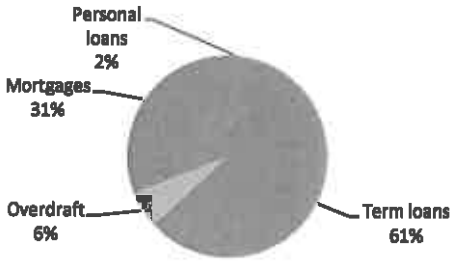

Source: al khaliji financial statements

Operating Income (QAR Million) - YTD

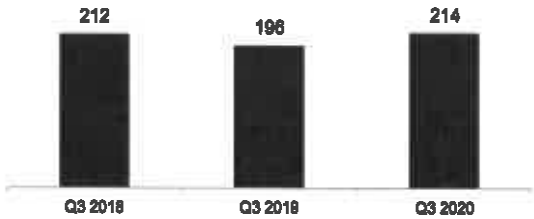

الخليجي
al khaliji

Treasury Department – Qatar Business overview

- Achieve cost-effective funding across currencies for the bank's operational needs; optimize funding mix
- Diversify funding sources to attract liquidity via ECP/CDs as well as private placements under EMTN programs
- Expand client base for treasury sales to foreign institutions with Qatar-focused transaction requirements
- Target stable accrual and dividend income from investments in Qatari Equities

Qatar coverage (Q3 of 2020)

- QAR 19.9 Bn Total Assets
- QAR 16.5 Bn Total Liabilities

Functional Chart

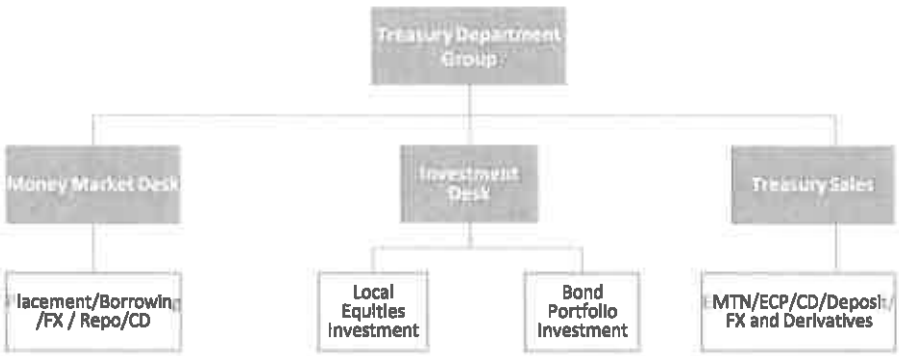

Product Range
Money Market Placement / Borrowing
EMTN Debt Issuances / CD, CP Issuance
Fixed Income (Bond Investments in FCY/LCY)
FX Spot / Forward / FX Swap
Interest Rate Swap / Cross Currency Swap
Options
Equity portfolio (focusing on Qatari equities only)
Repo / Reverse Repo

الخليجي
al khaliji

Success and Strengths of Treasury

- Quality investment portfolio:
  - Stable NII from high credit quality book
  - High liquidity - reflected in consistent LCR of +100%
- Strong relationships with leading regional and global counterparties
- Market-standard documentation executed with wider counterparty base (GMRAs, ISDAs, CSAs), ability to transact at fine pricing
- SPV in netting friendly jurisdiction (Cayman Island) has been set up to transact OTC derivative trades
- Front office team with extensive product and transaction knowledge
- Skill set encompasses funding & liquidity management, FX, Treasury sales, fixed income, equities, derivatives and hedging
- Staff within the Front Office, Treasury Operations, and Market Risk teams possess relevant qualifications
- Optimal management of funding sources and liquidity, with major impact on bottom line
- Arranged successful bond issuance as JLM/Book-runner for Sovereigns/FIs including State of Qatar and Qatari Financial Institutions

Treasury

Total Assets (QAR Million)

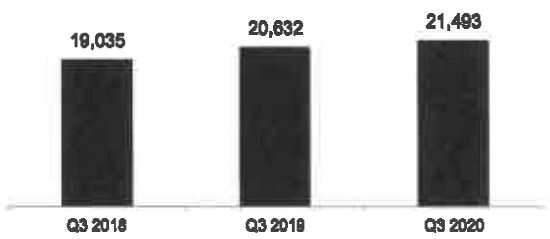

Total Liabilities (QAR Million)

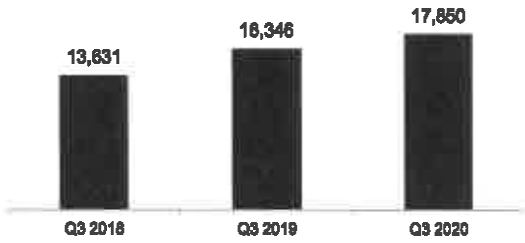

Operating Income (QAR Million) - YTD

Source: al khaliji financial statements

الخليجي
al khalijI

- Financial Overview
- Financial Information
- Business Information
- Shareholder Information

الخليجي
al khaliji

Shareholder Ownership

13,226 institutional and retail shareholders as at Sep 30, 2020

Nationality	Percent
Qatar	88%
Bahrain	5%
Kuwait	2%
Oman	1%
Others	4 %

Major Shareholder	Category	Domicile	Share
Qatar Investment Authority (QIA)*	Government	Qatar	40.34%
Al Faisal International Investment Co.	Corporation	Qatar	7.46%
Union Investment House S.P.C. *	Corporation	Bahrain	5.10%
Pension and Retirement General Authority	Government	Qatar	6.48%

* Indirectly through related subsidiaries
Source: QCSD as of September 30, 2020

Board of Directors

The board that supports our vision to be truly next generation

H.E Sheikh Hamad Bin Faisal Bin Thani Al-Thani

Chairman and Managing Director, Re-appointed by QIA/Qatar Holding (QH) (Qatar)

Vice Chairman, Qatari Investors Group
Board Member, Qatari Businessmen Association
Board Member, Qatar Insurance Company (QIC)
Board Member, Vodafone Qatar

Abdulla Bin Nasser Al-Misnad

Vice-Chairman,
Non Executive Member

(Qatar)

Sheikh Mohammed Faisal Al Thani

Non-Executive Member, representative of Al Faisal Intl for Invest.

(Qatar)

Sheikh Mohammed Mansoor Al Thani

Non-Executive Member, representative of QIA/QH

(Qatar)

Faisal Abdulla Al Mana

Independent and Non-Executive Member

(Qatar)

Abdul Salam Al-Murshidi

Independent and Non-Executive Member

(Oman)

Tariq Ahmad Al Malki Al Jehani

Independent and Non-Executive Member

(Qatar)

Ebtesam Saleh HH Al Mannai

Non-Executive Member representative of QIA/QH

(Qatar)

Abdulla Ali M A AL-Kuwari

Non-Executive Member representative of QIA/QH

(Qatar)

الخليجي
al khaliji

Dividend Distribution

	2014	2015	2016	2017	2018	2019
Net profit (QAR Million)	583	626	427	551	608	646
Cash Dividend	QAR 1	QAR 1	QAR 0.75	QAR 0.75	QAR 0.75	QAR 0.075
Cash Dividend (% of Capital)	10%	10%	7.5%	7.5%	7.5%	7.5%
Dividend Payout Ratio (% of Net Profit)	64%	58%	63%	49%	44%	42%
Dividend yield*	5%	6%	4.4%	5.3%	6.5%	5.7%

*As per closing price as at December 31

Focusing to increase value for our Shareholders

Disclaimer

Al Khalij Commercial Bank (al khaliji) Q.S.C ("al khaliji") has prepared the above report for general information purposes about its current financial situation and business development. The report has been prepared to the best of al khaliji senior management knowledge and skills. This report is solely intended for the benefit of the intended recipients, venue and occasion as stated on the cover page. al khaliji makes no representations and does not warrant or guarantee as to the completeness of the facts and data mentioned in the report in all aspects relating to the situation of the Bank as of the date of this report, nor as to the sequence, accuracy, completeness, or timeliness of the report. None of the information contained in the report constitutes a solicitation, offer, opinion, or recommendation by al khaliji to buy or sell any al khaliji shares, or to provide legal, tax, accounting, or investment advice or services regarding the profitability or suitability of any investment in al khaliji shares for a recipient's particular purposes and the information provided in the report is not intended for use by, or distribution to, any person or entity in any jurisdiction or country where such use or distribution would be contrary to law or regulation. al khaliji, its agents, directors, officers, employees, representatives, successors, and assigns shall not, directly or indirectly, be liable, in any way, to you or any other person for any: (a) inaccuracies or errors in or omissions from the report including, but not limited to, quotes and financial data or (b) loss or damage arising there from or occasioned thereby, or by any reason of nonperformance.

Any person considering an investment in al khaliji shares should seek independent advice on the suitability, tax or otherwise of the particular investment. al khaliji shares are not bank deposits or obligations or guaranteed by al khaliji or any of its affiliates or subsidiaries and any investments are not principal guaranteed by al khaliji or any other person.

al khaliji has not sought approval by the Qatar Central Bank for the contents of this report or any information contained therein and does not represent to have obtained or to procure such approval nor assumes any responsibility for procuring such approvals.

Any statement made or claimed to have been made by an al khaliji representative in contradiction of the foregoing is and has not been, nor may it be deemed, authorized or ratified by an authorized al khaliji representative.

الخليجي
al khaliji

عرض المستثمر

النتائج المالية للربع الثالث من العام 2020

اكتوبر 2020

next generation banking

بنك الجيل القادم

نظرة عامة على الخليجي

- اتجاه استراتيجي واضح
- قاعدة مساهمين مستقرة
- مجلس إدارة قوي ومحترف
- الإدارة والمدراء التنفيذيون للمجموعة يتمتعون بالخبرة
- استمرار تطبيق سياسات إدارة المخاطر المحافظة
- معدل قوي لكفاية رأس مال وميزانية عمومية عالية السيولة

الخليجي
al khalijI

- نظرة مالية عامة
- **معلومات مالية**
- **نظرة على الأعمال والاستراتيجية**
- **معلومات المساهمين**

نظرة مالية عامة

الأرقام الرئيسية - الميزانية العمومية	الربع الثالث - 2020	الربع الثالث - 2019
إجمالي الأصول (مليون ريال قطري)	55,304	51,138
القروض والسلف (مليون ريال قطري)	32,640	30,032
الودائع (مليون ريال قطري)	30,101	27,332
إجمالي الأسهم (مليون ريال قطري)	7,282	6,865
قروض غير منتظمة (%)	1.82%	1.93%
معدل تغطية القروض غير المنتظمة (%)	146%	122%
معدل كفاية رأس المال (%)	18.6%	18.9%

الأرقام الرئيسية - بيان الدخل	الربع الثالث 2020	الربع الثالث 2019	التغير
الإيرادات (مليون ريال قطري)	1,053	896	17.5%
المصروفات(مليون ريال قطري)	269	247	9.2%
صافي انخفاض القيمة (مليون ريال قطري)	228	136	67.8%
الأرباح (مليون ريال قطري)	544	497	9.3%
معدل الانفاق إلى الدخل	25.6%	27.6%	7.1-%
الأرباح للسهم الواحد (بالريال القطر)	0.15	0.14	9.3%
التصنيف	Fitch A /Stable Moody's A3/ Stable		

مقدمة

- تأسس في عام 2007 ومقره الدوحة، قطر.
- الكيانات الحكومية القطرية هي المساهم الرئيسي بنسبة ملكية أكثر من 47٪
- الفروع في قطر وفرنسا والإمارات العربية المتحدة
- الأعمال: خدمات الشركات، الخزينة والخدمات المصرفية للأفراد.
- مدرج في بورصة قطر منذ أغسطس 2007، 3.6 مليارسهم مدرجة مع رأسمال سوقي يبلغ حوالي 5.745 مليار ريال قطري

صافي الربح (مليون ريال قطري)



Source: al khaliji financial statements

الخليجي
al khaliji

الأداء المالي 1 – أبرز مؤشرات بيان الدخل

صافي الربح (مليون ريال قطري)



الدخل التشغيلي (مليون ريال قطري)



صافي دخل الفوائد (مليون ريال قطري)

صافي هامش الفائدة (%)

معدل النفقات إلى الدخل (%)

Source: al khaliji financial statements

الأداء المالي 2 – أبرز مؤشرات الميزانية العمومية

إجمالي القروض (مليون ريال قطر)

إجمالي الاستثمارات (مليون ريال قطري)

إجمالي الودائع (مليون ريال قطري)

Source: al khaliji financial statements

الأداء المالي 3 – كفاية رأس المال والعائدات

المستوى 1 لمعدل رأس المال* (%)

معدل كفاية رأس المال* (%)

العائد على متوسط حقوق المساهمين (%)

العائد على متوسط الاصول (%)

Source: al khaliji financial statements

الخليجي
al khaliji

- نظرة مالية عامة
- معلومات مالية
- نظرة على الأعمال والاستراتيجية
- معلومات المساهمين

الميزانية العمومية

الربع الثالث 2020 — توزيع اجمالي الأصول — الربع الثالث 2019





الربع الثالث 2020 — توزيع إجمالي القروض — الربع الثالث 2019

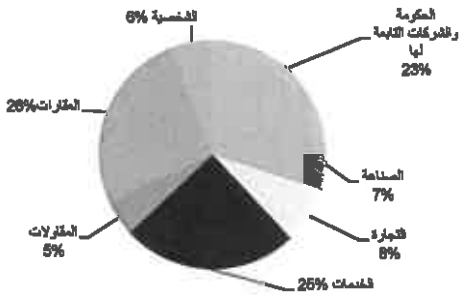

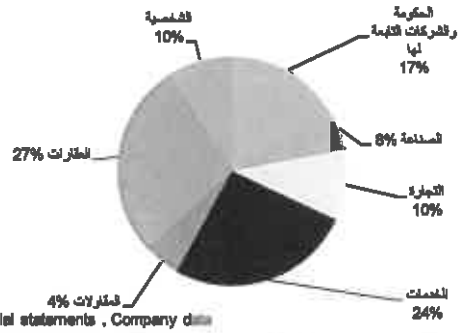

Source: al khaliji financial statements , Company data

تنوّع التمويل

الربع الثالث 2020 — تنوّع التمويل — الربع الثالث 2019

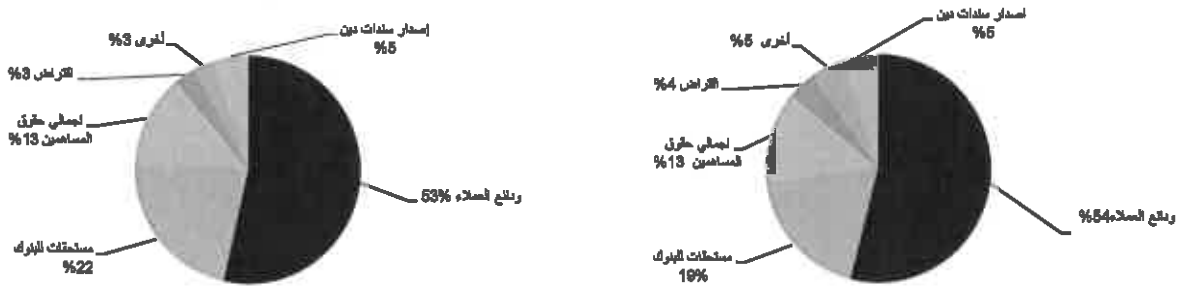

الربع الثالث 2020 — ودائع العملاء — الربع الثالث 2019

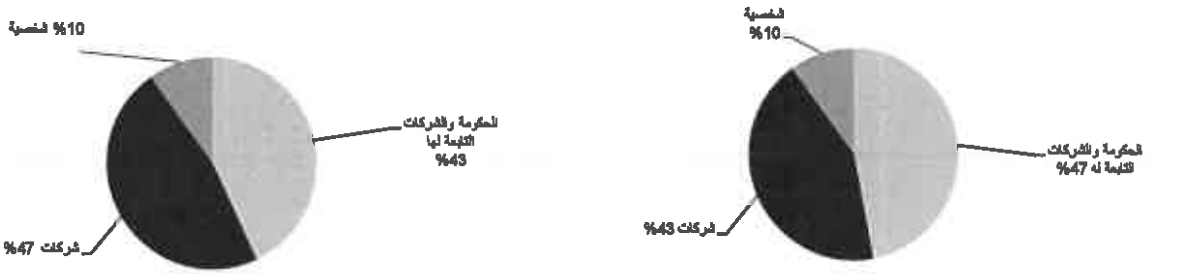

Source: al khaliji financial statements , Company data

تحليل العائدات

الربع الثالث 2020 | تحليل العائدات من خلال الأعمال | الربع الثالث 2019

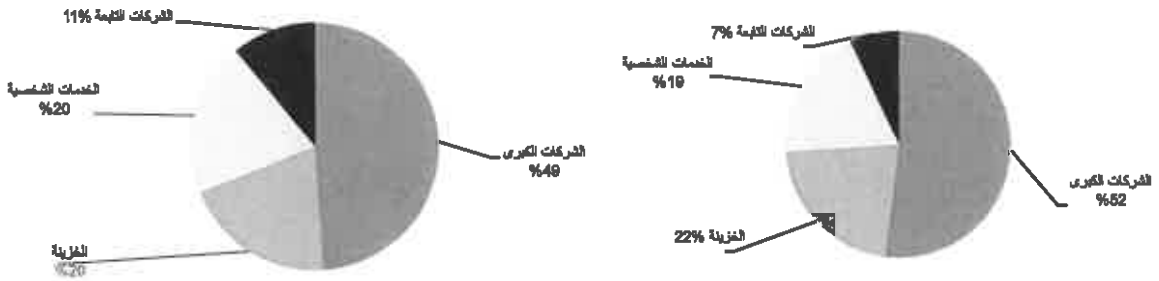

الربع الثالث 2020 | تحليل العائدات حسب الفئة | الربع الثالث 2019

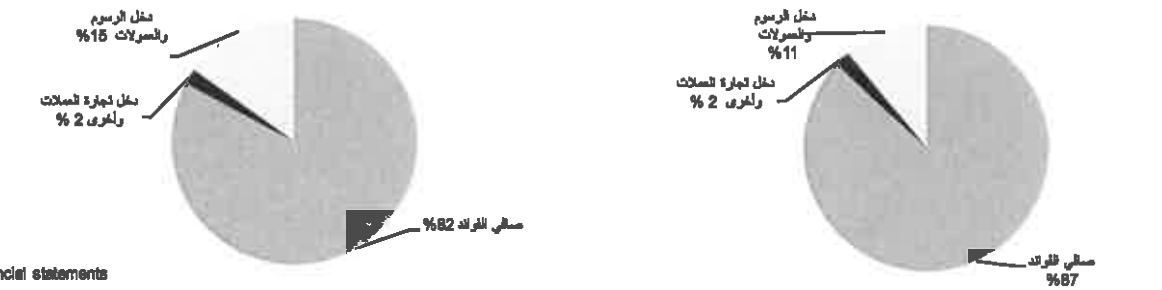

Source: al khalijl financial statements

الخليجي
al khalijI

- نظرة مالية عامة
- معلومات مالية
- نظرة على الأعمال والاستراتيجية
- معلومات المساهمين

نظرة على الأعمال والاستراتيجية

تبقى الاستراتيجية ثابتة عبر المجموعة

- المكانة في قطر، "البنك المفضل" للشركات القطرية والبنك المحلي رقم 1 لكبار العملاء القطريين وأصحاب الملاءة المالية العالية (الثروة الداخلية)
- امتياز قوي للخدمات المصرفية للشركات مع مشاركة في البنية التحتية في قطر وزيادة في الظهور للحكومة والشركات/المؤسسات التابعة للحكومة
- نموذج متميز من الأعمال المصرفية الخاصة والاستثنائية
- تركيز على جودة الأصول
- تركيز الخزينة على استمرار تنويع التمويل
- نمو مستمر في الربحية مدفوع باتجاهات الأعمال في قطر

أعمال الخليجي

التواجد الجغرافي وقنوات الخدمة

- 4 فروع
- 32 جهاز صراف آلي
- مركز اتصال متوفر على مدار الساعة
- خدمات مصرفية عبر الانترنت
- خدمات مصرفية عبر الجوال

- فرع واحد/مكتب رئيسي
- خدمات مصرفية عبر الإنترنت

- 4 فروع
- 4 أجهزة صراف آلي
- مركز اتصال متوفر على مدار الساعة
- خدمات مصرفية عبر الانترنت
- خدمات مصرفية عبر الجوال

عروض المنتجات

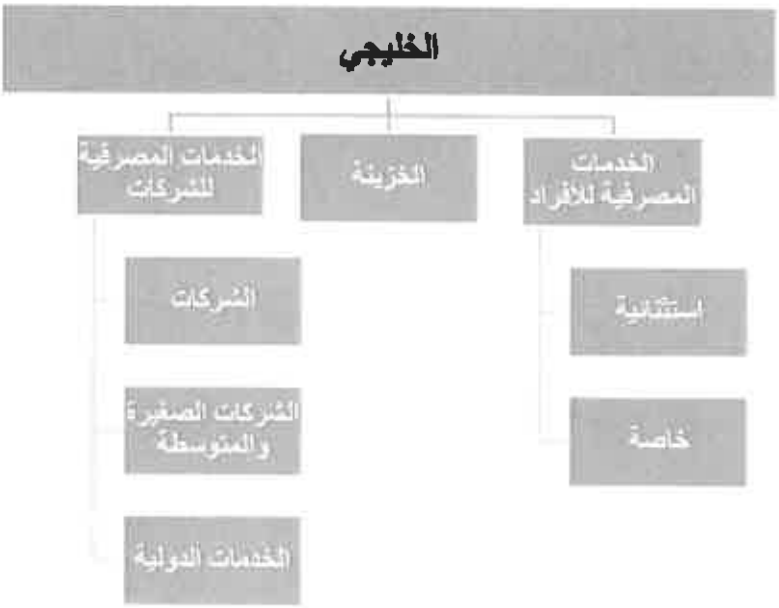

الخدمات المصرفية للشركات – نظرة على الأعمال في قطر

- القروض: 23.1 مليار ريال قطري
- الودائع: 25.8 مليار ريال قطري
- القروض غير العاملة: 8.7 مليار ريال قطري

مجموعة المنتجات

تمويل رأس المال العامل والأعمال التجارية

تمويل النفقات الرأسمالية

القروض المشتركة / الاكتتاب الائتماني

تمويل العقود والمشاريع

الديون / المعاملات المصرفية

تمويل التوريدات

منتجات إدارة المخاطر

استشارات الشركات

التمويل غير المباشر عبر برنامج الضمين من بنك قطر للتنمية

التأجير

- أن يكون البنك المفضل للشركات المحلية
- أن تكون مجموعة العمل من فرق يتركز نشاطها على الخدمات المصرفية
- أن يركز على تلبية متطلبات الشركات الكبيرة في قطر
- أن يوفر منهج استشاري شامل فريد من نوعه لعلاقات العملاء
- دعم النمو بمحفظة قوية ذات جودة عالية
- أن يركز على الأعمال ذات الدخل المتنامي
- أن يركز على الخدمات المصرفية التجارية للشركات متوسطة الحجم وتحصيل مستحقات القروض من الشركات الصغيرة والمتوسطة / برنامج الضمين

هيكل المهام

الخدمات المصرفية للشركات والمؤسسات الكبرى – استمرار نمو الامتيازات

- زيادة نسبة الاستحواذ على عملاء مختارين بعناية ومواصلة الفوز بأعمال عالية الجودة
- بفضل الإدارة الرشيدة للقروض، بلغت قيمة الأصول 23.1 مليار ريال قطري، نمت قيمة القروض للعملاء القطريين، وانخفض التعرض للعملاء غير القطريين
- تقوية العلاقة مع وزارة المالية والمؤسسات التابعة للحكومة
- الاستمرار في جذب قاعدة الإيداع القوية والحفاظ عليها
- مواصلة التعاون الوثيق بين الخدمات المصرفية التجارية والخدمات المصرفية للشركات والخدمات المصرفية الخاصة من خلال زيادة التركيز على الأعمال الناجحة

الخدمات المصرفية للشركات الكبرى

إجمالي المطلوبات (مليون ريال قطري)

إجمالي الأصول (مليون ريال قطري)

الدخل التشغيلي (مليون ريال قطري)

تحليل محفظة القروض (الربع الثالث 2020)

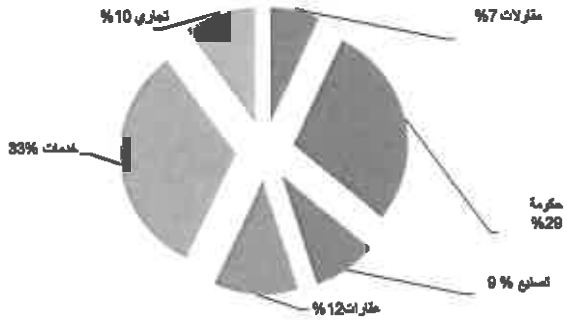

Source: al khalijI financial statements

الخدمات المصرفية الشخصية – نظرة عامة على الأعمال

- إجمالي الأصول 8.0 مليار ريال قطري
- اجمالي المطلوبات 2.5 مليار ريال قطري
- توسيع فرص الأعمال التجارية

منطقة في نظر (الربع الثالث 2020)

- أن يكون البنك رقم 1 للعملاء القطريين أصحاب الملاءة المالية العالية (الثروة الداخلية)
- تتكون وحدة الأعمال من الخدمات المصرفية الخاصة والاستثنائية
- عرض القيمة المصرفية الخاصة يركز على أسلوب النمو المتسارع في شريحة العملاء المفضلين لبناء حصتها في السوق على طرفي الميزانية العمومية داخل شرائح العملاء أصحاب الملاءة المالية العالية / أصحاب الملاءة المالية الفائقة. كما تم توسيع نطاق النمو من خلال الاستثمارات العقارية الدولية والخدمات المصرفية العابرة للحدود.
- عرض قيمة الخدمات المصرفية الاستثنائية يركز على اكتساب العملاء من خلال "شراكات الموظفين وبرامج القادمين الجدد إلى قطر" المخصصة لشركات مختارة، بالإضافة إلى برنامج "رشّح واربح".

مجموعة المنتجات وتمييز الخدمات

الرهن العقاري، العقارات، تمويل المشاريع، الإقراض مقابل الأسهم، القروض الشخصية، قروض السيارات، السحب على المكشوف، القروض مقابل محافظ الاستثمار

بطاقات الائتمان، الحلول التجارية والشخصية

دمج الحسابات، الحساب الجاري، حسابات التوفير وحسابات الوديعة لأجل

حلول الاستثمار في العقارات الدولية

دربي (برنامج قطري)، القادمون الجدد إلى قطر، الشراكة مع أصحاب العمل، خدمة "بنكك عندك"

هيكل المهام

الخدمات المصرفية الشخصية

- القنوات وأعمال البطاقات
- تطوير المنتجات
- الخدمات المصرفية الخاصة
- الخدمات المصرفية الاستثنائية والفروع

الخدمات المصرفية الشخصية - استمرار نمو الامتيازات

- زيادة نسبة الاستحواذ على عملاء مختارين بعناية ومواصلة الفوز بأعمال عالية الجودة
- زيادة المساهمة في أرباح المجموعة من الخدمات المصرفية الشخصية
- الاستمرار في بناء الميزانية العمومية من خلال الأصول المتنوعة ومراقبة المحفظة النشطة
- لدينا:
- 36 جهاز صراف آلي، مركزي خدمة و 9 فروع في ثلاث دول، خدمات مصرفية عبر الإنترنت، خدمات مصرفية عبر الجوال وخدمات مصرفية عبر الرسائل النصية القصيرة
- حصل الخليجي على "جائزة أفضل بنك خاص" لعام 2020 من قبل المجلة الأوروبية ومجلة الأعمال الدولية والاتحاد العالمي للبنوك العربية
- إطلاق الوظيفة التلامسية في نقاط بيع الخليجي
- إطلاق برنامج الاسترداد النقدي لبطاقات ائتمان فيزا إنفينيت وفيزا بلاتينيوم

الخدمات المصرفية الشخصية

إجمالي الأصول (مليون ريال قطري)

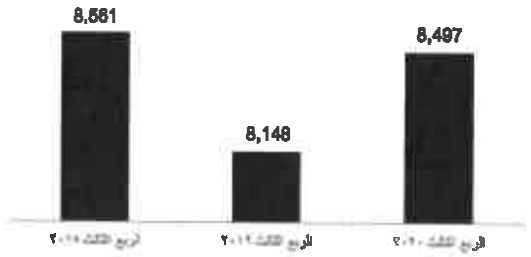

اجمالي المطلوبات (مليون ريال قطري)

تحليل محفظة القروض الربع الثالث 2020

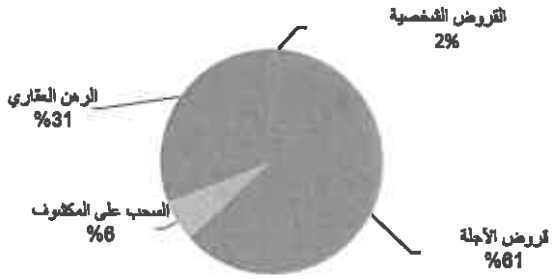

الدخل التشغيلي (مليون ريال قطري)

Source: al khalijI financial statements

قسم الخزانة – نظرة على الأعمال في قطر

- إجمالي الأصول 19.9 مليار ريال قطري
- إجمالي المطلوبات 16.5 مليار ريال قطري

الفكرة الرئيسية: تكلفة منخفضة، تمويل متنوع، انخفاض الأصول المرجحة بالمخاطر، ...

- تحقيق تمويل بتكلفة فعالة من خلال كافة العملات لتأمين الاحتياجات التشغيلية للبنك؛ تحسين عناصر التمويل
- تنويع مصادر التمويل لجذب السيولة من خلال ECP/CD بالإضافة إلى اكتتاب خاص تحت برنامج EMTN
- توسعة قاعدة عملاء مبيعات الخزانة للجهات الأجنبية ذات الاحتياجات التحويلية المتعلقة بقطر
- استهداف دخل ثابت وأرباح من محفظة الاستثمار

تعبير الخدمات

اكتتاب سوق المال / الاقتراض

إصدارات الدين EMTN / اصدارات CP,CD

دخل ثابت (استثمار السندات في LCY/FCY)

FX Spot / Forward / FX Swap

تباين معدل الفائدة / تدوير العملات

خيارات

محفظة الأسهم (مع التركيز فقط على الأسهم القطرية)

Repo / Reverse Repo

هيكل المهام

نقاط قوة وعوامل نجاح الخزانة

- محفظة استثمارية فائقة الجودة
  - صافي دخل فوائد مستقر ناتج عن محفظة استثمارية عالية الجودة الائتمانية
  - سيولة عالية – تنعكس على استقرار نسبة تغطية السيولة فوق معدل 100%
  - متوسط التصنيف المرجح للمحفظة: مرتبة استثمارية عالية
- علاقات قوية مع النظراء على المستويين الإقليمي والعالمي
- توثيق قياسي للسوق ينفذ من خلال قاعدة عريضة من النظراء (CSAs, ISDAs, GMRAs) القدرة على التعامل بأفضل الأسعار.
- SPV في الولاية القضائية الودية (Cayman Island) تم إعداده لصفقات الـ OTC
- فريق محترف على دراية معمقة بالمنتجات والمعاملات
- مجموعة مهارات تشمل إدارة التمويل والسيولة، FX ، مبيعات الخزانة، الدخل الثابت، الأصول، الاحتراز في التمويل وأسواق رأس المال المدين.
- امتلاك فريق عمليات الخزانة وفرق مخاطر السوق للمهارات اللازمة
- الإدارة الأفضل لمصادر التمويل والسيولة مع تأثير كبير على الحد الأدنى
- تنسيق ناجح لإصدار السندات كـ Book-runner/JLM لـ FIs/Sovereign بما يشمل دولة قطر والمؤسسات المالية القطرية

إجمالي المطلوبات (مليون ريال قطري)

إجمالي الأصول (مليون ريال قطري)

الدخل التشغيلي (مليون ريال قطري)

Source: al khalijI financial statements

الخليجي
al khalijI

- نظرة مالية عامة
- نظرة على الأعمال والاستراتيجية
- معلومات مالية
- معلومات المساهمين

الخليجي
al khaliji

ملكية المساهمين

Nationality	[illegible]
%88	قطر
%5	البحرين
%2	الكويت
%1	عمان
%4	اخرى

حكومة
أفراد
بنوك ومؤسسات مالية
شركات

13,226 مساهم من الأفراد والمؤسسات حتى 30 سبتمبر 2020

المساهمون الأساسيون	الفئة	البلد	الحصة
هيئة قطر للاستثمار	حكومي	قطر	%40.34
شركة الفيصل للاستثمار الدولي	شركة	قطر	%7.46
يونيون انفستمنت هاوس	شركة	البحرين	%5.10
الهيئة العامة للتقاعد والتأمينات الاجتماعية	حكومي	قطر	%6.48

* Indirectly through related subsidiaries
Source: QCSD as of September 30, 2020

مجلس الإدارة الداعم لرؤيتنا الهادفة إلي أن نصبح بنك الجيل القادم

سعادة السيد/ عبد الله بن ناصر المسند

نائب الرئيس- عضو غير تنفيذي، قطري

سعادة الشيخ/ حمد بن فيصل بن ثاني آل ثاني

رئيس مجلس الإدارة والعضو المنتدب، أعيد تعيينه من قبل جهاز قطر للاستثمار/ شركة قطر القابضة – قطري

نائب رئيس مجلس الإدارة، مجموعة المستثمرين القطريين، عضو مجلس إدارة رابطة رجال الأعمال القطريين، عضو مجلس إدارة شركة قطر للتأمين، وعضو مجلس إدارة شركة فودافون قطر.

سعادة السيد/ عبدالله علي مبارك علي الكواري

عضو غير تنفيذي، ممثل عن جهاز قطر للاستثمار/شركة قطر القابضة – قطري

سعادة الآنسة/ ابتسام صالح حسن حمد المناعي

عضو غير تنفيذي، ممثل عن جهاز قطر للاستثمار/شركة قطر القابضة – قطرية

سعادة السيد/ طارق أحمد عبدالله المالكي الجهني

عضو مستقل وغير تنفيذي- قطري

سعادة السيد/ عبد السلام بن محمد المرشدي

عضو مستقل وغير تنفيذي- عماني

سعادة السيد/ فيصل عبدالله خالد المانع

عضو مستقل وغير تنفيذي – قطري

سعادة الشيخ/ محمد بن منصور بن محمد بن جبر آل ثاني

عضو غير تنفيذي- قطري، ممثل عن جهاز قطر للاستثمار/شركة قطر القابضة

سعادة الشيخ/ محمد بن فيصل بن قاسم بن فيصل آل ثاني

عضو غير تنفيذي، ممثل عن شركة الفيصل الدولية للاستثمار- قطري

توزيع الارباح

	2014	2015	2016	2017	2018	2019
صافي الربح (مليون ريال قطري)	563	626	427	551	608	646
الأرباح النقدية	1 ريال قطري	1 ريال قطري	0.75 ريال قطري	0.75 ريال قطري	0.75 ريال قطري	0.075 ريال قطري
الأرباح النقدية (%من رأس المال)	%10	%10	%7.5	%7.5	%7.5	%7.5
معدل دفع الأرباح (% من صافي الربح)	%64	%58	%63	%49	%44	%42
العائد الربحي	%5	%6	%4.4	%5.3	%6.5	%5.7

*As per closing price as at December 31

نركز على زيادة القيمة للمساهمين

الخليجي
al khaliji

إخلاء مسؤولية

قام بنك الخليج التجاري (الخليجي) ش.م.ق.ع بإعداد التقرير المذكور أعلاه لعرض معلومات عامة حول وضعه المالي الحالي وتطور أعماله. تم إعداد التقرير استناداً إلى أفضل المهارات والمعارف التي تتمتع بها الإدارة العليا في الخليجي. هذا التقرير مخصص فقط للمتلقين، المكان والمناسبة المعنيين كما هو موضح في صفحة الغلاف. لا يقدم الخليجي أي تعهدات ولا يضمن أو يكفل كمال المعلومات والبيانات المذكورة في التقرير في جميع الجوانب المتعلقة بوضع البنك اعتباراً من تاريخ هذا التقرير، ولا من حيث التسلسل، الدقة، الكمال أو توقيت التقرير. لا تشكل أي من المعلومات الواردة في التقرير طلباً، عرضاً أو توصية من الخليجي لشراء أو بيع أي من أسهم الخليجي، أو تقديم استشارة قانونية، ضريبية، محاسبية، استثمارية أو خدمات ذات صلة بالربحية أو الملائمة لأي استثمار في الخليجي لأغراض خاصة بالمتلقي، ولا يُقصد بالمعلومات الواردة في التقرير أن تستخدم من قبل أي شخص، كيان في أي ولاية قضائية أو بلد، أو أن يتم نشرها في أي ولاية قضائية أو بلد يكون فيه هذا الاستخدام أو النشر مخالفاً للقانون أو اللوائح. لا يُعتبر الخليجي، وكلاؤه، مدراؤه، تنفيذيوه، موظفوه، ممثلوه، خلفاؤه أو المكلفون ، بشكل مباشر أو غير مباشر، بأي شكل من الأشكال تجاهك أو تجاه أي شخص آخر مسؤولين عن أي: (أ) عدم دقة، أخطاء أو حذف من التقرير، بما في ذلك، على سبيل المثال لا الحصر، الاقتباسات والبيانات المالية أو (ب) الخسارة أو الضرر الناشئ عن أو بسبب ذلك، أو لأي سبب ناجم عن الفشل بالأداء.

أي شخص يفكر بالاستثمار في أسهم الخليجي عليه أن يطلب المشورة المستقلة بشأن مدى الملائمة، الرسوم المترتبة أو خلاف ذلك المتعلقة بالاستثمار المحدد. إن أسهم الخليجي ليست ودائع أو التزامات بنكية أو مضمونة من قبل الخليجي أو أي من الشركات الفرعية أو التابعة وأي استثمارات ليست مضمونة من قبل الخليجي بشكل رئيسي أو أي شخص آخر.

لم يطلب الخليجي موافقة مصرف قطر المركزي على محتويات هذا التقرير أو أي معلومات واردة فيه وهو لا يدعي الحصول على مثل هذه الموافقة ولا يتحمل أي مسؤولية عن الحصول على مثل هذه الموافقات.

أي تصريح يدلي به أو يدعى الإدلاء به من قبل ممثل عن الخليجي بالتعارض مع ما تقدم، لا ولم يكن، ولا يجوز اعتباره مصرحاً به أو مصدقاً عليه من قبل ممثل معتمد عن الخليجي.

بيان صحفي

بنتائج الربع الثالث من العام ٢٠٢٠

الخليجي يعلن عن صافي أرباح بلغ ٥٤٤ مليون ريال قطري
بنهاية الربع الثالث من العام ٢٠٢٠ بنمو بنسبة ٩% على أساس سنوي

- بلغ صافي الأرباح ٥٤٤ مليون ريال قطري، مسجلاً زيادة بنسبة ٩% مقارنة بالفترة نفسها من العام الماضي
- ارتفع صافي الدخل التشغيلي بنسبة ١٧٪ عن الفترة ذاتها من العام الماضي ليبلغ ١٠٥٣ مليون ريال قطري
- بلغت قيمة نفقات التشغيل ٢٦٩ مليون ريال قطري ليصل بنتيجتها معدل الدخل الى التكلفة ما نسبته ٢٥,٦٪
- ارتفعت القروض والودائع بنسبة ٩% و١٠٪ على التوالي مقارنة بالفترة نفسها من العام الماضي
- حافظ معدل كفاية راس المال على مستويات سليمة مسجلاً ١٨,٦%

الدوحة، ٢٢ أكتوبر ٢٠٢٠: أفصح بنك الخليج التجاري (الخليجي) ش.م.ق.ع عن نتائجه المالية للفترة المنتهية في ٣٠ سبتمبر ٢٠٢٠ حيث بلغ صافي أرباحه ٥٤٤ مليون ريال قطري، بزيادة قدرها ٩% مقارنة بالفترة نفسها من العام الماضي وتعكس هذه النتائج ارتفاعاً في الدخل التشغيلي للبنك بفضل نمو الأصول والإدارة الفاعلة لهوامش الربح.

وقال سعادة الشيخ حمد بن فيصل بن ثاني آل ثاني، رئيس مجلس الإدارة والعضو المنتدب:

"أنهى الخليجي الربع الثالث من العام مسجلاً زيادة في الأرباح مقارنة بالفترة نفسها من العام الماضي بفضل الجهود الحثيثة التي بذلها فريق العمل خلال هذه الفترة الصعبة المليئة بالتحديات حرصاً على الاستمرار في تقديم الأفضل لجميع المتعاملين مع البنك".

وفي تعليقه على الأداء المالي للربع الثالث من العام ٢٠٢٠، قال السيد/ فهد آل خليفة، الرئيس التنفيذي للمجموعة:

"يسرنا أن نسجل نمواً بنسبة ٩% في أرباح البنك على أساس سنوي ويعود الفضل في ذلك إلى ارتفاع الدخل التشغيلي للبنك ونمو ميزانيته العمومية. نواصل نمونا داخل السوق القطري بشكل أساسي والاستفادة من الفرص المؤاتية مع الاستمرار في إدارة هوامش الربح بشكل فاعل.

وفيما كنا نعمل على نمو الدخل التشغيلي بشكل مدروس، بقينا حريصين أيضاً على ضبط المصاريف التشغيلية على مستوى المجموعة بشكل فاعل مما أدى إلى تحسّن معدل التكلفة إلى الدخل.

في أواخر النصف الأول من العام ٢٠٢٠ قمنا بالإفصاح عن نيتنا الدخول في محادثات حول اندماج محتمل مع مصرف الريان. إن العمل جارٍ فيما يخص تأمين متطلبات الاندماج المحتمل بين البنكين، بموجب جدول زمني محدد، ونحن حريصون على إعلام الجمهور والمستثمرين عن أي تطور جوهري في هذه العملية.

لا تزال الظروف الاقتصادية الصعبة التي سادت على إثر تفشي وباء الكورونا تشكل التحدي الأكبر أمامنا في العام ٢٠٢٠ إلا أننا وبفضل قاعدتنا الرأسمالية الراسخة والسيولة الجيدة لدينا وكفاية المخصصات والإدارة الفاعلة للمصاريف نمتلك جميع المقوّمات لمواجهة التحديات".

أبرز النتائج للربع الثالث من العام ٢٠٢٠:

بيان الدخل- مليون ر.ق.	الربع الثالث ٢٠٢٠	الربع الثالث ٢٠١٩	نسبة التغيير
الإيرادات	١٠٥٣	٨٩٦	%١٧,٥
المصاريف	٢٦٩	٢٤٧	%٩,٢
صافي أعباء المخصصات	٢٢٨	١٣٦	%٦٧,٨
الأرباح	٥٤٤	٤٩٧	%٩,٣
معدل التكلفة إلى الدخل	%٢٥,٦	%٢٧,٥	%٧,١-
العائد على السهم (ر.ق.)- منذ بداية العام حتى تاريخه	٠,١٥	٠,١٤	%٩,٣
التصنيف الائتماني	وكالة فيتش- تصنيف بدرجة "A / مستقر" وكالة موديز- تصنيف بدرجة "A3 / مستقر"		

الميزانية العمومية- مليون ر.ق.	الربع الثالث ٢٠٢٠	الربع الثالث ٢٠١٩
إجمالي الأصول	٥٥٣٠٤	٥١١٣٨
صافي القروض والسلف	٣٢٦٤٠	٣٠٠٣٢
الودائع	٣٠١٠١	٢٧٣٣٢
إجمالي حقوق المساهمين	٧٢٨٢	٦٨٦٥
معدل القروض غير المنتظمة (٪)	%١,٨٢	%١,٩٣
معدل تغطية القروض غير المنتظمة (٪)	٪١٤٦	٪١٢٢
معدل كفاية رأس المال (٪)	%١٨,٦	%١٨,٩

-انتهى-

لمزيد من المعلومات حول الخليجي، يرجى زيارة موقعنا الإلكتروني www.alkhaliji.com لأي استفسارات حول النتائج المالية، يرجى التواصل مع الجهات التالية:

علاقات المستثمرين : investor-relations@alkhaliji.com
مسؤول علاقات المستثمرين: إليان أبو عتمة
رئيس القطاع المالي للمجموعة: شابير بركات علي

EARNINGS RELEASE

AL KHALIJI REPORTS Q3 2020 RESULTS - NET PROFIT OF QAR 544 MILLION, 9% GROWTH YEAR ON YEAR

- Net profit of QAR 544 million, an increase of +9% year on year
- Net Operating Income grew 17% year on year, ending at QAR 1,053 million
- Operating expenses of QAR 269 million, resulted in a cost/income ratio of 25.6%
- Loans and Deposits increased by 9% and 10% year on year respectively
- The Capital Adequacy ratio stood at a healthy 18.6%

Doha, October 22, 2020: Al Khalij Commercial Bank (al khaliji) P.Q.S.C., announced its financial results for the third quarter of 2020, reporting a year to date Net Profit of QAR 544 million. These results reflect an increase in operating income by growing assets and effectively managing margins.

His Excellency Sheikh Hamad Bin Faisal Bin Thani Al Thani, Chairman and Managing Director stated:

"al khaliji closed its 3rd quarter delivering improved profitability year on year. These results are the outcome of our team remaining focused during a time of uncertainty and ensuring that we continue delivering value for all stakeholders".

Commenting on the Q3, 2020 performance, Fahad Al Khalifa, al khaliji's Group Chief Executive Officer said:

"We are pleased to report a 9% improvement in net profit year on year, which has come about by growing operating income as well as expanding our balance sheet. We continue to grow in our domestic market in Qatar, selectively capitalizing on opportunities and diligently managing our margins.

While sequentially growing operating income, we have also ensured that the Group continues to maintain an efficient cost base, improving its cost to income ratio.

At the end of the first half of 2020, we had announced exploring a potential merger with Masraf Al Rayan. The potential merger discussions between the two banks are going on as scheduled and we remain committed to informing the public and investors about any significant progress in this regard.

Economic conditions of the back of the COVID 19 pandemic continue to remain the biggest challenge for 2020. However, with a strong capital base, good liquidity, provision coverage and efficient control of costs, we are well positioned to face this challenge".

Results as at September 30, 2019 - Key highlights:

Income Statement - QAR million	Q3 2020	Q3 2019	Change
Revenue	1,053	896	17.5%
Expenses	269	247	9.2%
Net Impairment Loss	228	136	67.8%
Profit	544	497	9.3%
Cost Income Ratio	25.6%	27.5%	-7.1%
Earnings Per Share (QAR) - YTD	0.15	0.14	9.3%
Rating	Fitch A / Stable Moody's A3 / Stable		

Balance Sheet - QAR million	Q3 2020	Q3 2019
Total Assets	55,304	51,138
Net Loans & Advances	32,640	30,032
Deposits	30,101	27,332
Total Equity	7,282	6,865
Non-Performing Loans (%)	1.82%	1.93%
NPL Coverage Ratio (%)	146%	122%
Capital Adequacy Ratio (%)	18.6%	18.9%

-End-

For further information on al khaliji bank, please visit www.alkhaliji.com. For any inquiries on the results, please contact:

Investor Relations : investor-relations@alkhaliji.com
Investor Relations Officer : **Eilan Abou Etmeh**
Group Chief Financial Officer : **Shabbir Barkat Ali**

نموذج الافصاح:

بنك الخليج التجاري (الخليجي) ش.م.ق.ع. يفصح عن بياناته المالية للربع الثالث من عام ٢٠٢٠.

أفصح الخليجي عن بياناته المالية المراجعة للفترة المنتهية في ٢٠٢٠/٠٩/٣٠، حيث بلغ صافي الربح ٥٤٣,٥٣٩ ألف ريال قطري، مقابل صافي الربح ٤٩٧,٣٠٩ ألف ريال قطري لنفس الفترة من العام الذي سبقه.

كما بلغ العائد على السهم ٠,١٥ ريال قطري في الفترة المنتهية في ٢٠٢٠/٠٩/٣٠ مقابل العائد على السهم ٠,١٤ ريال قطري لنفس الفترة من العام الذي سبقه.

ملاحظات:

* **صافي الربح غير متضمن لحقوق الاقلية**

Disclosure Form :

Al Khalij Commercial Bank (al khaliji) P.Q.S.C. DISCLOSES ITS FINANCIAL STATEMENTS FOR Q3 2020.

Al khaliji disclosed its financial statements for the period ended on 30.09.2020. The statement shows that the net profit is QAR 543,539 thousand, compared to net profit amounting to QAR 497,309 thousand for the same period of the previous year.

Earnings per Share (EPS) amounted to QAR 0.15 for the period ended 30 September 2020 compared to EPS amounted to QAR 0.14 for the same period of the previous year.

***Net Profit does not include minority rights (*if any*)**