

Date: 17 July 2023
Ref: CB/QSE/CA/MTA/464/zf-23

التاريخ: 17 يوليو 2023
الإشارة: CB/QSE/CA/MTA/464/zf-23

Mr. Nasser Abdullah Abdulghani
Director of Market Operation & Supervision
Qatar Stock Exchange
Doha, Qatar

السيد/ ناصر عبدالله الغني
مدير إدارة عمليات السوق والمراقبة
بورصة قطر
الدوحة، قطر

Dear Sir,

تحية طيبة وبعد،،،

Subject: Financial Statement for Q2 of 2023

الموضوع: البيانات المالية للربع الثاني من عام 2023

We enclose herewith Commercial Bank's financial statements for the second quarter of 2023, reviewed by our external auditors. We also enclose the disclosure form and the press release.

نرفق لسيادتكم البيانات المالية للبنك التجاري مراجعة من مراقب الحسابات الخارجي للبنك، عن نشاط البنك التجاري ونتائج أعماله خلال الربع الثاني من عام 2023. كما نرفق لحضرتكم نموذج الإفصاح والبيان الصحفي.

We will publish these results in the local newspapers on 18 July 2023.

وسوف نقوم بنشر هذه النتائج في الصحف المحلية بتاريخ 18 يوليو 2023.

We kindly request that you publish the attached press release on your website.

ونرجو من حضرتكم نشر البيان الصحفي المرفق على موقعكم.

Thank you.

لكم منا جزيل الشكر.

Yours sincerely,

وتفضلوا بقبول فائق الاحترام والتقدير،،،



Rehan Khan
EGM and Chief Financial Officer

Attachments:

- Audited Q2 Financial Statements
- Disclosure Form
- Press Release

المرفقات:

- البيانات المالية المدققة للربع الثاني
- نموذج الإفصاح
- البيان الصحفي

البنك التجاري (ش.م.ع.ق) يعلن

عن صافي أرباح بقيمة 1,554.3 مليون ريال قطري لنصف السنة المنتهي في 30 يونيو 2023

17 يوليو 2023، الدوحة، قطر: أعلن البنك التجاري (ش.م.ع.ق) ("البنك") وشركاته التابعة والزميلة ("المجموعة") اليوم عن نتائجها المالية لنصف السنة المنتهي في 30 يونيو 2023. وأعلنت المجموعة عن صافي أرباح بقيمة 1,554.3 مليون ريال قطري مقارنةً بصافي أرباح بقيمة 1,432.3 مليون ريال قطري عن الفترة نفسها من سنة 2022.

أبرز المؤشرات المالية للمجموعة مقارنةً بالفترة نفسها من 2022

- صافي أرباح بقيمة 1,554.3 مليون ريال قطري، مسجلاً زيادةً بنسبة 8.5%.
- الدخل التشغيلي المطبّع بقيمة 2,754.9 مليون ريال قطري، مسجلاً زيادةً بنسبة 8.0% (+9.9% على أساس مسجل).
- الأرباح التشغيلية 2,112.9 مليون ريال قطري، مسجلةً زيادةً بنسبة 6.9%.
- نسبة التكلفة إلى الدخل المطبّعة 23.3% (على أساس مسجل 27.1%).
- نسبة كفاية رأس المال القوية 16.1%.
- إجمالي الموجودات 160.8 مليار ريال قطري، مسجلة انخفاضاً بنسبة 8.8%.
- القروض والسلف للعملاء 89.4 مليار ريال قطري، مع انخفاض بنسبة 11.7% عن يونيو 2022.
- ودائع العملاء 76.1 مليار ريال قطري، مسجلةً انخفاضاً بنسبة 14.8% عن يونيو 2022.
- جائزة "أفضل ابتكار في الخدمات المصرفية عبر الهاتف الجوّال في العالم 2023" من جلوبال فاينانس.
- جائزة "أفضل مبادرة لخدمة العملاء لعام 2023" في قطر من مجلة إنترناشيونال فاينانس.

صرّح الشيخ عبدالله بن علي بن جبر آل ثاني، رئيس مجلس إدارة البنك التجاري، "استطاع البنك التجاري تحقيق أداء مالي وتشغيلي إيجابي في النصف الأول من عام 2023، على الرغم من التحديات التي يواجهها القطاع المصرفي العالمي هذا العام. فمن خلال الاستثمار المستمر في التكنولوجيا والابتكار، تمكّن البنك من توفير خدمات ذات مستوى عالمي تعزّز تجربة العملاء، وقد حصل في هذا الصدد على جائزة "أفضل ابتكار في الخدمات المصرفية عبر الهاتف الجوّال في العالم 2023" من جلوبال فاينانس كتقدير على تميّزه

في تقديم هذه الخدمات. نحن ملتزمون بالاستفادة من هذا النمو والنجاح لخلق قيمة مضافة لأصحاب المصالح".

قال السيد حسين الفردان، نائب رئيس مجلس إدارة البنك التجاري، "يسعدنا الإعلان عن الأداء القوي الذي حققه البنك التجاري في النصف الأول من عام 2023، مما يعكس التزامنا الراسخ بالتميز التشغيلي. نحن نواصل التركيز على الأقسام الرئيسية في قطاعي الشركات والأفراد، وقد ساهم ذلك في تحقيق زخم إيجابي في نتائجنا وظهر نجاحنا في تلبية احتياجات عملائنا. مع المضي قدماً، نبقي ملتزمين بهدفنا المتمثل في السعي إلى أن يكون البنك التجاري مزود الخدمات المصرفية الرائد في المنطقة. نحن نترقب عاما آخرًا من الإنجازات الإيجابية والمساهمة في النمو والازدهار المستمر لاقتصاد دولة قطر".

ارتفعت **الأرباح التشغيلية** للمجموعة بنسبة 6.9% فبلغت 2,045.9 مليون ريال قطري للأشهر الستة المنتهية في 30 يونيو 2023، مقارنةً بمبلغ 2,112.9 مليون ريال قطري محقق في الفترة نفسها من 2022.

كما ارتفع **صافي إيرادات المجموعة المتأتية من الفوائد** بنسبة 2.4% فبلغ 1,935.0 مليون ريال قطري للأشهر الستة المنتهية في 30 يونيو 2023 مقارنةً بمبلغ 1,890.3 مليون ريال قطري محقق في الفترة نفسها من 2022. حافظ صافي هامش الفائدة على نسبة 2.7% للأشهر الستة المنتهية في 30 يونيو 2023.

وارتفعت **إيرادات المجموعة غير المتأتية من الفوائد المطبّعة** بنسبة 23.9% فبلغت 819.8 مليون ريال قطري (+28.8% على أساس مسجل) للأشهر الستة المنتهية في 30 يونيو 2023 مقارنةً بمبلغ 661.6 مليون ريال قطري محقق في الفترة نفسها من 2022. ويُعزى إجمالي ارتفاع الإيرادات غير المتأتية من الفوائد بشكلٍ أساسي إلى انتعاش الدخل على الاستثمار.

أما **إجمالي النفقات التشغيلية المطبّعة** فارتفع بنسبة 11.4% وبلغ 642.0 مليون ريال قطري (+18.5% على أساس مسجل) للأشهر الستة المنتهية في 30 يونيو 2023 مقارنةً بمبلغ 576.2 مليون ريال قطري في الفترة نفسها من 2022 ويعود ذلك بشكلٍ أساسي إلى النفقات المرتبطة بالتضخم وكذلك نفقات لمرة واحدة في تركيا والاستثمارات الرقمية المستمرة للبنك.

كما انخفضت الميزانية العمومية للمجموعة بنسبة 8.8% في 30 يونيو 2023 إذ بلغ إجمالي الموجودات 160.8 مليار ريال قطري مقارنةً بمبلغ 176.4 مليار ريال قطري في يونيو 2022. وجاء الانخفاض بشكلٍ أساسي نتيجة الانخفاض في القروض والسلف.

وانخفضت قروض وسلف المجموعة للعملاء بنسبة 11.7% حيث بلغت 89.4 مليار ريال قطري في 30 يونيو 2023 مقارنةً بمبلغ 101.2 مليار ريال قطري في يونيو 2022، ويعود ذلك بشكل أساسي إلى انخفاض القبولات بمقدار 5.0 مليار ريال قطري في قطر وانخفاض قروض وسلف بنك ألترناتيف بمقدار 3.2 مليار ريال قطري نتيجة انخفاض قيمة الليرة التركية والاكتتاب المركّز على القروض.

استقرّت الأوراق المالية الاستثمارية للمجموعة عند مبلغ 29.4 مليار ريال قطري في 30 يونيو 2023 حيث جاء مماثلاً لمبلغ 29.4 مليار ريال قطري في 30 يونيو 2022.

أما ودائع عملاء المجموعة فانخفضت بنسبة 14.8% فبلغت 76.1 مليار ريال قطري في 30 يونيو 2023 مقارنةً بمبلغ 89.3 مليار ريال قطري في الفترة نفسها من 2022. ويعود هذا الانخفاض بشكل أساسي إلى الودائع لأجل.

علّق السيد جوزيف أبراهام، الرئيس التنفيذي لمجموعة البنك التجاري، قائلاً: "واصل البنك التجاري تحسين أداءه المالي خلال النصف الأول من عام 2023 حيث سجّلت المجموعة صافي ربح موحّد بقيمة 1,554.3 مليون ريال قطري، وحققت بذلك زيادة بنسبة 8.5% مقارنة بـ 1,432.3 مليون ريال قطري في الفترة نفسها من العام 2022، وتعود هذه الزيادة بشكل رئيسي إلى النمو في الدخل التشغيلي، وزيادة عمليات الاسترداد، والأداء المحسّن من قبل الشركات الزميلة.

"نما الدخل التشغيلي المطبّع بنسبة 8.0% مدعوماً بزيادة الإيرادات المتأتية من الفوائد بنسبة 2.4% ونمو في إجمالي الرسوم والإيرادات الأخرى بنسبة 23.9%. كما حقق صافي إيرادات المجموعة المتأتية من الفوائد لهذه الفترة زيادة بنسبة 2.4% فبلغ 1,935.0 مليون ريال قطري مقارنة بـ 1,890.3 مليون ريال قطري في الفترة نفسها من عام 2022، ويعود ذلك بشكل أساسي إلى الزيادة في أسعار الفائدة.

"ارتفع اجمالي الرسوم والإيرادات الأخرى المطبوعة بنسبة 23.9% حيث بلغ 819.8 مليون ريال قطري مقارنة بـ 661.6 مليون ريال قطري في الفترة نفسها من عام 2022، ويعود ذلك بشكل أساسي إلى الانتعاش في دخل الاستثمار.

"بلغت النفقات التشغيلية المطبوعة للمجموعة 642.0 مليون ريال قطري محققة زيادة بنسبة 11.4% ومدفوعة بشكل أساسي بالنفقات المتعلقة بالتضخم وكذلك نفقات لمرة واحدة في تركيا والاستثمارات الرقمية المستمرة للبنك. في حين بلغت نسبة التكلفة إلى الدخل على مستوى المجموعة 23.3% في النصف الأول من عام 2023، محققة زيادة بنسبة 22.6% عن الفترة نفسها من العام 2022.

وعليه، شهدت الأرباح التشغيلية للمجموعة تحسناً حيث وصلت إلى 2,112.9 ريال قطري، محققة زيادة بنسبة 6.9%.

"ارتفع صافي المخصصات بنسبة 8.8% حيث بلغت 575.5 مليون ريال قطري مقارنة بـ 528.9 مليون ريال قطري خلال الفترة نفسها من العام الماضي. شهدت نسبة التغطية للمجموعة تحسناً فوصلت إلى 111.9% كما في 30 يونيو 2023 مقارنة بنسبة 103.2% في يونيو 2022.

"أما قروض وسلف المجموعة فقد انخفضت بنسبة 11.7% حيث بلغت 89.4 مليار ريال قطري، ويعود ذلك بشكل أساسي إلى انخفاض القبولات بمقدار 5.0 مليار ريال قطري في قطر وانخفاض قروض وسلف بنك ألترناتيف بمقدار 3.2 مليار ريال قطري نتيجة انخفاض قيمة الليرة التركية واكتتاب القروض المركز في بيئة تتميز بعائد سلبي على القروض.

"تواصل شركاتنا الزميلة في تقديم أداء أفضل حيث بلغ صافي أرباح الشركات الزميلة 145.3 مليون ريال قطري محققاً زيادة بنسبة 36.6% مقارنة بـ 106.4 ريال قطري في الفترة نفسها من العام 2022.

"وقد أعلن بنك ألترناتيف عن صافي أرباح بقيمة 88.2 مليون ريال قطري للنصف الأول من عام 2023 مقارنة بصافي أرباح بقيمة 58.6 مليون ريال قطري في العام الماضي. وقد تأثرت النتائج بحاسبة التضخم المرتفع التي بلغت 116.6 مليون ريال قطري في النصف الأول من عام 2023 و 93.4 مليون ريال قطري في النصف الأول من عام 2022.

The Commercial Bank (P.S.Q.C.) Announces
Net Profit of QAR 1,554.3 Million for the half year ended 30 June 2023

17 July 2023, Doha, Qatar: The Commercial Bank (P.S.Q.C.) (“the Bank”), its subsidiaries and associates (“Group”) announced today its financial results for the half year ended 30 June 2023. The Group reported a net profit of QAR 1,554.3 million as compared to QAR 1,432.3 million for the same period in 2022.

Key financial highlights for the Group compared to the same period in 2022

- Net profit of QAR 1,554.3 million, up by 8.5%.
- Normalized operating income of QAR 2,754.9 million, up by 8.0% (+9.9% on reported basis).
- Operating profit of QAR 2,112.9 million, up by 6.9%.
- Normalized cost to income ratio of 23.3% (reported 27.1%).
- Strong capital adequacy ratio of 16.1%.
- Total assets of QAR 160.8 billion, down by 8.8%.
- Customer loans and advances of QAR 89.4 billion, down by 11.7% from June 2022.
- Customer deposits of QAR 76.1 billion, down by 14.8% from June 2022.
- “Top Innovation in Mobile Banking in the World 2023” award from Global Finance
- “The Best Customer Service Initiative 2023” award in Qatar from International Finance

Sheikh Abdulla bin Ali bin Jabor Al Thani, Chairman of the Board of Directors of Commercial Bank, said, "Despite a challenging environment in the global banking sector this year, Commercial Bank has achieved positive financial and operational performance in the first half of 2023. By consistently investing in technology and innovation, we have been able to deliver world-class services that enhance the customer experience, which was further validated by our recent

accolade of the 'Top Innovation in Mobile Banking Award in the World 2023' from Global Finance. We remain committed to leverage this growth and success to create value for our stakeholders."

Mr. Hussain Alfardan, Commercial Bank's Vice Chairman, said, "We are pleased to announce the solid performance of Commercial Bank in the first half of 2023, which reflects our unwavering commitment to operational excellence. We continue to focus across key segments of the corporate and retail sectors and this has contributed to positive momentum in our results and demonstrates our success in meeting the needs of our customers. As we move ahead, we remain resolute in our goal to position Commercial Bank as a leading banking provider in the region. We anticipate another year of positive achievements, contributing to the continued growth and prosperity of Qatar's economy."

Operating profit for the Group increased by 6.9% to QAR 2,112.9 million for the six months ended 30 June 2023 compared with QAR 1,975.7 million achieved in the same period in 2022.

Net interest income for the Group increased by 2.4% to QAR 1,935.0 million for the six months ended 30 June 2023 compared with QAR 1,890.3 million achieved in the same period in 2022. Net interest margin maintained at 2.7% for the six months ended 30 June 2023.

Normalized non-interest income for the Group increased by 23.9% to QAR 819.8 million (+28.8% on reported basis) for the six months ended 30 June 2023 compared with QAR 661.6 million achieved in the same period in 2022. The overall increase in non-interest income was mainly due to recovery of investment income.

Normalized total operating expenses increased by 11.4% to QAR 642.0 million (+18.5% on a reported basis) for the six months ended 30 June 2023 compared with QAR 576.2 million in the same period in 2022 mainly due to inflation related expenses as well as one-off expenses in Turkey and Bank's continued digital investments.

The Group **balance sheet** decreased by 8.8% as at 30 June 2023 with total assets at QAR 160.8 billion, compared with QAR 176.4 billion in June 2022. The decrease was mainly due to decrease in loans and advances.

The Group's **loans and advances to customers** decreased by 11.7% to QAR 89.4 billion at 30 June 2023 compared with QAR 101.2 billion in the same period in 2022. The decrease was mainly due to decrease in acceptances by QAR 5.0 billion in Qatar and a reduction in Alternatif Bank loans and advances by QAR 3.2 billion due to the Turkish lira depreciation and focused loan underwriting.

The Group's **investment securities**, stood at QAR 29.4 billion at 30 June 2023, which is similar to QAR 29.4 billion at 30 June 2022.

The Group's **customer deposits** decreased by 14.8% to QAR 76.1 billion at 30 June 2023, compared with QAR 89.3 billion in the same period in 2022. The decrease is mainly in time deposits.

Mr. Joseph Abraham, Commercial Bank's Group Chief Executive Officer, commented, "Commercial Bank continued to deliver improved financial performance for the first half of 2023 as the Group recorded a consolidated net profit of QAR 1,554.3 million, up by 8.5% compared to the QAR 1,432.3 million achieved in the same period of 2022. The increase was mainly attributed to growth in operating income, higher recoveries and improved performance from our associates.

"Normalized operating income grew by 8.0% supported by 2.4% increase in interest income and 23.9% growth in total fees and other income. The Group's net interest income for the period increased by 2.4% to QAR 1,935.0 million compared to QAR 1,890.3 million in the same period in 2022 mainly on account of increase in interest rates.

“Normalized total fees and other income up by 23.9% to QAR 819.8 million compared to QAR 661.6 million in the same period of 2022 mainly due to recovery in investment income.

“The Group’s normalized operating expenses was QAR 642.0 million, up by 11.4%, mainly driven by inflation related and one-off expenses in Turkey and the Bank’s continued digital investments. Cost to income ratio at Group level reported at 23.3% in the first half of 2023, increased from 22.6% for the same period in 2022.

Consequently, Group’s operating profit improved to QAR 2,112.9, up by 6.9%.

“Net provisions increased to QAR 575.5 million, up by 8.8% compared to QAR 528.9 million over the same period last year. The Group’s coverage ratio strengthened to 111.9% as at 30 June 2023, compared to 103.2% in June 2022.

“Group loans and advances contracted by 11.7% to QAR 89.4 billion mainly due to decrease in acceptances by QAR 5.0 billion in Qatar and a reduction in Alternatif Bank loans and advances by QAR 3.2 billion due to the Turkish lira depreciation and focused loan underwriting in a negative yield environment for loans.

“Our associates continue to demonstrate improved performance with net profit from associates of QAR 145.3 million, 36.6% increase compared to QAR 106.4 during the same period in 2022.

“Alternatif Bank reported a net profit of QAR 88.2 million for the first half of 2023 compared to a net profit of QAR 58.6 million in the previous year. The results were impacted by the hyperinflation accounting amounted to QAR 116.6 million in H1 2023 and QAR 93.4 million in H1 2022.

نموذج الإفصاح:

البنك التجاري (ش.م.ع.ق.) يفصح عن بياناته المالية النصف سنوية من
عام 2023

أفصح البنك التجاري (ش.م.ع.ق.) عن بياناته المالية المرحلية لفتره
الستة أشهر المنتهية في 30 يونيو 2023. كشفت البيانات المالية عن
صافي ربح قدره 1,554,316,000 ريال قطري مقابل صافي ربح قدره
1,432,349,000 ريال قطري لنفس الفترة من العام السابق.

كما بلغ العائد على السهم 0.37 ريال قطري في 30 يونيو 2023 مقابل
العائد على السهم 0.34 ريال قطري لنفس الفترة من عام 2022.

*ملحوظة: يجب ان يكون صافي الربح غير متضمن لحقوق الاقلية (إن وجد).

Disclosure Form:

THE COMMERCIAL BANK (P.S.Q.C): Disclose the Semi-annual financial statement of 2023

THE COMMERCIAL BANK (P.S.Q.C) discloses the interim financial statements for the six-month period ending 30th June, 2023. The financial statements revealed a Net Profit of QR 1,554,316,000 in comparison to Net Profit of QR 1,432,349,000 for the same period of the previous year.

The Earnings per share (EPS) amounted to QR 0.37 as of 30th June, 2023 versus Earnings per share (EPS) QR 0.34 for the same period in 2022.

*** Net profit should not include minority right (if any)**



البنك التجاري (ش.م.ع.ق)
البيانات المالية المرحلية المختصرة الموحدة
٣٠ يونيو ٢٠٢٣

كي بي إم جي
منطقة رقم ٢٥ الطريق الدائري الثالث
شارع ٢٣٠
مبنى ٢٤٦
ص.ب.: ٤٤٧٣، الدوحة
دولة قطر
تليفون : +٩٧٤ ٤٤٥٧ ٦٤٤٤
فاكس : +٩٧٤ ٤٤٣٦ ٧٤١١
الموقع الإلكتروني : home.kpmg/qa

تقرير مدقي الحسابات المستقل حول مراجعة البيانات المالية المرحلية الموجزة الموحدة

إلى مجلس الإدارة
البنك التجاري (م.ع.ش.ق.)

مقدمة

لقد راجعنا البيانات المالية المرحلية الموجزة الموحدة المرفقة بتاريخ ٣٠ يونيو ٢٠٢٣ والصادرة عن البنك التجاري (ش.م.ع.ق.) ("البنك") وشركاته التابعة (يشار إليها مجتمعة باسم "المجموعة")، والتي تشمل:

- بيان المرحلي الموحد للمركز المالي كما في ٣٠ يونيو ٢٠٢٣؛
- بيان المرحلي الموحد للدخل لفترة الثلاثة أشهر والستة أشهر المنتهية في ٣٠ يونيو ٢٠٢٣؛
- بيان المرحلي الموحد للدخل الشامل لفترة الثلاثة أشهر والستة أشهر المنتهية في ٣٠ يونيو ٢٠٢٣؛
- بيان المرحلي الموحد للتغيرات في حقوق الملكية لفترة الستة أشهر المنتهية في ٣٠ يونيو ٢٠٢٣؛
- بيان المرحلي الموحد للتدفقات النقدية لفترة الستة أشهر المنتهية في ٣٠ يونيو ٢٠٢٣؛ و
- إيضاحات حول البيانات المالية الموجزة الموحدة المرحلية.

إن مجلس إدارة البنك مسؤول عن إعداد وعرض هذه البيانات المالية المؤقتة الموحدة المختصرة وفقاً لمعيار المحاسبة الدولي رقم ٣٤، "التقارير المالية المرحلية". إن مسؤوليتنا هي إبداء نتيجة حول هذه البيانات المالية المرحلية المختصرة الموحدة استناداً إلى المراجعة التي قمنا بها.

نطاق المراجعة

لقد تمت مراجعتنا وفقاً للمعيار الدولي الخاص بمهام المراجعة رقم ٢٤١٠ "مراجعة البيانات المالية المرحلية من قبل المدقق المستقل للمنشأة". تشمل أعمال مراجعة البيانات المالية المرحلية على الاستفسار من المسؤولين عن الأمور المالية والمحاسبية وتطبيق إجراءات تحليلية بالإضافة إلى إجراءات مراجعة أخرى. تقل إجراءات عملية المراجعة في نطاقها عن إجراءات عملية التدقيق والتي تتم وفقاً لمعايير التدقيق الدولية، وبالتالي لا يمكننا من الحصول على التأكيد اللازم باكتشاف جميع النقاط الجوهرية التي يمكن اكتشافها أثناء عملية التدقيق. وعليه، فإننا لا نبدى رأي تدقيق.

النتيجة

بناءً على مراجعتنا، لم يلفت انتباهنا أي شيء يجعلنا نعتقد أن البيانات المالية المرحلية الموحدة المختصرة المرفقة بتاريخ ٣٠ يونيو ٢٠٢٣ لم يتم إعدادها، من جميع النواحي الجوهرية، وفقاً لمعيار المحاسبة الدولي ٣٤، «التقارير المالية المرحلية».



جوبال بالاسوبرامانيام

كي بي إم جي

سجل مراقبي الحسابات رقم ٢٥١

بترخيص من هيئة قطر للأسواق المالية: خارجية

رخصة المدقق رقم ١٢٠١٥٣

١٧ يوليو ٢٠٢٣

الدوحة

دولة قطر



ألف ريال قطري


البنك التجاري (ش.م.ع.ق.)

بيان المركز المالي المرحلي الموحد

كما في ٣٠ يونيو ٢٠٢٣

٣١ ديسمبر ٢٠٢٢	٣٠ يونيو ٢٠٢٢	٣٠ يونيو ٢٠٢٣	إيضاحات
مدققة	مراجعة	مراجعة	
الموجودات			
٨,٠٣٠,٣٣٤	١٣,٨٦٩,٤٥٢	٨,٣٠٧,٥٠٥	نقد وأرصدة لدى البنوك المركزية
٢٠,٨٤٣,٧٩٨	١٩,٥٨٤,٧٧٧	٢٠,٣٣٧,٠٥٠	أرصدة لدى بنوك
٩٨,٠١٦,١٨٢	١٠١,٢٤٠,٠٥٠	٨٩,٣٩٢,٠٣٨	٦ قروض وسلف للعملاء
٢٩,٨٣٥,٢٦٠	٢٩,٣٥٨,٩٥٢	٢٩,٤٢٨,٩٦٩	٧ استثمارات مالية
٣,١٠١,٧٥٣	٢,٩٦٦,٤٣٣	٣,١٩٦,٥١٠	٨ استثمارات في شركات زميلة والترتيب المشترك
٣,٠٥٠,٣٦٠	٢,٩٢٠,٠٠٦	٣,٠١٩,٦٥٠	ممتلكات ومعدات
٦٦,٠٤٠	٦٦,٤٢٠	٢٨,٩٧١	موجودات غير ملموسة
٦,١٧٦,٨٥٦	٦,٣٨٦,٩٦٧	٧,١٠٢,٥٥٢	موجودات أخرى
١٦٩,١٢٠,٥٨٣	١٧٦,٣٩٣,٠٥٧	١٦٠,٨٢٢,٦٦٠	إجمالي الموجودات
المطلوبات			
٢٤,٠٥٤,٠١٤	٢٢,٣٨٣,٤٢٥	٢٢,٨٤٣,٨٤٢	٩ أرصدة من بنوك
٨٣,١٦٧,٤٩٢	٨٩,٣٣٠,٩٩٥	٧٦,١٠٤,٧٣٩	١٠ ودائع عملاء
١٠,٧١٤,٣١٦	١١,٦٣٨,٢٥٩	٩,٤٣٤,٣٩١	١١ سندات دين
١٥,٩٤١,٥٢٧	١٧,٣١٥,٤٤٤	١٩,٤٦١,٩٩١	١٢ قروض أخرى
٩,٧٢٣,٩٠٤	١١,٣٨٣,٥٠٧	٨,٥٦٨,٩٥٢	مطلوبات أخرى
١٤٣,٦٠١,٢٥٣	١٥٢,٠٥١,٦٣٠	١٣٦,٤١٣,٩١٥	إجمالي المطلوبات
حقوق الملكية			
٤,٠٤٧,٢٥٤	٤,٠٤٧,٢٥٤	٤,٠٤٧,٢٥٤	١٣ رأس المال
٩,٨٧٧,٨٧٩	٩,٨٧٨,٥٦٨	٩,٨٨٢,٦٤٤	احتياطي قانوني
٢٦,٥٠٠	٢٦,٥٠٠	٢٦,٥٠٠	احتياطي عام
٢,٢٧٤,٥٧٤	٢,١٣١,٤٥٩	٢,٢٧٤,٥٧٤	احتياطي مخاطر
(٣٦٧,٠٣٥)	(٢٤١,٦٠٦)	(٥٤١,٩٩٠)	احتياطي القيمة العادلة
(٢,٦٩٠,٩٢٠)	(٢,٦٧٨,٤٣٥)	(٢,٨٦٠,٧١١)	احتياطي تحويل عملات أجنبية
٨٨٤,٩٧٧	٧٦٩,٠٥٦	٩٨٩,٠٧١	احتياطيات أخرى
١,٠٨٢,٣٣٦	١,٠٠٩,٨٤٤	١,١٣١,٩٢٤	احتياطي إعادة التقييم
٤,٥٦٣,٧٦٢	٣,٥٧٨,٧٨٣	٣,٦٣٩,٤٧٥	أرباح مدورة
١٩,٦٩٩,٣٢٧	١٨,٥٢١,٤٢٣	١٨,٥٨٨,٧٤١	إجمالي حقوق الملكية العائدة الى حاملي حقوق ملكية البنك
٣	٤	٤	المساهمات غير المسيطرة
٥,٨٢٠,٠٠٠	٥,٨٢٠,٠٠٠	٥,٨٢٠,٠٠٠	أدوات مالية مؤهلة ضمن الشريحة الاولى من رأس مال اضافي
٢٥,٥١٩,٣٣٠	٢٤,٣٤١,٤٢٧	٢٤,٤٠٨,٧٤٥	إجمالي حقوق الملكية
١٦٩,١٢٠,٥٨٣	١٧٦,٣٩٣,٠٥٧	١٦٠,٨٢٢,٦٦٠	إجمالي المطلوبات وحقوق الملكية


تم اعتماد هذه البيانات المالية المرحلية المختصرة الموحدة من جانب مجلس الإدارة بتاريخ ١٧ يوليو ٢٠٢٣ ووقعها بالنيابة عن المجلس كل من:



السيد جوزيف ابراهيم
الرئيس التنفيذي للمجموعة



السيد عمر حسين الفردان
العضو المنتدب



الشيخ عبدالله بن علي بن جبر آل ثاني
رئيس مجلس الإدارة

تشكل الإيضاحات المرفقة من ١ إلى ٢٢ جزءاً لا يتجزأ من هذه البيانات المالية المرحلية المختصرة الموحدة.

البنك التجاري (ش.م.ع.ق.)

بيان الدخل المرحلي الموحد

للتلاثة أشهر والستة أشهر المنتهية في ٣٠ يونيو ٢٠٢٣

٢٠٢٣
ألف ريال قطري

للتلاثة أشهر المنتهية				إيضاحات
٣٠ يونيو ٢٠٢٣	٣٠ يونيو ٢٠٢٢	٣٠ يونيو ٢٠٢٣	٣٠ يونيو ٢٠٢٢	
مراجعة	مراجعة	مراجعة	مراجعة	
٣,٢١٢,٦٣١	٤,٤٥٠,١٣٤	١,٧٤٤,٩٠٥	٢,٢٦٣,٧٨٤	إيرادات الفوائد
(١,٣٢٢,٣٥٠)	(٢,٥١٥,١٠١)	(٧٧٣,٩٩٧)	(١,٣١٥,٧٧٨)	مصرفات الفوائد
١,٨٩٠,٢٨١	١,٩٣٥,٠٣٣	٩٧٠,٩٠٨	٩٤٨,٠٠٦	صافي إيرادات الفوائد
٧٣٣,٢٠٠	٧٦١,١١٥	٤٢٤,٤٨٠	٤٢٠,١٩٣	إيرادات رسوم وعمولات
(٢٥١,٦٥٠)	(٣٥٧,٦٠٨)	(١٣٦,١٠١)	(١٦٠,٩٩٨)	مصرفات رسوم وعمولات
٤٨١,٥٥٠	٤٠٣,٥٠٧	٢٨٨,٣٧٩	٢٥٩,١٩٥	صافي إيرادات رسوم وعمولات
٢١٥,٦٤٥	٣٥١,١٩٢	١٣٥,٣٤٩	٢٣١,٠٦٢	صافي أرباح صرف عملات أجنبية
(١٧,٤٦٩)	١٤٢,١٩١	(١,٣٥٤)	١٠٤,٣٧٨	صافي الدخل / (الخسائر) من استثمارات مالية
٦٧,٢٤٧	٦٥,٢٠٥	(٨٣,١٨٥)	(١١٠,٩٤٥)	(خسائر) إيرادات تشغيلية أخرى
٢,٦٣٧,٢٥٤	٢,٨٩٧,١٢٨	١,٣١٠,٠٩٧	١,٤٣١,٦٦٦	صافي الإيرادات التشغيلية
(٣٨١,٥١٤)	(٤٦٤,٧٣١)	(١٢٦,٢٦٢)	(١٨٩,٢٢٠)	١٥ تكاليف الموظفين
(١١٢,٩٥٧)	(١٢٠,٩٢٨)	(٦٠,٤٢٠)	(٥٥,٨٩٧)	استهلاكات
(٣٤,٨٣٧)	(٣٦,٤٦٥)	(٢٠,٦٩٤)	(١٨,٢٥٨)	اطفاء موجودات غير ملموسة
(١٣٢,٢٧٦)	(١٦٢,١٥٢)	(٦٩,٥٣٤)	(٨١,٢٦٧)	نفقات أخرى
(٦٦١,٥٨٤)	(٧٨٤,٢٧٦)	(٢٧٦,٩١٠)	(٣٤٤,٦٤٢)	نفقات التشغيل
١,٩٧٥,٦٧٠	٢,١١٢,٨٥٢	١,٠٣٣,١٨٧	١,٠٨٧,٠٥٤	أرباح تشغيلية
(٧٦٩)	٦١٧	(٧٨٥)	٧٩٤	صافي استرداد / (خسائر) انخفاض في قيمة استثمارات مالية
(٥٠,١٨٠)	(٥٢٧,٠١٤)	(٢٦٥,٦١٩)	(٣٦٧,٠٥٣)	صافي خسائر انخفاض في قيمة القروض والسلف للعملاء
٣٣,٨٣٦	٧٢,٧٧٣	(٣,٥١٢)	١٨٠,٨١٣	صافي استرداد / (خسائر) انخفاض في قيمة الموجودات المالية الأخرى
(٦٠,١٤٩)	(١٢١,٨٦٦)	١٦,٩٤٥	(١١٦,٥٧٠)	مخصصات أخرى
١,٤٤٦,٧٨١	١,٥٣٧,٣٦٢	٧٨٠,٢١٦	٧٨٥,٠٣٨	
(٦٩,٢٣٧)	(٩٢,٦٩١)	(٤,٠٤٧)	(٥٠,٦٢٢)	
١,٣٧٧,٥٤٤	١,٤٤٤,٦٧١	٧٧٦,١٦٩	٧٣٤,٤١٦	صافي الخسائر النقدية الناتجة عن التضخم
١٠٦,٣٧٥	١٤٥,٢٨٦	٥٩,٦٧٢	٧٥,٧٢٦	الربح قبل حصة نتائج الشركات الزميلة و الترتيب المشترك
				حصة في نتائج الشركات الزميلة والترتيب المشترك
١,٤٨٣,٩١٩	١,٥٨٩,٩٥٧	٨٣٥,٨٤١	٨١٠,١٤٢	الربح قبل الضريبة
(٥١,٥٧٠)	(٣٥,٦٤١)	(٤٠,٥٧١)	(٧,١٢٣)	مصرف ضريبة الدخل
١,٤٣٢,٣٤٩	١,٥٥٤,٣١٦	٧٩٥,٢٧٠	٨٠٣,٠١٩	ربح الفترة
١,٤٣٢,٣٤٩	١,٥٥٤,٣١٦	٧٩٥,٢٧٠	٨٠٣,٠١٩	العائد إلى:
-	-	-	-	حاملي حقوق ملكية البنك
١,٤٣٢,٣٤٩	١,٥٥٤,٣١٦	٧٩٥,٢٧٠	٨٠٣,٠١٩	المساهمات غير المسيطرة
				ربح الفترة
٠,٣٤	٠,٣٧	٠,١٩	٠,١٩	١٦ عائد السهم الأساسي / المخفف من الربح (ريال قطري)

تشكل الإيضاحات المرفقة من ١ إلى ٢٢ جزءاً لا يتجزأ من هذه البيانات المالية المرحلية المختصرة الموحدة.

للفترة الثلاثة أشهر المنتهية		للفترة الستة أشهر المنتهية	
٣٠ يونيو ٢٠٢٣	٣٠ يونيو ٢٠٢٢	٣٠ يونيو ٢٠٢٣	٣٠ يونيو ٢٠٢٢
مراجعة	مراجعة	مراجعة	مراجعة
٨٠٣,٠١٩	٧٩٥,٢٧٠	١,٥٥٤,٣١٦	١,٤٣٢,٣٤٩
٢٧٥,٢٦٨	(٢٤٠,١٥٧)	(٣٧٣,٣٠٢)	(١,٨٦٥,٥٣٩)
(٥٠٧,٢٦٦)	٣٤٣,١٣٦	٢٠٣,٥١١	٢,٠٣٢,٣١٥
١,٩٥٢	(٦٠,١٧٨)	(١١,١١٥)	(٧٧,١٦٩)
٦,٣٧١	٤٣٨,١٠٣	٢١,٣١٧	٤٩٣,٨٥٨
(٦٥,٠٨٠)	(٤٠٤,٢٧١)	(٣٤,٤٢٦)	(٧٥٤,٥٥٩)
-	-	(١٤٥)	(٥)
٣٠,٣٢١	(٢٩٧,٧٥٠)	(١٤٩,٢٤٤)	(٢٩٣,٢٩٢)
(٨٨٨)	(٩,٩٦٣)	١,٧٧٨	(٢,٦٦٩)
١٦,٠٢٠	(٣٤,٨٦٩)	٤٩,٥٨٨	(٨,٥٦٧)
(٢٤٣,٣٠٢)	(٢٦٥,٩٤٩)	(٢٩٢,٠٣٨)	(٤٧٥,٦٢٧)
٥٥٩,٧١٧	٥٢٩,٣٢١	١,٢٦٢,٢٧٨	٩٥٦,٧٢٢
٥٥٩,٧١٧	٥٢٩,٣٢١	١,٢٦٢,٢٧٨	٩٥٦,٧٢٢
-	-	-	-
٥٥٩,٧١٧	٥٢٩,٣٢١	١,٢٦٢,٢٧٨	٩٥٦,٧٢٢

ربح الفترة

الخسائر الشاملة الأخرى للفترة:

بنود قد يعاد تصنيفها لاحقاً إلى الربح أو الخسارة:

فروق تحويل عملات أجنبية من عمليات تشغيل أجنبية

تأثير التضخم

حصة الدخل / (الخسائر) الشاملة من الاستثمار في شركات زميلة والترتيب المشترك

صافي حركة الجزء الفعال من صافي التغيرات في القيمة العادلة لتحويلات التدفق النقدي

صافي تغير القيمة العادلة للاستثمارات في أدوات الدين المصنفة بالقيمة العادلة من خلال الدخل الشامل الآخر:

صافي التغير في القيمة العادلة

صافي المبلغ المحول إلى بيان الدخل المرحلي الموحد

بنود قد لا يعاد تصنيفها لاحقاً إلى الربح أو الخسارة :

صافي التغير في القيمة العادلة للاستثمارات المالية المصنفة بالقيمة العادلة من خلال الدخل الشامل الآخر

حصة الدخل الشامل الآخر من الاستثمار في شركات زميلة والترتيب المشترك

إعادة تقييم أراضي ومباني

الخسائر الشاملة الأخرى للفترة

إجمالي الدخل الشامل للفترة

العائد إلى:

حامي حقوق ملكية البنك

المساهمات غير المسيطرة

إجمالي الدخل الشامل للفترة

تشكل الإيضاحات المرفقة من ١ إلى ٢٢ جزءاً لا يتجزأ من هذه البيانات المالية المرحلية المختصرة الموحدة.



ألف ريال قطري

البنك التجاري (ش.م.ع.ق)
بيان التغيرات في حقوق الملكية المرحلي الموحد
للسنة أشهر المنتهية في ٣٠ يونيو ٢٠٢٣

إيضاحات	رأس المال	احتياطي قانوني	احتياطي عام	احتياطي المخاطر	احتياطي القيمة العادلة	احتياطي تحويل عملات أجنبية	احتياطيات أخرى	احتياطي إعادة التقييم	أرباح مدورة	إجمالي حقوق الملكية العائدة إلى مساهمي البنك	المساهمات الغير مسيطرة	أدوات مالية مؤهلة ضمن الشريحة الاولى من رأس مال اضافي	إجمالي حقوق الملكية
الرصيد كما في ١ يناير ٢٠٢٣	٤,٠٤٧,٢٥٤	٩,٨٧٧,٨٧٩	٢٦,٥٠٠	٢,٢٧٤,٥٧٤	(٣٦٧,٠٣٥)	(٢,٦٩٠,٩٢٠)	٨٨٤,٩٧٨	١,٠٨٢,٣٣٦	٤,٥٦٣,٧٦١	١٩,٦٩٩,٣٢٧	٣	٥,٨٢٠,٠٠٠	٢٥,٥١٩,٣٣٠
التعديل المتعلق بالمشقات	-	-	-	-	-	-	-	-	(١,٣٢٠,١٠٠)	(١,٣٢٠,١٠٠)	-	-	(١,٣٢٠,١٠٠)
الرصيد كما في ١ يناير ٢٠٢٣ - معاد صياغته	٤,٠٤٧,٢٥٤	٩,٨٧٧,٨٧٩	٢٦,٥٠٠	٢,٢٧٤,٥٧٤	(٣٦٧,٠٣٥)	(٢,٦٩٠,٩٢٠)	٨٨٤,٩٧٨	١,٠٨٢,٣٣٦	٣,٢٤٣,٦٦١	١٨,٣٧٩,٢٢٧	٣	٥,٨٢٠,٠٠٠	٢٤,١٩٩,٢٣٠
اجمالي الدخل الشامل للفترة													
ربح الفترة	-	-	-	-	-	-	-	-	١,٥٥٤,٣١٦	١,٥٥٤,٣١٦	-	-	١,٥٥٤,٣١٦
(خسارة) / دخل شامل آخر	-	-	-	-	(١٧١,٨٣٥)	(١٦٩,٧٩١)	-	٤٩,٥٨٨	-	(٢٩٢,٠٣٨)	-	-	(٢٩٢,٠٣٨)
إجمالي الدخل الشامل الآخر للفترة	-	-	-	-	(١٧١,٨٣٥)	(١٦٩,٧٩١)	-	٤٩,٥٨٨	١,٥٥٤,٣١٦	١,٢٦٢,٢٧٨	-	-	١,٢٦٢,٢٧٨
محول إلى الاحتياطي القانوني	-	٤,٧٦٥	-	-	-	-	-	-	(٤,٧٦٥)	-	-	-	-
محول إلى أرباح مدورة عند استبعاد استثمارات حقوق الملكية المدرجة بالقيمة العادلة من خلال الدخل الشامل الآخر	-	-	-	-	(٣,١٢٠)	-	-	-	٣,١٢٠	-	-	-	-
توزيعات أرباح على الأدوات المالية المؤهلة ضمن الشريحة الاولى من رأس مال اضافي	-	-	-	-	-	-	-	-	(٤٠,٩٥٠)	(٤٠,٩٥٠)	-	-	(٤٠,٩٥٠)
صافي الحركة في الاحتياطيات الأخرى	-	-	-	-	-	-	١٠٤,٠٩٣	-	(١٠٤,٠٩٣)	-	-	-	-
المساهمات من والمدفوعات إلى مساهمي البنك:													
أرباح موزعة عن عام ٢٠٢٢	-	-	-	-	-	-	-	-	(١,٠١١,٨١٤)	(١,٠١١,٨١٤)	-	-	(١,٠١١,٨١٤)
إجمالي المساهمات من والمدفوعات إلى مساهمي البنك	-	-	-	-	-	-	-	-	(١,٠١١,٨١٤)	(١,٠١١,٨١٤)	-	-	(١,٠١١,٨١٤)
صافي الحركة في المساهمات غير المسيطرة	-	-	-	-	-	-	-	-	-	-	١	-	١
الرصيد كما في ٣٠ يونيو ٢٠٢٣	٤,٠٤٧,٢٥٤	٩,٨٨٢,٦٤٤	٢٦,٥٠٠	٢,٢٧٤,٥٧٤	(٥٤١,٩٩٠)	(٢,٨٦٠,٧١١)	٩٨٩,٠٧١	١,١٣١,٩٢٤	٣,٦٣٩,٤٧٥	١٨,٥٨٨,٧٤١	٤	٥,٨٢٠,٠٠٠	٢٤,٤٠٨,٧٤٥

تشكل الإيضاحات المرفقة من ١ إلى ٢٢ جزءاً لا يتجزأ من البيانات المالية المرحلية المختصرة الموحدة.





ألف ريال قطري

البنك التجاري (ش.م.ع.ق.)

بيان التغيرات في حقوق الملكية المرحلي الموحد

للسنة أشهر المنتهية في ٣٠ يونيو ٢٠٢٣

إيضاح	رأس المال	احتياطي قانوني	احتياطي عام	احتياطي المخاطر	احتياطي القيمة العادلة	احتياطي تحويل عملات أجنبية	احتياطيات أخرى	احتياطي إعادة التقييم	أرباح مدورة	إجمالي حقوق الملكية العائدة إلى مساهمي البنك	المساهمات الغير مسيطرة	أدوات مالية مؤهلة ضمن الشريحة الاولى من رأس مال اضافي	إجمالي حقوق الملكية
	٤٠,٤٧,٢٥٤	٩,٨٧٥,٨٢٣	٢٦,٥٠٠	٢,١٣١,٤٥٩	٣٩٢,٢٣٠	(٢,٨٤٥,٢١١)	٦٨٤,٠٢٧	١,٠١٨,٤١١	٢,٩٢٢,٧١٩	١٨,٢٥٣,٢١٢	١٠	٥,٨٢٠,٠٠٠	٢٤,٠٧٣,٢٢٢
الربح الفترة	-	-	-	-	-	-	-	-	١,٤٣٢,٣٤٩	١,٤٣٢,٣٤٩	-	-	١,٤٣٢,٣٤٩
(خسائر) / دخل شامل آخر	-	-	-	-	(٦٣٣,٨٣٦)	١٦٦,٧٧٦	-	(٨,٥٦٧)	-	(٤٧٥,٦٢٧)	-	-	(٤٧٥,٦٢٧)
اجمالي الدخل الشامل للفترة	-	-	-	-	(٦٣٣,٨٣٦)	١٦٦,٧٧٦	-	(٨,٥٦٧)	١,٤٣٢,٣٤٩	٩٥٦,٧٢٢	-	-	٩٥٦,٧٢٢
محول إلى الاحتياطي القانوني	-	٢,٧٤٥	-	-	-	-	-	-	(٢,٧٤٥)	-	-	-	-
توزيعات أرباح على الأدوات المالية المؤهلة ضمن الشريحة الاولى من رأس مال اضافي	-	-	-	-	-	-	-	-	(٤٠,٩٥٠)	(٤٠,٩٥٠)	-	-	(٤٠,٩٥٠)
صافي الحركة في الاحتياطيات الأخرى	-	-	-	-	-	-	٨٥,٠٢٩	-	(٨٥,٠٢٩)	-	-	-	-
المساهمات من والمدفوعات إلى مساهمي البنك:	-	-	-	-	-	-	-	-	(٦٤٧,٥٦١)	(٦٤٧,٥٦١)	-	-	(٦٤٧,٥٦١)
أرباح موزعة عن عام ٢٠٢١	-	-	-	-	-	-	-	-	(٦٤٧,٥٦١)	(٦٤٧,٥٦١)	-	-	(٦٤٧,٥٦١)
إجمالي المساهمات من والمدفوعات إلى مساهمي البنك	-	-	-	-	-	-	-	-	-	-	-	-	-
صافي الحركة في المساهمات غير المسيطرة	-	-	-	-	-	-	-	-	-	(٦)	(٦)	-	(٦)
	٤٠,٤٧,٢٥٤	٩,٨٧٨,٥٦٨	٢٦,٥٠٠	٢,١٣١,٤٥٩	(٢٤١,٦٠٦)	(٢,٦٧٨,٤٣٥)	٧٦٩,٠٥٦	١,٠٠٩,٨٤٤	٣,٥٧٨,٧٨٣	١٨,٥٢١,٤٢٣	٤	٥,٨٢٠,٠٠٠	٢٤,٣٤١,٤٢٧

الرصيد كما في ٣٠ يونيو ٢٠٢٢

١٤

تشكل الإيضاحات المرفقة من ١ إلى ٢٢ جزءاً لا يتجزأ من البيانات المالية المرحلية المختصرة الموحدة.



للسنة المنتهية ٣١ ديسمبر ٢٠٢٢ مدققة	للسنة أشهر المنتهية ٣٠ يونيو ٢٠٢٢ مراجعة	٣٠ يونيو ٢٠٢٣ مراجعة	
٢,٩٢٥,٤٥٣	١,٤٨٣,٩١٩	١,٥٨٩,٩٥٧	التدفقات النقدية من الأنشطة التشغيلية
			الربح قبل الضريبة
			تعديلات :
٩٨٧,٦٠٩	٥٠١,٨٠٧	٥٢٧,٠١٤	صافي خسائر انخفاض في قيمة قروض وسلف للعملاء
١١,٤٢٢	٧٦٩	(٦١٧)	صافي خسائر / (استرداد) انخفاض في قيمة استثمارات مالية
١٤٨,٦٥٤	(٣٣,٨٣٦)	(٧٢,٧٧٣)	صافي خسائر / (استرداد) انخفاض قيمة الموجودات المالية الأخرى
٢٣٢,٨٩٧	١١٢,٩٥٧	١٢٠,٩٢٨	الاستهلاك
١٠٢,٦٢٤	٥٢,٥٣٣	٥٧,٢٩٩	إطفاء موجودات غير ملموسة و تكاليف المعاملات
١٧٩,١٦٤	١٢١,٢٠٥	١٩,٧٦٨	صافي الخسارة من الاستثمارات المالية
١٨٩,٣٨٠	٦٩,٢٣٧	٩٢,٦٩١	صافي الخسائر النقدية نتيجة التضخم
١١٥,٦٩٦	٦٠,١٤٩	١٢١,٨٦٦	مخصصات أخرى
(٢٢٢,٢٩٦)	(١٠٦,٣٧٥)	(١٤٥,٢٨٦)	حصة في نتائج الشركات الزميلة والترتيب المشترك
٤,٦٧٠,٦٠٣	٢,٢٦٢,٣٦٥	٢,٣١٠,٨٤٧	الربح التشغيلي قبل التغيرات في رأس المال العامل
			التغيرات في رأس المال العامل
(٥,٤٤٧,٢٩٦)	(٤,٣٦١,٩٧٠)	٦,٤٦٧,٥١٥	التغير في أرصدة لدى بنوك
(٣,٣١٣,٥٦٥)	(٥,٤٤٦,٣٩٨)	٦,١٩٥,٥٠٦	التغير في القروض والسلف للعملاء
(٢٨٠,٢٨٨)	(٤٣٢,٦٩٢)	(١,١٩١,٧٩٢)	التغير في الموجودات الأخرى
٦,٣٢٩,٣٩٠	٤,٧٢٦,٢٧٤	(٨٤٨,٢٢١)	التغير في أرصدة من بنوك
٣,٣٣٥,١٣٥	٨,٩١٠,٢٩٢	(٥,٥٩١,٧٤٣)	التغير في ودائع العملاء
(٤٦٣,٦٩٥)	١,٠٥٥,١٥٣	(٢,٢١٨,٠٤٥)	التغير في المطلوبات الأخرى
(٥٧,٦٠٦)	(٥٧,٦٠٦)	(٧٠,٢٧٨)	المساهمة في صندوق دعم الأنشطة الاجتماعية والرياضية
٤,٧٧٢,٦٧٨	٦,٦٥٥,٤١٨	٥,٠٥٣,٢٨٩	صافي التدفقات النقدية من الأنشطة التشغيلية
			التدفقات النقدية من الأنشطة الاستثمارية
(١٠,٢٣٢,١٣٣)	(٥,٧١٥,٥٣١)	(٢,٧٨٧,١٤٠)	شراء استثمارات مالية
٢١,٣٤٦	٢١,٣٤٦	٤١,١٩٣	متحصلات من توزيعات أرباح شركات زميلة والترتيب المشترك
٥,٢٧٤,٩٦٩	١,٩١٠,٦٥٦	٢,٢٩٦,٥٤٤	متحصلات من بيع / استحقال الاستثمارات المالية
(٣٠٨,٣٤٨)	(١٧٢,٦٣٥)	(٨١,٧٨٦)	شراء عقارات ومعدات وموجودات غير ملموسة
٢١,٧٤٣	٤,٦٦٠	(٣,٧٦٥)	متحصلات من بيع عقارات ومعدات وموجودات أخرى
(٥,٢٢٢,٤٢٣)	(٣,٩٥١,٥٠٤)	(٥٣٤,٩٥٤)	صافي التدفقات النقدية المستخدمة في الأنشطة الاستثمارية
			التدفقات النقدية من الأنشطة التمويلية
١,٠٥٠,١٦٥	٥٥١,١٩٨	٩٥٧,٣٧٥	متحصلات من إصدار سندات دين
(٥,٣٤٢,٦٢٧)	(٣,٩٩٧,٠١٠)	(٢,١٦٩,٨٩٥)	سداد سندات دين
(٧,٣٧٤,٢٩٧)	(٣,٦١٢,٢٧٣)	(٣,٢٩٦,٢٩٨)	سداد قروض أخرى
٨,١٥١,٧٨٦	٥,٥٠٩,٢٣٨	٧,٤١٩,٦٣٠	متحصلات من قروض أخرى
(١١٧,٧٢٧)	(٥٤,١٤٠)	(٧٧,١٧٠)	مدفوعات من التزامات الإيجار
-	-	-	متحصلات من إصدار رأس مال إضافي
(٢٨٣,٧٢٠)	(٤٠,٩٥٠)	(٤٠,٩٥٠)	سداد كوبيون أداة مالية مؤهلة لرأس المال الإضافي
(٦٤٧,٥٦١)	(٦٤٧,٥٦١)	(١,٠١١,٨١٤)	توزيعات الأرباح المدفوعة (إيضاح ١٤)
(٤,٥٦٣,٩٨١)	(٢,٢٩١,٤٩٨)	١,٧٨٠,٣٧٨	صافي التدفقات النقدية من / (المستخدمة في) الأنشطة التمويلية
(٥,٠١٣,٧٢٦)	٤١٢,٤١٦	٦,٢٩٨,٧١٣	صافي الزيادة / (النقص) في النقد وما في حكمه
٣٥٣,٠٠٦	٦٣٧,٩٤١	١٥٨,٦٥٠	أثر تقلبات سعر الصرف
١٨,٩٦١,٠٨٤	١٨,٩٦١,٠٨٥	١٤,٣٠٠,٣٦٤	النقد وما في حكمه كما في ١ يناير
١٤,٣٠٠,٣٦٤	٢٠,٠١١,٤٤٢	٢٠,٧٥٧,٢٢٧	النقد وما في حكمه في نهاية الفترة / السنة (إيضاح ١٨)
			صافي التدفقات النقدية من الفوائد وتوزيعات الأرباح :
٢,٨٩٤,٥٦٣	١,٢١٧,٥٢٦	٢,٣٢٦,٤٦٨	فوائد مدفوعة
٧,٦٩٨,٣٩١	٣,٦٣٠,٥٧٩	٤,٥٥٨,٧٧١	فوائد مستلمة
٣٧,٨٢٩	٣٧,٨١٦	١٦١,٩٥٩	توزيعات أرباح مستلمة

تشكل الإيضاحات المرفقة من ١ إلى ٢٢ جزءاً لا يتجزأ من هذه البيانات المالية المرحلية المختصرة الموحدة.

١ - المنشأة الصادر عنها التقرير

تأسس البنك التجاري (ش.م.ع.ق.) ("البنك") بدولة قطر في ١٩٧٤ كشركة مساهمة عامة بموجب المرسوم الأميري رقم ٧٣ لسنة ١٩٧٤. رقم السجل التجاري للبنك هو ١٥٠. عنوان البنك المسجل هو صندوق بريد ٣٢٣٢ بمدينة الدوحة، دولة قطر. تشمل البيانات المالية المرحلية المختصرة الموحدة للبنك على البنك وشركائه التابعة (وبشار إليها مجتمعة بـ "المجموعة"). تعمل المجموعة بصفة أساسية في الأعمال المصرفية وأعمال السمسرة وأعمال البطاقات الائتمانية وتعمل من خلال مقرها الرئيسي وفروعها وشركاتها التابعة.

الشركات التابعة الأساسية للمجموعة هي كما يلي:

اسم الشركة التابعة	بلد التأسيس	رأس مال الشركة	أنشطة الشركة التابعة	النسبة المئوية للملكية	
				٣٠ يونيو ٢٠٢٣	٣٠ يونيو ٢٠٢٢
الترايف بنك ايه.إس	تركيا	ليرة تركية ٢,٢١٣,٧٤٠,٠٠٠	خدمات مصرفية	%١٠٠	%١٠٠
البنك التجاري للخدمات المالية (ذ.م.م)	قطر	ريال قطري ٧٠٠,٠٠٠,٠٠٠	خدمات السمسرة	%١٠٠	%١٠٠
سي بي كيو فاينانس ليمتد	برمودا	دولار امريكي ١,٠٠٠	إصدار سندات دين للبنك	%١٠٠	%١٠٠

٢ - أساس الإعداد

بيان الالتزام

أعدت المعلومات المالية المرحلية المختصرة الموحدة وفقاً للمعيار المحاسبي الدولي رقم ٣٤ - "التقارير المالية المرحلية" ونصوص لوائح مصرف قطر المركزي المعمول بها. يجب قراءة هذه البيانات المالية المرحلية المختصرة الموحدة بالتزامن مع البيانات المالية السنوية الموحدة للمجموعة لعام ٢٠٢٢.

لا تحتوي هذه المعلومات المالية المرحلية المختصرة على جميع المعلومات والإفصاحات اللازمة للبيانات المالية الموحدة الكاملة التي يتم إعدادها وفقاً للمعايير الدولية للتقارير المالية ونصوص لوائح مصرف قطر المركزي المعمول بها. إن نتائج فترة السنة أشهر المنتهية في ٣٠ يونيو ٢٠٢٢ لا تعبر بالضرورة عن النتائج التي يمكن توقعها للسنة المالية المنتهية في ٣١ ديسمبر ٢٠٢٢.

يتطلب إعداد البيانات المالية المرحلية المختصرة الموحدة من الإدارة إصدار أحكام وتقديرات وافتراضات تؤثر على تطبيق السياسات المحاسبية ومبالغ الأصول والالتزامات والإيرادات والمصروفات المبلغ عنها. قد تختلف النتائج الفعلية عن هذه التقديرات.

٣ - السياسات المحاسبية الهامة

باستثناء المذكور أدناه، فإن السياسات المحاسبية المطبقة في هذه البيانات المالية المرحلية المختصرة الموحدة هي ذاتها التي تم تطبيقها على البيانات المالية الموحدة للسنة المنتهية في ٣١ ديسمبر ٢٠٢٢.

(أ) المعايير الجديدة والتعديلات والتفسيرات:

قامت المجموعة بتطبيق معايير المحاسبة الدولية / المعايير الدولية للتقارير المالية الجديدة و المعدلة التالية اعتباراً من ١ يناير ٢٠٢٣: إن تطبيق ما يلي لم ينتج عنه تغيرات في صافي الربح أو حقوق الملكية المعلنة سابقاً للمجموعة.

الإصلاحات الضريبية

قامت المجموعة بتطبيق إصلاح ضريبي دولي - قواعد نموذج الركيزة الثانية - تعديلات على معيار المحاسبة الدولي رقم ١٢ من تاريخ الإصدار في ١١ أبريل ٢٠٢٣، والتي لم ينتج عنها تغييرات في صافي الربح أو حقوق الملكية للمجموعة. توفر التعديلات استثناء مؤقتاً إلزامياً من محاسبة الضريبة المؤجلة لضريبة الزيادة وتتطلب إفصاحات جديدة في البيانات المالية السنوية. قامت المجموعة بتطبيق الاستثناء بأثر فوري. ينطبق الاستثناء الإلزامي بأثر رجعي.

ومع ذلك، نظراً لعدم سن تشريعات تفصيلية جديدة لتنفيذ ضريبة الزيادة أو سنّها بشكل جوهري في ٣٠ يونيو ٢٠٢٣ ولم يتم الاعتراف بالضرائب المؤجلة ذات الصلة في ذلك التاريخ، فلا يوجد تأثير للتطبيق بأثر رجعي على البيانات المالية المرحلية الموجزة الموحدة للمجموعة.

أخرى

تصنيف المطلوبات على أنها متداولة أو غير متداولة (تعديلات معيار المحاسبة الدولي رقم ١)
المعيار الدولي للتقارير المالية ١٧ - عقود التأمين والتعديلات على المعيار الدولي للتقارير المالية ١٧ عقود التأمين
تعريف التقدير المحاسبي (تعديلات على معيار المحاسبة الدولي ٨)
الإفصاح عن السياسات المحاسبية (تعديلات على معيار المحاسبة الدولي ١ وبيان الممارسة ٢)
الضرائب المؤجلة المتعلقة بالأصول والالتزامات الناشئة عن معاملة واحدة (تعديلات على معيار المحاسبة الدولي ١٢)

تاريخ التطبيق

المعايير المصدرة ولم تصبح سارية المفعول

غير محدد

بيع أو المساهمة في الأصول بين المستثمر وشركته الزميلة أو المشروع المشترك (تعديلات على المعيار الدولي للتقارير المالية ١٠ ومعيار المحاسبة الدولي ٢٨)

٣- السياسات المحاسبية الهامة (تتمة)

اعتماد معيار المحاسبة الدولي ٢٩ - محاسبة التضخم

معيار المحاسبة الدولي ٢٩ "التقارير المالية في الاقتصاد ذات التضخم المرتفع" يتطلب أن يتم بيان البيانات المالية للمنشأة التي تكون عملتها الوظيفية هي عملة الاقتصاد ذو التضخم المرتفع بعملة وحدة القياس في نهاية فترة التقرير. يوفر معيار المحاسبة الدولي ٢٩ إرشادات نوعية وكمية معينة لتحديد وجود اقتصاد مفرط التضخم. وفقًا لذلك، يُعتبر التضخم الجامح موجودًا عندما يقترب التضخم التراكمي للسنوات الثلاث الأخيرة أو يتجاوز ١٠٠٪.

اعتبارًا من ١ أبريل ٢٠٢٢، يعتبر الاقتصاد التركي متضخمًا مرتفعًا وفقًا للمعايير الواردة في معيار المحاسبة الدولي رقم ٢٩. وهذا يتطلب تعديل القوة الشرائية للقيم الدفترية للأصول والالتزامات غير النقدية والبنود الموجودة في البيان الموحد من الدخل الشامل فيما يتعلق بالشركات التابعة للمجموعة العاملة في تركيا.

عند تطبيق معيار المحاسبة الدولي رقم ٢٩، استخدم البنك معامل التحويل المشتق من مؤشر أسعار المستهلك ("CPI") في تركيا. بدأت مؤشرات أسعار المستهلكين وعوامل التحويل المقابلة لها منذ عام ٢٠٠٥ عندما توقفت تركيا سابقًا عن اعتبارها دولة ذات تضخم مفرط.

المؤشر وعوامل التحويل هي كما يلي:

مؤشر أسعار المستهلك (CPI)	عوامل التحويل	
٣١ ديسمبر ٢٠٢١	٦٨٦,٩٥	١,٩٧
٣٠ يونيو ٢٠٢٢	٩٧٧,٩٠	١,٣٨
٣١ ديسمبر ٢٠٢٢	١,١٢٨,٤٥	١,٢٠
٣٠ يونيو ٢٠٢٣	١,٣٥١,٥٩	١,٠٠

لا يتم إعادة تصنيف الموجودات والمطلوبات النقدية لأنه يتم عرضها بالفعل من حيث الوحدة النقدية الجارية. يتم إعادة تصنيف الموجودات والمطلوبات غير النقدية من خلال تطبيق المؤشر ذي الصلة من تاريخ الاستحواذ أو التحقيق المبدئي وتخضع لتقييم انخفاض القيمة وفقًا للتوجيهات الواردة في المعايير الدولية لإعداد التقارير المالية ذات الصلة. يتم إعادة بيان مكونات حقوق المساهمين من خلال تطبيق مؤشر الأسعار العام المعمول به من التواريخ التي تم فيها المساهمة أو نشأت بطريقة أخرى.

يتم تعديل كافة البنود الواردة في بيان الدخل من خلال تطبيق عوامل التحويل ذات الصلة، باستثناء تعديل بعض بنود بيان الدخل المحددة التي تنشأ من تعديل الموجودات والمطلوبات غير النقدية مثل الإطفاء والأرباح أو الخسائر من بيع الموجودات الثابتة.

إن الربح أو الخسارة على صافي المركز النقدي هو نتيجة لتأثير التضخم العام وهو الفرق الناتج عن تعديل الموجودات غير النقدية والمطلوبات وحقوق المساهمين وبنود بيان الدخل. يتم تضمين الربح أو الخسارة من صافي المركز النقدي في بيان الدخل.

التعديل المتعلق بالمشتقات

"خلال الفترة، حددت المجموعة بعض الأدوات المالية التي تفي بتعريف المشتقات بموجب معايير IFRS، والتي تم الاعتراف بتأثيرها المالي التاريخي المتعلق بالقيمة العادلة في فترة التقرير الحالي كتعديلات افتتاحية اعتبارًا من ١ يناير ٢٠٢٣. لم يتم إعادة تصنيف أي أرقام مقارنة بسبب القيود المفروضة على مصادر بعض مدخلات البيانات التاريخية".

٤- ادارة المخاطر المالية

٢٠٢٢، باستثناء ما هو مذكور في الإيضاح ٤ :
 ان أهداف وسياسات إدارة المخاطر المالية للمجموعة تتوافق مع تلك الموضحة في البيانات المالية الموحدة كما في للسنة المنتهية في ٣١ ديسمبر

التعرضات والحركة في خسائر الائتمان المتوقعة

القيمة الدفترية المعرضة لخسائر ائتمان متوقعة	المرحلة ١	المرحلة ٢	المرحلة ٣	الإجمالي	٣١ ديسمبر ٢٠٢٢ (مدققة) الإجمالي
أرصدة لدى بنوك وأرصدة لدى بنوك مركزية	٢٤,٧٧٨,٢٢٢	٩٠٣,١٠١	-	٢٥,٦٨١,٣٢٣	٢٦,٢٦٢,٧٣٣
قروض وسلف للعملاء	٧٠,٩١٥,٤٩١	١٨,٣٦٨,٢١٨	٥,١٥٨,٢٣٧	٩٤,٤٤١,٩٤٦	١٠٢,٥١٦,٥٤٧
استثمارات مالية (أدوات دين)	٢٤,٣٨٦,٢٠٧	٣٣٧,٩٦٨	-	٢٤,٧٢٤,١٧٥	٢٧,٨١٨,٧٩٥
التزامات القروض والضمانات المالية	٢١,٣٦٨,٤٦٩	٢,٠٨٥,٨٨٦	٢٧١,٠٩٣	٢٣,٧٢٥,٤٤٨	٢٤,٥٢١,٣٦١

الحركة في خسائر الائتمان المتوقعة

الحركة في خسائر الائتمان المتوقعة		٣٠ يونيو ٢٠٢٣		٣١ ديسمبر ٢٠٢٢	
		(مراجعة)		(مدققة)	
الرصيد الافتتاحي كما في ١ يناير	المرحلة ١	المرحلة ٢	المرحلة ٣	الإجمالي	
أرصدة لدى بنوك وأرصدة لدى بنوك مركزية	٣٩,٠٣٣	٤١,٤٧٢	-	٨٠,٥٠٥	٨٢,٢٤٢
قروض وسلف للعملاء	١٧٧,١٨١	١,٥٦٥,٠٠٩	٣,٥٧٨,٣٧٠	٥,٣٢٠,٥٦٠	٤,٦٦٢,٠٥٣
استثمارات مالية (أدوات دين)	٥٥,٩٩٣	٦,٩٩٧	-	٦٢,٩٩٠	٥١,٦٠٦
التزامات القروض والضمانات المالية	٧١,١٠٥	٢٦,٤١٥	٢٢,٨٣٣	٣١٨,٣٥٣	١٦٧,٥٩٣
	٣٤٣,٣١٢	١,٦٣٩,٨٩٣	٣,٧٩٩,٢٠٣	٥,٧٨٢,٤٠٨	٤,٩٦٣,٤٩٤
مصروف الخسارة / (استرداد) الائتمانية المتوقعة خلال الفترة (بالصافي)					
أرصدة لدى بنوك وأرصدة لدى بنوك مركزية	(٩,٦٥٥)	(٣٣,٣٩٤)	-	(٤٣,٠٤٩)	(١,٥٨٢)
قروض وسلف للعملاء*	(١٦,٨٠١)	٢٤٠,٠٨٥	٣٨٨,١٩٠	٦١١,٤٧٤	١,٢٠٨,٧٥٣
استثمارات مالية (أدوات دين)	٨٩	(٧٠٦)	-	(٦١٧)	١١,٤٢٢
التزامات القروض والضمانات المالية	(٤٣,٠١٨)	١٠,١٤٨	٣,١٤٦	(٢٩,٧٢٤)	١٥٠,٢٣٧
	(٦٩,٣٨٥)	٢١٦,١٣٣	٣٩١,٣٣٦	٥٣٨,٠٨٤	١,٣٦٨,٨٣٠

شطب / تحويل

-	-	-	-	-	أرصدة لدى بنوك وأرصدة لدى بنوك مركزية
(٤٥٨,٦٠٠)	(١١١,١٠٩)	(١١١,١٠٩)	-	-	قروض وسلف للعملاء
-	-	-	-	-	استثمارات مالية (أدوات دين)
-	(١,٢٨٣)	(١,٢٨٣)	-	-	التزامات القروض والضمانات المالية
(٤٥٨,٦٠٠)	(١١٢,٣٩٢)	(١١٢,٣٩٢)	-	-	

فروق أسعار الصرف

(١١٠)	-	-	(١١٠)	أرصدة لدى بنوك وأرصدة لدى بنوك مركزية
٧,٣١٥	(٢,٨٣٤)	(٥٤,٠١٩)	(٤٩,٥٣٨)	قروض وسلف للمعلاء
(٣١)	-	-	(٣١)	استثمارات مالية (أدوات دين)
(٩٩٦)	٨٢٨	(١,٩٣٨)	(٢,١٠٦)	التزامات القروض والضمانات المالية
٦,١٧٨	(٢,٠٠٦)	(٥٥,٩٥٧)	(٥١,٧٨٥)	
			(٩١,٣١٦)	

الرصيد الختامي - كما في ٣٠ يونيو / ٣١ ديسمبر

٨٠,٥٠٥	٣٧,٣٤٦	-	٨٠,٧٨	٢٩,٢٦٨	أرصدة لدى بنوك وأرصدة لدى بنوك مركزية
٥,٣٢٠,٥٦٠	٥,٧٧١,٣٨٧	٣,٨٠١,٤٣٢	١,٨٠٢,٢٦٠	١٦٧,٦٩٥	قروض وسلف للعملاء
٦٢,٩٩٠	٦٢,٣٤٢	-	٦,٢٩١	٥٦,٠٥١	استثمارات مالية (أدوات دين)
٣١٨,٣٥٣	٢٨٥,٢٤٠	٢٢٠,٧٥٨	٣٧,٣٩١	٢٧,٠٩١	التزامات القروض والضمانات المالية
٥,٧٨٢,٤٠٨	٦,١٥٦,٣١٥	٤,٠٢٢,١٩٠	١,٨٥٤,٠٢٠	٢٨٠,١٠٥	

* تشمل الفوائد المتعلقة والمبالغ المستردة من قروض سبق شطبها تقدر بـ ٧٢,٣ مليون ريال قطري و ١٢,٢ مليون ريال قطري على التوالي (٣٠ يونيو ٢٠٢٢: ٧٣,١ مليون ريال قطري و ٢٩,٦ مليون ريال قطري على التوالي)



ألف ريال قطري

البنك التجاري (ش.م.ع.ق)

إيضاحات حول البيانات المالية المرحلية المختصرة الموحدة

للسنة أشهر المنتهية في ٣٠ يونيو ٢٠٢٣

٤- ادارة المخاطر المالية (تتمة)

التعرضات والحركة في خسائر الائتمان المتوقعة

٣٠ يونيو ٢٠٢٢ (مراجعة)	المرحلة ٣	المرحلة ٢	المرحلة ١	الإجمالي
٢٩,٥٣٩,٣١٥	-	٢,٦٩٥,٩٩٧	٢٦,٨٤٣,٣١٨	
١٠٥,٤٧١,١٤٠	٤,٧٩٧,١٧٥	١٦,٠٣٧,٩٦٧	٨٤,٦٣٥,٩٩٨	
٢٥,٥٣٩,٠٥٤	-	٣٤٣,٤٨٦	٢٥,١٩٥,٥٦٨	
٢٥,٨٠٢,١١٠	٢٤١,٧١٢	٣,٩٧١,٦٨١	٢١,٥٨٨,٧١٧	

القيمة الدفترية المعرضة لخسائر ائتمان متوقعة

أرصدة لدى بنوك وأرصدة لدى بنوك مركزية
قروض وسلف للعملاء
استثمارات مالية (أدوات دين)
التزامات القروض والضمانات المالية

الحركة في خسائر الائتمان المتوقعة

الرصيد الافتتاحي كما في ١ يناير ٢٠٢٢

٢٣,٥٦٩	٥٨,٦٧٣	-	٨٢,٢٤٢
٢٢١,٧١٦	١,٤٥٠,٣٦٧	٢,٩٨٩,٩٧٠	٤,٦٦٢,٠٥٣
٣٨,٤٨٤	١٣,١٢٢	-	٥١,٦٠٦
٨٦,٧٨٥	٥٤,٣٧٥	٢٦,٤٣٣	١٦٧,٥٩٣
٣٧٠,٥٥٤	١,٥٧٦,٥٣٧	٣,٠١٦,٤٠٣	٤,٩٦٣,٤٩٤

أرصدة لدى بنوك وأرصدة لدى بنوك مركزية
قروض وسلف للعملاء
استثمارات مالية (أدوات دين)
التزامات القروض والضمانات المالية

مصروف الخسارة / (استرداد) الائتمانية المتوقعة خلال الفترة (بالصافي)

٢٤٣	(١٩,٦٤١)	-	(١٩,٣٩٨)
٣٤,٣٩٢	٦٨,١٣٢	٥٠١,٩٧٢	٦٠٤,٤٩٦
١,٥٩٧	(٨٢٨)	-	٧٦٩
(١٤,٧١٢)	(٨,٨٤٥)	٩,١١٩	(١٤,٤٣٨)
٢١,٥٢٠	٣٨,٨١٨	٥١١,٠٩١	٥٧١,٤٢٩

أرصدة لدى بنوك وأرصدة لدى بنوك مركزية
قروض وسلف للعملاء
استثمارات مالية (أدوات دين)
التزامات القروض والضمانات المالية

شطب / تحويل

-	-	-	-
-	-	(٢٨١,٣٣٥)	(٢٨١,٣٣٥)
-	-	-	-
-	-	٤٢٢	٤٢٢
-	-	(٢٨٠,٩١٣)	(٢٨٠,٩١٣)

أرصدة لدى بنوك وأرصدة لدى بنوك مركزية
قروض وسلف للعملاء
استثمارات مالية (أدوات دين)
التزامات القروض والضمانات المالية

فروق أسعار الصرف

(٨٢٨)	-	-	(٨٢٨)
١,٠١٨	(٦,٣٥٢)	(٢٦,٩٦٤)	(٣٢,٢٩٨)
(٥٠٨)	-	-	(٥٠٨)
(٤,٢٩٩)	٥,٣١٣	(٦,٩٧٤)	(٥,٩٦٠)
(٤,٦١٧)	(١,٠٣٩)	(٣٣,٩٣٨)	(٣٩,٥٩٤)

أرصدة لدى بنوك وأرصدة لدى بنوك مركزية
قروض وسلف للعملاء
استثمارات مالية (أدوات دين)
التزامات القروض والضمانات المالية

الرصيد الختامي - كما في ٣٠ يونيو ٢٠٢٢

٢٢,٩٨٤	٣٩,٠٣٢	-	٦٢,٠١٦
٢٥٧,١٢٦	١,٥١٢,١٤٧	٣,١٨٣,٦٤٣	٤,٩٥٢,٩١٦
٣٩,٥٧٣	١٢,٢٩٤	-	٥١,٨٦٧
٦٧,٧٧٤	٥٠,٨٤٣	٢٩,٠٠٠	١٤٧,٦١٧
٣٨٧,٤٥٧	١,٦١٤,٣١٦	٣,٢١٢,٦٤٣	٥,٢١٤,٤١٦

أرصدة لدى بنوك وأرصدة لدى بنوك مركزية
قروض وسلف للعملاء
استثمارات مالية (أدوات دين)
التزامات القروض والضمانات المالية



ألف ريال قطري

البنك التجاري (ش.م.ع.ق.)

إيضاحات حول البيانات المالية المرحلية المختصرة الموحدة

للسنة أشهر المنتهية في ٣٠ يونيو ٢٠٢٣

٥-معلومات القطاع

تتكون موجودات و مطلوبات القطاع من موجودات و مطلوبات العمليات التشغيلية التي تدار مباشرة من قبل قطاع التشغيل، و تتبع الإيرادات أو المصاريف ملكية الأصول والتزامات. الجدول أدناه يوضح ملخص أداء القطاعات التشغيلية :

٣٠ يونيو ٢٠٢٣ (مراجعة)				
العمليات داخل دولة قطر				
المجموع	المعاملات غير المخصصة والمعاملات الداخلية للمجموعة	العمليات الدولية	الخدمات	الخدمات
			المصرفية للأفراد	المصرفية التجارية
١,٩٣٥,٠٣٣	(٦,٤٣٦)	٧٧,٣٦٠	٥٣٢,٥٠٠	١,٣٣١,٦٠٩
٩٦٢,٠٩٥	٤٤,٥٦٠	٣٣٨,٦٢٦	٣١٧,٦٩٠	٢٦١,٢١٩
٢,٨٩٧,١٢٨	٣٨,١٢٤	٤١٥,٩٨٦	٨٥٠,١٩٠	١,٥٩٢,٨٢٨
٦١٧	-	(٤٥)	-	٦٦٢
(٤٥٤,٢٤١)	-	(٦١,٥٦٣)	(٤٣,٩٠١)	(٣٤٨,٧٧٧)
١,٤٠٩,٠٣٠	(٨١,٢١٨)	٨٨,١٩٢	٥٥٥,٤٣٧	٨٤٦,٦١٩
١٤٥,٢٨٦	٨٢٥	١٤٤,٤٦١	-	-
١,٥٥٤,٣١٦	(٨٠,٣٩٣)	٢٣٢,٦٥٣	٥٥٥,٤٣٧	٨٤٦,٦١٩

صافي إيرادات الفوائد
صافي رسوم وعمولات وإيرادات أخرى
إيراد القطاع
صافي استرداد / (خسائر) انخفاض في قيمة استثمارات مالية
صافي خسائر انخفاض قيمة قروض وسلف للعملاء وموجودات مالية أخرى
أرباح القطاع
حصة في نتائج الشركات الزميلة والترتيب المشترك
صافي الربح للفترة

٣٠ يونيو ٢٠٢٣				
معلومات أخرى				
قروض وسلف للعملاء	٧٣,٥٧١,١١١	١١,٠٥٥,٧٣٧	٤,٧٦٥,١٩٠	-
استثمارات في الشركات زميلة والمشروع المشترك	-	-	٣,١٨٩,٨٢٦	٦,٦٨٤
موجودات (بخلاف ما سبق)	٥٦,٣٥٨,٧٦٧	٢,٠٦٩,١٣١	٣,٧٣٦,٧٧٩	٦,٠٦٩,٢٥٥
ودائع عملاء	٤٨,١٤٧,٦٥٥	٢٤,٦٤٥,٧٥١	٣,٥٨٣,٩٧٩	(٢٧٢,٦٤٦)
مطلوبات (بخلاف ما سبق)	٥٢,٣١٠,٤٣٦	١,٩٨٣,٦٦٤	٤,٠١٥,٧٤٨	١,٩٩٩,٣٢٨
المطلوبات المحتملة	١٩,٣٢٨,٤٩٥	١,١٥٧,٩٣٩	٣,٢٣٩,٠١٣	-



ألف ريال قطري

البنك التجاري (ش.م.ع.ق)

إيضاحات حول البيانات المالية المرحلية المختصرة الموحدة

للسنة أشهر المنتهية في ٣٠ يونيو ٢٠٢٣

٥-معلومات القطاع (تتمة)

٣٠ يونيو ٢٠٢٢ (مراجعة)

المجموع	المعاملات غير المخصصة والمعاملات الداخلية للمجموعة	العمليات الدولية	العمليات داخل دولة قطر	
			الخدمات المصرفية للأفراد	الخدمات المصرفية التجارية
١,٨٩٠,٢٨١	(١,٩٢٨)	٢١٧,٣٧٠	٤١٩,١٠٨	١,٢٥٥,٧٣١
٧٤٦,٩٧٣	٦٠,١٤٨	٧٥,١٠٣	٣٦١,٦٦١	٢٥٠,٠٦١
٢,٦٣٧,٢٥٤	٥٨,٢٢٠	٢٩٢,٤٧٣	٧٨٠,٧٦٩	١,٥٠٥,٧٩٢
(٧٦٩)	-	(٥٤٤)	-	(٢٢٥)
(٤٦٧,٩٧١)	-	(٣,٣٣٤)	(٧٤,٢٠٤)	(٣٩٠,٤٣٣)
١,٣٢٥,٩٧٤	(٢٤,٩٤٢)	٥٨,٨٨٨	٤٦٢,٩٠٨	٨٢٩,١٢٠
١٠٦,٣٧٥	١,١٨٦	١٠٥,١٨٩	-	-
١,٤٣٢,٣٤٩	(٢٣,٧٥٦)	١٦٤,٠٧٧	٤٦٢,٩٠٨	٨٢٩,١٢٠
١٠١,٢٤٠,٠٥٠	-	٨,٠٠٣,٥٧٥	٨,٦٣١,٨٣٧	٨٤,٦٠٤,٦٣٨
٢,٩٦٦,٤٣٣	٦,٦٢٩	٢,٩٥٩,٨٠٤	-	-
٧٢,١٨٦,٥٧٤	٦,٨٣٦,٥٨٧	٥,٠٨٤,٦٩٤	١,٤٦٠,٨٤٠	٥٨,٨٠٤,٤٥٣
١٧٦,٣٩٣,٠٥٧				
٨٩,٣٣٠,٩٩٥	(٧٥١,٢٢٩)	٧,١٤٢,٠٢٤	٢٥,٧٤٧,٦٨٠	٥٧,١٩٢,٥٢٠
٦٢,٧٢٠,٦٣٥	(٨٣٤,٠٧٨)	٤,٩٩٨,٢٧٦	٣,٧٣٢,٠٩٦	٥٤,٨٢٤,٣٤١
١٥٢,٠٥١,٦٣٠				
٢٥,٨٠٢,١١٠	-	٤,٣٥٣,٩٣٧	١,٧٠٠,٤٣٣	١٩,٧٤٧,٧٤٠

صافي إيرادات الفوائد

صافي رسوم وعمولات وإيرادات أخرى

إيراد القطاع

صافي خسائر انخفاض قيمة الاستثمارات المالية

صافي خسائر انخفاض قيمة قروض وسلف للعملاء وموجودات مالية أخرى

أرباح القطاع

حصة في نتائج الشركات الزميلة والترتيب المشترك

صافي الربح خلال الفترة

معلومات أخرى

قروض وسلف للعملاء

استثمارات في الشركات زميلة والمشروع المشترك

موجودات (بخلاف ما سبق)

ودائع عملاء

مطلوبات (بخلاف ما سبق)

المطلوبات المحتملة

* تم استبعاد المعاملات بين شركات المجموعة من هذه البيانات القطاعية (الموجودات: ٦,٨٦٤ مليون ريال قطري، المطلوبات: ٤,٢٦٢ مليون ريال قطري).



ألف ريال قطري

البنك التجاري (ش.م.ع.ق)

إيضاحات حول البيانات المالية المرحلية المختصرة الموحدة

للسنة أشهر المنتهية في ٣٠ يونيو ٢٠٢٣

٦- القروض والسلف للعملاء

تشمل القروض و السلف للعملاء ما يلي:

٣٠ يونيو ٢٠٢٣ مراجعة	٣٠ يونيو ٢٠٢٢ مراجعة	٣١ ديسمبر ٢٠٢٢ مدققة
٨٥,٣٤٠,١٦٩	٩٠,٣٣٧,٧٣٨	٨٩,٩٥٠,٦٣٠
٧,٧٨٤,٦٥٠	٨,٧١٦,٨١٩	٨,١٥١,٨٧٦
١٢٧,٦٦٥	٢٠٣,٥٧٣	١١٢,٠٠٤
١,١٩٢,٢٠٧	٦,٢١٦,٥٥٣	٤,٣٠٥,١٢٥
٩٤,٤٤٤,٦٩١	١٠٥,٤٧٤,٦٨٣	١٠٢,٥١٩,٦٣٥
(٢,٧٤٥)	(٣,٥٤٣)	(٣,٠٨٨)
٩٤,٤٤١,٩٤٦	١٠٥,٤٧١,١٤٠	١٠٢,٥١٦,٥٤٧
٧٢١,٤٧٩	٧٢١,٨٢٦	٨٢٠,١٩٥
(٣,٨٠١,٤٣٢)	(٣,١٨٣,٦٤٣)	(٣,٥٧٨,٣٧٠)
(١,٩٦٩,٩٥٥)	(١,٧٦٩,٢٧٣)	(١,٧٤٢,١٩٠)
٨٩,٣٩٢,٠٣٨	١٠١,٢٤٠,٠٥٠	٩٨,٠١٦,١٨٢

قروض

سحب على المكشوف

أوراق مخصصة

قبولات بنكية

ربح مؤجل

فوائد مستحقة

مخصص انخفاض في قيمة القروض والسلف للعملاء*

الخسائر الائتمانية المتوقعة في قيمة القروض والسلف للعملاء

صافي القروض والسلف للعملاء

بلغ إجمالي القروض والسلف المتعثرة للعملاء كما في ٣٠ يونيو ٢٠٢٣ مبلغ ٥,١٥٨ مليون ريال قطري، بما يمثل ٥,٥ % من إجمالي القروض والسلف للعملاء (٣٠ يونيو ٢٠٢٢: ٤,٧٩٧ مليون ريال قطري، بما يمثل ٤,٥ % من إجمالي القروض والسلف للعملاء، ٣١ ديسمبر ٢٠٢٢: ٥,٠٤٦ مليون ريال قطري، بما يمثل ٤,٩ % من إجمالي القروض والسلف للعملاء).

*يتضمن مخصص انخفاض قيمة القروض والسلف للعملاء مبلغ ٦٤٠ مليون ريال قطري من الفوائد المعلقة (٣٠ يونيو ٢٠٢٢: ٦٠٦ مليون ريال قطري، ٣١ ديسمبر ٢٠٢٢: ٦٣٨ مليون ريال قطري).

٧- استثمارات مالية

تشمل الاستثمارات المالية ما يلي:

٣٠ يونيو ٢٠٢٣ مراجعة	٣٠ يونيو ٢٠٢٢ مراجعة	٣١ ديسمبر ٢٠٢٢ مدققة
٥,٧٦٨,٧٥٤	٥,٨٠٩,٢١٩	٦,٣٢٣,٠٩٥
٣,٣٠٠,٣٧٢	٢,٤٦٦,٩٠٦	٢,٤٩٨,٦٢٣
١٩,٩٨٩,٣٠٩	٢٠,٦٩٨,٦٠١	٢٠,٦٠٧,١٨١
٣٧٠,٥٣٤	٣٨٤,٢٢٦	٤٠٦,٣٦١
٢٩,٤٢٨,٩٦٩	٢٩,٣٥٨,٩٥٢	٢٩,٨٣٥,٢٦٠

القيمة العادلة من خلال الدخل الشامل الآخر

القيمة العادلة من خلال الربح أو الخسارة

التكلفة المطفأة

فوائد مستحقة

الإجمالي

القيمة الدفترية للاستثمارات المالية المرهونة بموجب اتفاقيات إعادة الشراء (ريبو) بلغت ١١,٣٨٩ مليون ريال قطري (٣٠ يونيو ٢٠٢٢: ١٢,١٦٨ مليون ريال قطري، ٣١ ديسمبر ٢٠٢٢: ١٠,٣١٧ مليون ريال قطري).

بلغت الخسائر الائتمانية المتوقعة لسندات الدين المصنفة بالقيمة العادلة من خلال الدخل الشامل الآخر والتكلفة المطفأة ٦٢,٣ مليون ريال قطري في ٣٠ يونيو ٢٠٢٣ (٣٠ يونيو ٢٠٢٢: ٥١,٩ مليون ريال قطري و ٣١ ديسمبر ٢٠٢٢: ٦٣,٠ مليون ريال قطري).



ألف ريال قطري

البنك التجاري (ش.م.ع.ق)

إيضاحات حول البيانات المالية المرحلية المختصرة الموحدة

للسنة أشهر المنتهية في ٣٠ يونيو ٢٠٢٣

٨- الاستثمارات في الشركات الزميلة والترتيب المشترك

بالنسبة لفترة التقرير المنتهية في ٣٠ يونيو ٢٠٢٣، كانت النسبة المئوية للملكية في الشركات الزميلة والترتيب المشترك كما هي في ٣١ ديسمبر ٢٠٢٢. وكما في ٣٠ يونيو ٢٠٢٣، قام البنك بتسجيل الاستثمارات في شركات زميلة و الترتيب المشترك بناءً على حسابات الإدارة.

٢٠٢٢ ديسمبر ٣١	٢٠٢٢ يونيو ٣٠	٢٠٢٣ يونيو ٣٠	٩- ارصدة من بنوك
مدققة	مراجعة	مراجعة	
٩٦١,٥٨٧	٢,٤٢١,٩٧٢	٩٦٢,٨٨٢	أرصدة مستحقة لمصارف مركزية
٤٦٣,٢٧٥	٩٩٤,٣٠٤	٣٠٠,٦٦٤	حسابات جارية
١٣,٢٩٧,٦٩٤	٩,٢٢٩,٠٣٦	١١,٩٠٧,٤٩٧	ودائع لدى البنوك
٩,٢٦٤,٦٥٥	٩,٧١٧,٤١٧	٩,٥٥٣,٤٢٣	اتفاقيات إعادة شراء مع بنوك
٦٦,٨٠٣	٢٠,٦٩٦	١١٩,٣٧٦	فوائد مستحقة الدفع
<u>٢٤,٠٥٤,٠١٤</u>	<u>٢٢,٣٨٣,٤٢٥</u>	<u>٢٢,٨٤٣,٨٤٢</u>	المجموع

٢٠٢٢ ديسمبر ٣١	٢٠٢٢ يونيو ٣٠	٢٠٢٣ يونيو ٣٠	١٠- ودائع العملاء
مدققة	مراجعة	مراجعة	
٢٦,٠٠٣,١٩٧	٢٩,٤٤٢,٧٥٦	٢٥,٣٣٩,٨٨٧	الودائع الجارية وعند الطلب
٥,٩٤٨,٢٤٦	٦,١١٠,٩٢٧	٥,٧٩٥,٠٠٢	ودائع ادخارية
٥٠,٧٣٢,٣٦٢	٥٣,٥٢٧,٢٠٧	٤٤,٤٧٨,٠٠٧	الودائع لأجل
٤٨٣,٦٨٧	٢٥٠,١٠٥	٤٩١,٨٤٣	فوائد مستحقة الدفع
<u>٨٣,١٦٧,٤٩٢</u>	<u>٨٩,٣٣٠,٩٩٥</u>	<u>٧٦,١٠٤,٧٣٩</u>	المجموع



ألف ريال قطري

البنك التجاري (ش.م.ع.ق)

إيضاحات حول البيانات المالية المرحلية المختصرة الموحدة

للسنة أشهر المنتهية في ٣٠ يونيو ٢٠٢٣

١١- سندات الدين

٣١ ديسمبر ٢٠٢٢ مدققة	٣٠ يونيو ٢٠٢٢ مراجعة	٣٠ يونيو ٢٠٢٣ مراجعة	
٩,٨٢٧,٨٠٢	١٠,٢٥٠,٣٨٢	٨,٢٠٠,٠٤٥	سندات EMTN- الرئيسية الغير مضمونة
١١١,٤٥٦	١٥٩,٨٢٧	٩,٩١٥	سندات رئيسية
٧٢٧,٤٣٧	٧٢٧,١٥٤	٧١٨,٦٤٥	سندات ثانوية
-	٤٣٤,٥٤٢	٤١٦,٤٦٠	اخرى
٤٧,٦٢١	٦٦,٣٥٤	٨٩,٣٢٦	فوائد مستحقة الدفع
<u>١٠,٧١٤,٣١٦</u>	<u>١١,٦٣٨,٢٥٩</u>	<u>٩,٤٣٤,٣٩١</u>	المجموع

الجدول أدناه يوضح تحليل استحقاق سندات الدين كما يلي :

٣١ ديسمبر ٢٠٢٢ مدققة	٣٠ يونيو ٢٠٢٢ مراجعة	٣٠ يونيو ٢٠٢٣ مراجعة	
٣,٦٤٦,١٩١	٣,١٨٤,٨٤٦	٢,٦٥١,٥٦٥	أقل من سنة واحدة
١,٤٨٦,٦٧٩	٢,١٣٩,٦٩٤	٨٢٢,١٧٥	من ١ الى ٣ سنوات
٥,٥٨١,٤٤٦	٦,٣١٣,٧١٩	٥,٩٦٠,٦٥١	أكثر من ٣ سنوات
<u>١٠,٧١٤,٣١٦</u>	<u>١١,٦٣٨,٢٥٩</u>	<u>٩,٤٣٤,٣٩١</u>	المجموع

١٢- قروض أخرى

٣١ ديسمبر ٢٠٢٢ مدققة	٣٠ يونيو ٢٠٢٢ مراجعة	٣٠ يونيو ٢٠٢٣ مراجعة	
٢,٢٢٧,٤٠٠	٤,٨٩٨,٦٩٤	٣,٣٠٨,٥٢٤	قرض ثنائي
٨,٣٦٥,٠٢٧	٨,٦٩١,٠٤٩	١١,٧٥٢,٨٩٧	قرض مشترك
٥,٠٧٧,٢٨٠	٣,٥٦٠,٤٨٨	٤,٠٤٢,٥٥٢	أخرى
٢٧١,٨٢٠	١٦٥,٢١٣	٣٥٨,٠١٨	فوائد مستحقة
<u>١٥,٩٤١,٥٢٧</u>	<u>١٧,٣١٥,٤٤٤</u>	<u>١٩,٤٦١,٩٩١</u>	المجموع

الجدول أدناه يوضح تحليل استحقاق القروض الاخرى كما يلي :

٣١ ديسمبر ٢٠٢٢ مدققة	٣٠ يونيو ٢٠٢٢ مراجعة	٣٠ يونيو ٢٠٢٣ مراجعة	
٥,٧٨٥,٧٢٢	٦,٣٩٦,٢١٦	٦,٢٦٣,٢٨٤	أقل من سنة واحدة
٥,٦٤٢,٣٣١	٣,٨٤٥,٥٦٦	٥,٨٠٠,٣٦٣	من ١ الى ٣ سنوات
٤,٥١٣,٤٧٤	٧,٠٧٣,٦٦٢	٧,٣٩٨,٣٤٤	أكثر من ٣ سنوات
<u>١٥,٩٤١,٥٢٧</u>	<u>١٧,٣١٥,٤٤٤</u>	<u>١٩,٤٦١,٩٩١</u>	المجموع

١٣- حقوق الملكية رأس المال

٣١ ديسمبر ٢٠٢٢ مدققة	٣٠ يونيو ٢٠٢٢ مراجعة	٣٠ يونيو ٢٠٢٣ مراجعة	
٤,٠٤٧,٢٥٣,٧٥٠	٤,٠٤٧,٢٥٣,٧٥٠	٤,٠٤٧,٢٥٣,٧٥٠	عدد الأسهم العادية المصرح بها
١	١	١	القيمة الاسمية للسهم العادي (بالريال القطري)
<u>٤,٠٤٧,٢٥٤</u>	<u>٤,٠٤٧,٢٥٤</u>	<u>٤,٠٤٧,٢٥٤</u>	رأس المال المصدر والمدفوع (بالآلف ريال قطري)



ألف ريال قطري

البنك التجاري (ش.م.ع.ق)

إيضاحات حول البيانات المالية المرحلية المختصرة الموحدة
للسنة أشهر المنتهية في ٣٠ يونيو ٢٠٢٣

١٤- توزيعات أرباح

تمت الموافقة على توزيع أرباح نقدية بنسبة ٢٥ % عن عام ٢٠٢٢ (٢٠٢١: ١٦%) أرباح نقدية) خلال اجتماع الجمعية العمومية السنوية التي عقدت بتاريخ ١٦ مارس ٢٠٢٣ (٢٠٢٢: ١٦ مارس ٢٠٢٢) وتم توزيعها على المساهمين.

١٥- تكاليف الموظفين

تتضمن تكاليف الموظفين تكلفة قدرها ١٤٢,٣ مليون ريال قطري (٣٠ يونيو ٢٠٢٢: ٨٥,٤ مليون ريال قطري) متعلقة بحقوق الأداء.

١٦- العائد على السهم

يتم احتساب العائد على السهم للمجموعة من خلال تقسيم الربح للفترة المنسوب الى حاملي أسهم البنك على متوسط العدد المرجح للأسهم العادية المصدرة خلال الفترة:

للسنة أشهر المنتهية		للفترة أشهر المنتهية	
٣٠ يونيو ٢٠٢٢	٣٠ يونيو ٢٠٢٢	٣٠ يونيو ٢٠٢٢	٣٠ يونيو ٢٠٢٣
مراجعة	مراجعة	مراجعة	مراجعة
١,٤٣٢,٣٤٩	١,٥٥٤,٣١٦	٧٩٥,٢٧٠	٨٠٣,٠١٩
(٤٠,٩٥٠)	(٤٠,٩٥٠)	(٤٠,٩٥٠)	(٤٠,٩٥٠)
١,٣٩١,٣٩٩	١,٥١٣,٣٦٦	٧٥٤,٣٢٠	٧٦٢,٠٦٩
٤,٠٤٧,٢٥٤	٤,٠٤٧,٢٥٤	٤,٠٤٧,٢٥٤	٤,٠٤٧,٢٥٤
٠,٣٤	٠,٣٧	٠,١٩	٠,١٩

العائد الأساسي والمخفف

الربح العائد على حاملي حقوق ملكية البنك
ناقضاً: الأرباح الموزعة على الأداة المؤهلة لرأس المال الإضافي

المتوسط المرجح لعدد الأسهم العادية القائمة بالآلاف

العائد الأساسي / المخفف للسهم (ريال قطري)

١٧- المطلوبات المحتملة والالتزامات الأخرى

٣١ ديسمبر ٢٠٢٢	٣٠ يونيو ٢٠٢٢	٣٠ يونيو ٢٠٢٣
مدققة	مراجعة	مراجعة
٣,٨٥٥,٤١٧	٣,٧٨٨,٩٣٢	٤,٥٩٨,٥٢١
١٧,٦٣١,٦٠٢	١٨,٥٢٧,٧٤١	١٥,٩٦٩,٣٦٢
٣,٠٣٤,٣٤٢	٣,٤٨٥,٤٣٧	٣,١٥٧,٥٦٤
٢٤,٥٢١,٣٦١	٢٥,٨٠٢,١١٠	٢٣,٧٢٥,٤٤٧

أ) المطلوبات المحتملة

تسهيلات إئتمانية غير مستخدمة
خطابات ضمانات
خطابات اعتماد

المجموع

٣١ ديسمبر ٢٠٢٢	٣٠ يونيو ٢٠٢٢	٣٠ يونيو ٢٠٢٣
مدققة	مراجعة	مراجعة
٦٢,٠٤٠,٤٢١	٧٤,٨٤٥,٨٠٦	٣٥,٠٣٢,٤١٧
٢١١,٨٣٧	٣٧٠,٦١٨	١٩٣,٢٨٠
٦٢,٢٥٢,٢٥٨	٧٥,٢١٦,٤٢٤	٣٥,٢٢٥,٦٩٧

ب) التزامات أخرى

الأدوات المالية المشتقة (افتراضية)
التزامات رأسمالية

المجموع

١٨- النقد وما في حكمه

٣١ ديسمبر ٢٠٢٢	٣٠ يونيو ٢٠٢٢	٣٠ يونيو ٢٠٢٣
مدققة	مراجعة	مراجعة
٣,٣٨٨,٣٨٤	٩,٠٢٠,٨٣٦	٤,٠٠٧,٢٥٩
١٠,٩١١,٩٨٠	١٠,٩٩٠,٦٠٦	١٦,٧٥٠,٤٦٨
١٤,٣٠٠,٣٦٤	٢٠,٠١١,٤٤٢	٢٠,٧٥٧,٧٢٧

نقد وأرصدة لدى مصارف مركزية*

أرصدة لدى البنوك حتى ٩٠ يوما

المجموع

* لا يشمل النقد والأرصدة لدى المصارف المركزية الاحتياطي النقدي الإلزامي.

١٩- تقييم الأدوات المالية

يحلل الجدول أدناه الأدوات المالية المقاسة بالقيمة العادلة في نهاية فترة التقرير وفقاً لمستوى تدرج القيمة العادلة الذي يصفن قياس القيمة العادلة:

٣٠ يونيو ٢٠٢٣	المستوى ١	المستوى ٢	المستوى ٣	القيمة الدفترية
(مراجعة)				
-	١,١٥٥,٠٤٢	-	-	١,١٥٥,٠٤٢
٢,٦٢٧,٤٦٠	٦,٣٢٨,٤٥٥	١١٣,٢١١	-	٩,٠٦٩,١٢٦
٢,٦٢٧,٤٦٠	٧,٤٨٣,٤٩٧	١١٣,٢١١	-	١٠,٢٢٤,١٦٨
-	٢,٢٣٦,٣٠٤	-	-	٢,٢٣٦,٣٠٤
-	٢,٢٣٦,٣٠٤	-	-	٢,٢٣٦,٣٠٤

٣١ ديسمبر ٢٠٢٢

٣١ ديسمبر ٢٠٢٢	المستوى ١	المستوى ٢	المستوى ٣	القيمة الدفترية
(مدققة)				
-	٩٣٦,٠٧٥	-	-	٩٣٦,٠٧٥
٣,١٨١,٤٥٩	٥,٥٦٠,٤٧٠	٧٩,٧٨٩	-	٨,٨٢١,٧١٨
٣,١٨١,٤٥٩	٦,٤٩٦,٥٤٥	٧٩,٧٨٩	-	٩,٧٥٧,٧٩٣
-	٨٢٦,٢٣٤	-	-	٨٢٦,٢٣٤
-	٨٢٦,٢٣٤	-	-	٨٢٦,٢٣٤

مطلوبات مشتقة

مطلوبات مشتقة

باستثناء التعديل المشار إليه في إيضاح ٣ ، لم تكن هناك تغييرات في عملية تقييم المجموعة ، وأساليب التقييم ، ونوع المدخلات المستخدمة في قياس القيمة العادلة خلال الفترة.



٢٠- كفاية رأس المال

٣٠ يونيو ٢٠٢٣ مراجعة	٣٠ يونيو ٢٠٢٢ مراجعة	٣١ ديسمبر ٢٠٢٢ مدققة
١٤,٣٩٧,٨١٧	١٤,٦٧٦,٤٢٢	١٤,٥٣٤,٨٤٩
٣,٩٥٠,١٠٥	٤,٩٨٣,٥٢٨	٤,٩٨٣,٥٢٨
١,١٦٨,٣٠٢	٢,١٦١,٤٢٢	٢,١٧١,٢٥١
١٩,٥١٦,٢٢٤	٢١,٨٢١,٣٧٢	٢١,٦٨٩,٦٢٨
١٢١,١٩٢,٥٨٥	١٢٥,٠١٦,٢٦٥	١٢٥,٤٧٥,٣٦٥
١٦,١%	١٧,٥%	١٧,٣%

تتابع المجموعة احتساب نسبة كفاية رأس المال وفقاً لاتفاقية بازل ٣ التابع للوائح مصرف قطر المركزي.

الحد الأدنى المقبول لمتطلبات نسبة كفاية رأس المال بموجب بازل ٣ وفقاً لمتطلبات مصرف قطر المركزي هو كما يلي:

- الحد الأدنى بدون احتياطي حفظ رأس المال هو ١٠٪

- الحد الأدنى بما في ذلك المخزن المؤقت لحفظ رأس المال ، والمخزن المؤقت ICAAP والمطبق محللاً مهم على المستوى المحلي

المخزن المؤقت للبنك ("DSIB") هو ١٤,١٢٪.

٢١- الأطراف ذات العلاقة

تتضمن معاملات المجموعة المختلفة معاملات مع الشركات التابعة والشركات الزميلة والمشروع المشترك وأعضاء مجلس الإدارة والتنفيذية، أو الشركات التي يملكون فيها حصصاً هامة أو أي أطراف أخرى ذات تأثير هام في صنع القرارات المالية أو التشغيلية بالمجموعة. وقد كانت الأرصدة خلال فترة التقرير مع هذه الأطراف كما يلي :-

٣٠ يونيو ٢٠٢٣ مراجعة	٣٠ يونيو ٢٠٢٢ مراجعة	٣١ ديسمبر ٢٠٢٢ مدققة
١,٣٥٢,١٤٢	١,٦٩٨,٤٩٤	١,٥٢٣,٨٦٤
١,١٠٢,٩٠٥	١,٤٥٢,١٠٠	٧٨٩,٣٩١
٤,٣٢٧	١٢,٦٠٨	١٣,٨٠٩
٩٩,٩٤٩	٦٠,٥٢٨	١٢٢,٣٩٦
٥,١٠٩	٢٢,٨٣١	٢٩,٣٢٥
-	-	١٨,٥٠٠
١٤٦,١٧٤	١٤٦,٧٢٤	١٤٥,٦٠٠
١٤,١٣٧	١٦,٩٢٥	٥١,٩٨٠
٣,٩٨٢	٤,٦٠٨	٥,٩٩٥
٢٠,٧٧٣	٢٠,٥٧٥	١٠,٠٧٣
٧٠٨	-	-
٢,٣٨٧	٩٤	١,٢٩٧
٢٥,١٤٢	٢٢,٣٩٢	٤٧,١١٥
٦,٩٠٧	٦,٩٨٥	٧,٥٢٢

أعضاء مجلس إدارة البنك

- قروض وسلف وأنشطة التمويل (أ)

- ودائع

- مطلوبات محتملة و التزامات أخرى

- فوائد ورسوم الدخل المستلمة

- الفوائد المدفوعة لحساب ودائع أعضاء مجلس

الإدارة

- مكافآت وبدل حضور جلسات

الشركات الزميلة والمشروع المشترك

- أرصدة من بنوك

- أرصدة مستحقة لبنوك

- ودائع

- مطلوبات محتملة

- الفوائد مكتسبة من المنتسبين

- فوائد مدفوعة للشركات الزميلة

مكافآت الإدارة العليا

- مكافآت ومنافع أخرى (ب)

- قروض وسلف

(أ) إن جزء كبير من الأرصدة القائمة في ٣٠ يونيو ٢٠٢٣ للقروض والسلف وأنشطة تمويل أعضاء مجلس الإدارة أو الشركات التي يملكون فيها نفوذاً هاماً مضمونة مقابل ضمانات ملموسة أو كفالات شخصية. ويتم الوفاء بهذه القروض والسلف وأنشطة التمويل بصورة مرضية، ويجري سداد جميع الالتزامات حسب الاتفاق.

(ب) بالإضافة إلى المكافآت والمزايا الأخرى المذكورة أعلاه، تم منح موظفي البنك، بمن فيهم الإدارة العليا، حقوق أداء، بالنسبة للفترة المنتهية في ٣٠ يونيو ٢٠٢٣، بلغت تكلفة حقوق الاداء الخاصة بالإدارة العليا مبلغ ٦٤,١ مليون ريال قطري (٣٠ يونيو ٢٠٢٢ : ٤٧,١ مليون ريال قطري، ٣١ ديسمبر ٢٠٢٢ : رصيد بقيمة ٤٣,٣ مليون ريال قطري).

٢٢- إعادة التصنيف

قد يتم إعادة تصنيف بعض أرقام المقارنة عند الضرورة لتتوافق مع عرض الفترة الحالية. إعادة التصنيف هذه لم تؤثر على صافي الأرباح أو صافي الموجودات أو حقوق الملكية المعلن عنها سابقاً.



The Commercial Bank (P.S.Q.C.)
INTERIM CONDENSED CONSOLIDATED FINANCIAL STATEMENTS
30 JUNE 2023



KPMG
Zone 25 C Ring Road
Street 230, Building 246
PO Box 4473, Doha
State of Qatar
Telephone: +974 4457 6444
Fax: +974 4436 7411
Website: home.kpmg/qa

Independent auditor's report on review of interim condensed consolidated financial statements

To the Board of Directors of The Commercial Bank (P.S.Q.C.)

Introduction

We have reviewed the accompanying 30 June 2023 interim condensed consolidated financial statements of The Commercial Bank (P.S.Q.C.) (the "Bank") and its subsidiaries (together the "Group"), which comprise:

- the interim consolidated statement of financial position as at 30 June 2023;
- the interim consolidated statement of income for the three-month and six-month periods ended 30 June 2023;
- the interim consolidated statement of comprehensive income for the three-month and six-month periods ended 30 June 2023;
- the interim consolidated statement of changes in equity for the six-month period ended 30 June 2023;
- the interim consolidated statement of cash flows for the six-month period ended 30 June 2023; and
- notes to the interim condensed consolidated financial statements.

The Board of Directors of the Bank is responsible for the preparation and presentation of these interim condensed consolidated financial statements in accordance with IAS 34, 'Interim Financial Reporting'. Our responsibility is to express a conclusion on these interim condensed consolidated financial statements based on our review.

Scope of Review

We conducted our review in accordance with the International Standard on Review Engagements 2410, "Review of Interim Financial Information Performed by the Independent Auditor of the Entity". A review of interim financial statements consists of making inquiries, primarily of persons responsible for financial and accounting matters, and applying analytical and other review procedures. A review is substantially less in scope than an audit conducted in accordance with International Standards on Auditing and consequently does not enable us to obtain assurance that we would become aware of all significant matters that might be identified in an audit. Accordingly, we do not express an audit opinion.

Conclusion

Based on our review, nothing has come to our attention that causes us to believe that the accompanying 30 June 2023 interim condensed consolidated financial statements are not prepared, in all material respects, in accordance with IAS 34, 'Interim Financial Reporting'.

17 July 2023
Doha
State of Qatar



Gopal Balasubramaniam
KPMG

Qatar Auditor's Registry Number 251
Licensed by QFMA: External
Auditor's License No. 120153

The Commercial Bank (P.S.Q.C.)


**INTERIM CONSOLIDATED STATEMENT OF FINANCIAL POSITION
AS AT 30 JUNE 2023**





QAR '000s

		30-Jun-2023	30-Jun-2022	31-Dec-2022
	Notes	Reviewed	Reviewed	Audited
ASSETS				
Cash and balances with central banks		8,307,505	13,869,452	8,030,334
Due from banks		20,337,050	19,584,777	20,843,798
Loans and advances to customers	6	89,392,038	101,240,050	98,016,182
Investment securities	7	29,428,969	29,358,952	29,835,260
Investment in associates and a joint arrangement	8	3,196,510	2,966,433	3,101,753
Property and equipment		3,019,065	2,920,006	3,050,360
Intangible assets		38,971	66,420	66,040
Other assets		7,102,552	6,386,967	6,176,856
TOTAL ASSETS		160,822,660	176,393,057	169,120,583
LIABILITIES				
Due to banks	9	22,843,842	22,383,425	24,054,014
Customer deposits	10	76,104,739	89,330,995	83,167,492
Debt securities	11	9,434,391	11,638,259	10,714,316
Other borrowings	12	19,461,991	17,315,444	15,941,527
Other liabilities		8,568,952	11,383,507	9,723,904
TOTAL LIABILITIES		136,413,915	152,051,630	143,601,253
EQUITY				
Share capital	13	4,047,254	4,047,254	4,047,254
Legal reserve		9,882,644	9,878,568	9,877,879
General reserve		26,500	26,500	26,500
Risk reserve		2,274,574	2,131,459	2,274,574
Fair value reserve		(541,990)	(241,606)	(367,035)
Foreign currency translation reserve		(2,860,711)	(2,678,435)	(2,690,920)
Other reserves		989,071	769,056	884,977
Revaluation reserve		1,131,924	1,009,844	1,082,336
Retained earnings		3,639,475	3,578,783	4,563,762
TOTAL EQUITY ATTRIBUTABLE TO SHAREHOLDERS OF THE BANK		18,588,741	18,521,423	19,699,327
Non-controlling interests		4	4	3
Instruments eligible for Additional Tier 1 Capital		5,820,000	5,820,000	5,820,000
TOTAL EQUITY		24,408,745	24,341,427	25,519,330
TOTAL LIABILITIES AND EQUITY		160,822,660	176,393,057	169,120,583

The interim condensed consolidated financial statements were approved by the Board of Directors on 17 July 2023 and were signed on its behalf by:


Sheikh Abdulla Bin Ali Bin Jabor Al Thani
Chairman


Mr. Omar Hussain Alfardan
Managing Director


Mr. Joseph Abraham
Group Chief Executive Officer



The attached notes 1 to 22 form an integral part of these interim condensed consolidated financial statements.



QAR '000s

	Notes	Three months ended		Six months ended	
		30-Jun-2023	30-Jun-2022	30-Jun-2023	30-Jun-2022
		Reviewed	Reviewed	Reviewed	Reviewed
Interest income		2,263,784	1,744,905	4,450,134	3,212,631
Interest expense		(1,315,778)	(773,997)	(2,515,101)	(1,322,350)
Net interest income		948,006	970,908	1,935,033	1,890,281
Fee and commission income		420,193	424,480	761,115	733,200
Fee and commission expense		(160,998)	(136,101)	(357,608)	(251,650)
Net fee and commission income		259,195	288,379	403,507	481,550
Net foreign exchange gain		231,062	135,349	351,192	215,645
Net income / (losses) from investment securities		104,378	(1,354)	142,191	(17,469)
Other operating (losses) / income		(110,945)	(83,185)	65,205	67,247
Net operating income		1,431,696	1,310,097	2,897,128	2,637,254
Staff costs	15	(189,220)	(126,262)	(464,731)	(381,514)
Depreciation		(55,897)	(60,420)	(120,928)	(112,957)
Amortization of intangible assets		(18,258)	(20,694)	(36,465)	(34,837)
Other expenses		(81,267)	(69,534)	(162,152)	(132,276)
Operating expenses		(344,642)	(276,910)	(784,276)	(661,584)
Operating profit		1,087,054	1,033,187	2,112,852	1,975,670
Net impairment reversals / (losses) on investment securities		794	(785)	617	(769)
Net impairment losses on loans and advances to customers		(367,053)	(265,619)	(527,014)	(501,807)
Net impairment reversals/ (losses) on other financial assets		180,813	(3,512)	72,773	33,836
Other provision		(116,570)	16,945	(121,866)	(60,149)
		785,038	780,216	1,537,362	1,446,781
Net monetary losses due to hyperinflation		(50,622)	(4,047)	(92,691)	(69,237)
Profit before share of results of associates and a joint arrangement		734,416	776,169	1,444,671	1,377,544
Share of results of associates and a joint arrangement		75,726	59,672	145,286	106,375
Profit before tax		810,142	835,841	1,589,957	1,483,919
Income tax expense		(7,123)	(40,571)	(35,641)	(51,570)
Profit for the period		803,019	795,270	1,554,316	1,432,349
Attributable to:					
Shareholders of the bank		803,019	795,270	1,554,316	1,432,349
Non-controlling interests		-	-	-	-
Profit for the period		803,019	795,270	1,554,316	1,432,349
Basic/diluted earnings per share (QAR)	16	0.19	0.19	0.37	0.34

The attached notes 1 to 22 form an integral part of these interim condensed consolidated financial statements.





QAR '000s

	Three months ended		Six months ended	
	30-Jun-2023	30-Jun-2022	30-Jun-2023	30-Jun-2022
	Reviewed	Reviewed	Reviewed	Reviewed
Profit for the period	803,019	795,270	1,554,316	1,432,349
Other comprehensive loss for the period:				
Items that are, or may be subsequently reclassified to profit or loss:				
Foreign currency translation differences from foreign operation	275,268	(240,157)	(373,302)	(1,865,539)
Hyperinflation impact	(507,266)	343,136	203,511	2,032,315
Share of other comprehensive income / (loss) of investment in associates and a joint arrangement	1,952	(60,178)	(11,115)	(77,169)
Net movement in cash flow hedges-effective portion of changes in fair value	6,371	438,103	21,317	493,858
Net change in fair value of investments in debt securities designated at FVOCI :				
Net change in fair value	(65,080)	(404,271)	(34,426)	(754,559)
Net amount transferred to interim consolidated statement of income	-	-	(145)	(5)
Items that may not be subsequently reclassified to profit or loss:				
Net change in fair value of equity investments designated at FVOCI	30,321	(297,750)	(149,244)	(293,292)
Share of other comprehensive income of investment in associates and a joint arrangement	(888)	(9,963)	1,778	(2,669)
Revaluation on land and buildings	16,020	(34,869)	49,588	(8,567)
Other comprehensive loss for the period	(243,302)	(265,949)	(292,038)	(475,627)
Total comprehensive income for the period	559,717	529,321	1,262,278	956,722
Attributable to:				
Shareholders of the bank	559,717	529,321	1,262,278	956,722
Non-controlling interests	-	-	-	-
Total comprehensive income for the period	559,717	529,321	1,262,278	956,722

The attached notes 1 to 22 form an integral part of these interim condensed consolidated financial statements.



The Commercial Bank (P.S.Q.C.)

INTERIM CONSOLIDATED STATEMENT OF CHANGES IN EQUITY

FOR THE SIX MONTHS ENDED 30 JUNE 2023



QAR '000s

Notes	Share Capital	Legal Reserve	General Reserve	Risk Reserve	Fair Value Reserve	Foreign Currency Translation Reserve	Other Reserves	Revaluation Reserve	Retained Earnings	Total Equity Attributable to Shareholders of the Bank	Non-Controlling Interests	Instruments Eligible for Additional Tier 1 Capital	Total Equity
Balance as at 1 January 2023	4,047,254	9,877,879	26,500	2,274,574	(367,035)	(2,690,920)	884,978	1,082,336	4,563,761	19,699,327	3	5,820,000	25,519,330
Adjustment related to derivatives	-	-	-	-	-	-	-	-	(1,320,100)	(1,320,100)	-	-	(1,320,100)
Balance as at 1 January 2023 - restated	4,047,254	9,877,879	26,500	2,274,574	(367,035)	(2,690,920)	884,978	1,082,336	3,243,661	18,379,227	3	5,820,000	24,199,230
Total comprehensive income for the period	-	-	-	-	-	-	-	-	1,554,316	1,554,316	-	-	1,554,316
Profit for the period	-	-	-	-	(171,835)	(169,791)	-	49,588	-	(292,038)	-	-	(292,038)
Other comprehensive (loss) / income	-	-	-	-	(171,835)	(169,791)	-	49,588	1,554,316	1,262,278	-	-	1,262,278
Total comprehensive income for the period	-	-	-	-	(171,835)	(169,791)	-	49,588	1,554,316	1,262,278	-	-	1,262,278
Transfer to legal reserve	-	4,765	-	-	-	-	-	-	(4,765)	-	-	-	-
Transfer to retained earnings upon disposal of FVOCI equity investments	-	-	-	-	(3,120)	-	-	-	3,120	-	-	-	-
Dividend for instruments eligible for additional Tier 1 capital	-	-	-	-	-	-	-	-	(40,950)	(40,950)	-	-	(40,950)
Net movement in other reserves	-	-	-	-	-	-	104,093	-	(104,093)	-	-	-	-
Contributions by and distributions to shareholders of the bank:													
Dividends for the year 2022	14	-	-	-	-	-	-	-	(1,011,814)	(1,011,814)	-	-	(1,011,814)
Total contributions by and distributions to shareholders of the bank	-	-	-	-	-	-	-	-	(1,011,814)	(1,011,814)	-	-	(1,011,814)
Net movement in non-controlling interests	-	-	-	-	-	-	-	-	-	-	1	-	1
Balance as at 30 June 2023	4,047,254	9,882,644	26,500	2,274,574	(541,990)	(2,860,711)	989,071	1,131,924	3,639,475	18,588,741	4	5,820,000	24,408,745

Notes	Share Capital	Legal Reserve	General Reserve	Risk Reserve	Fair Value Reserve	Foreign Currency Translation Reserve	Other Reserves	Revaluation Reserve	Retained Earnings	Total Equity Attributable to Shareholders of the Bank	Non-Controlling Interests	Instruments Eligible for Additional Tier 1 Capital	Total Equity
Balance as at 1 January 2022	4,047,254	9,875,823	26,500	2,131,459	392,230	(2,845,211)	684,027	1,018,411	2,922,719	18,253,212	10	5,820,000	24,073,222
Profit for the period	-	-	-	-	-	-	-	-	1,432,349	1,432,349	-	-	1,432,349
Other comprehensive (loss) / income	-	-	-	-	(633,836)	166,776	-	(8,567)	-	(475,627)	-	-	(475,627)
Total comprehensive income for the period	-	-	-	-	(633,836)	166,776	-	(8,567)	1,432,349	956,722	-	-	956,722
Transfer to legal reserve	-	2,745	-	-	-	-	-	-	(2,745)	-	-	-	-
Dividend for instruments eligible for additional Tier 1 capital	-	-	-	-	-	-	-	-	(40,950)	(40,950)	-	-	(40,950)
Net movement in other reserves	-	-	-	-	-	-	85,029	-	(85,029)	-	-	-	-
Contributions by and distributions to shareholders of the bank:													
Dividends for the year 2021	14	-	-	-	-	-	-	-	(647,561)	(647,561)	-	-	(647,561)
Total contributions by and distributions to shareholders of the bank	-	-	-	-	-	-	-	-	(647,561)	(647,561)	-	-	(647,561)
Net movement in non-controlling interests	-	-	-	-	-	-	-	-	-	-	(6)	-	(6)
Balance as at 30 June 2022	4,047,254	9,878,568	26,500	2,131,459	(241,606)	(2,678,435)	769,056	1,009,844	3,578,783	18,521,423	4	5,820,000	24,341,427

The attached notes 1 to 22 form an integral part of these interim condensed consolidated financial statements.

The Commercial Bank (P.S.Q.C.)

INTERIM CONSOLIDATED STATEMENT OF CASH FLOWS
FOR THE SIX MONTHS ENDED 30 JUNE 2023



QAR '000s

	Six months ended 30-Jun-2023 Reviewed	30-Jun-2022 Reviewed	Year ended 31-Dec-2022 Audited
Cash flows from operating activities			
Profit before tax	1,589,957	1,483,919	2,925,453
<i>Adjustments for:</i>			
Net impairment losses on loans and advances to customers	527,014	501,807	987,609
Net impairment losses / (reversals) on investment securities	(617)	769	11,422
Net impairment losses / (reversals) on other financial assets	(72,773)	(33,836)	148,654
Depreciation	120,928	112,957	232,897
Amortization of intangible assets and transaction costs	57,299	52,533	102,624
Net loss on investment securities	19,768	121,205	179,164
Net monetary losses due to hyperinflation	92,691	69,237	189,380
Other provisions	121,866	60,149	115,696
Share of results of associates and a joint arrangement	(145,286)	(106,375)	(222,296)
Operating profit before working capital changes	2,310,847	2,262,365	4,670,603
<i>Working capital changes</i>			
Change in due from banks	6,467,515	(4,361,970)	(5,447,296)
Change in loans and advances to customers	6,195,506	(5,446,398)	(3,313,565)
Change in other assets	(1,191,792)	(432,692)	(280,288)
Change in due to banks	(848,721)	4,726,274	6,329,390
Change in customer deposits	(5,591,743)	8,910,292	3,335,135
Change in other liabilities	(2,218,045)	1,055,153	(463,695)
Contribution to social and sports fund	(70,278)	(57,606)	(57,606)
Net cash flows from operating activities	5,053,289	6,655,418	4,772,678
Cash flows from investing activities			
Acquisition of investment securities	(2,787,140)	(5,715,531)	(10,232,133)
Dividend received from associates and a joint arrangement	41,193	21,346	21,346
Proceeds from sale/maturity of investment securities	2,296,544	1,910,656	5,274,969
Acquisition of property and equipment and intangible assets	(81,786)	(172,635)	(308,348)
Proceeds from the sale of property and equipment and other assets	(3,765)	4,660	21,743
Net cash flows used in investing activities	(534,954)	(3,951,504)	(5,222,423)
Cash flows from financing activities			
Proceeds from issue of debt securities	957,375	551,198	1,050,165
Repayment of debt securities	(2,169,895)	(3,997,010)	(5,342,627)
Repayment of other borrowings	(3,296,298)	(3,612,273)	(7,374,297)
Proceeds from other borrowings	7,419,630	5,509,238	8,151,786
Payment of lease liabilities	(77,670)	(54,140)	(117,727)
Proceeds from issue of Additional Tier 1 Capital	-	-	-
Payment on coupon of instruments eligible for additional Tier 1 Capital	(40,950)	(40,950)	(283,720)
Dividends paid (note 14)	(1,011,814)	(647,561)	(647,561)
Net cash flows from / (used in) financing activities	1,780,378	(2,291,498)	(4,563,981)
Net increase / (decrease) in cash and cash equivalents	6,298,713	412,416	(5,013,726)
Effect of exchange rate fluctuation	158,650	637,941	353,006
Cash and cash equivalents as at 1 January	14,300,364	18,961,085	18,961,084
Cash and cash equivalents at the end of the period / year (Note 18)	20,757,727	20,011,442	14,300,364
Net cash flows from interest and dividend:			
Interest paid	2,326,468	1,217,526	2,894,563
Interest received	4,558,771	3,630,579	7,698,391
Dividend received	161,959	37,816	37,829

The attached notes 1 to 22 form an integral part of these interim condensed consolidated financial statements.

**1- REPORTING ENTITY**

The Commercial Bank (P.S.Q.C.) (the "Bank") is an entity domiciled in the State of Qatar and was incorporated in 1974 as a public shareholding company under Emiri Decree No.73 of 1974. The commercial registration number of the Bank is 150. The address of the Bank's registered office is PO Box 3232, Doha, State of Qatar. The interim condensed consolidated financial statements of the Bank comprise the Bank and its subsidiaries (together referred to as the "Group"). The Group is primarily engaged in conventional banking, brokerage services and the credit card business and operates through its head office, branches and subsidiaries.

The principal subsidiaries of the Group are as follows:

<u>Name of subsidiary</u>	<u>Country of incorporation</u>	<u>Capital of the subsidiary</u>	<u>Activity of the subsidiary</u>	<u>Percentage of ownership</u>	
				<u>30 June 2023</u>	<u>30 June 2022</u>
Alternatifbank A.S.	Turkey	TRY 2,213,740,000	Banking services	100%	100%
Commercial Bank Financial Services L.L.C.	Qatar	QAR 700,000,000	Brokerage services	100%	100%
CBQ Finance Limited	Bermuda	US\$ 1,000	Debt issuance for the Bank	100%	100%

2- BASIS OF PREPARATION**(a) Statement of compliance**

The accompanying interim condensed consolidated financial information is prepared in accordance with IAS 34 - "Interim Financial Reporting". This interim condensed consolidated financial information should be read in conjunction with the 2022 annual consolidated financial statements of the Group.

The interim condensed consolidated financial statements do not include all the information and disclosures required for full consolidated financial statements prepared in accordance with International Financial Reporting Standards. The results for the six months ended 30 June 2023 are not necessarily indicative of the results that may be expected for the financial year ending 31 December 2023.

The preparation of the interim condensed consolidated financial statements requires management to make judgements, estimates and assumptions that affect the application of accounting policies and the reported amounts of assets and liabilities, income and expenses. Actual results may differ from these estimates.

3- SIGNIFICANT ACCOUNTING POLICIES

Except as described below, the accounting policies applied in these interim condensed consolidated financial statements are the same as those applied in the last annual consolidated financial statements as at 31 December 2022.

(a) New standards, amendments and interpretations :

The Group has adopted the following new and amended International Accounting Standards/International Financial Reporting Standards as of 1 January 2023. The adoption of the below did not result in changes to previously reported net profit or equity of the Group.

Tax reforms

The Group has adopted International Tax Reform – Pillar Two Model Rules – Amendments to IAS 12 from the issuance date of 11 April 2023, the adoption of which did not result in changes to previously reported net profit or equity of the Group. The amendments provide a temporary mandatory exception from deferred tax accounting for the top-up tax and require new disclosures in the annual financial statements. The Group has applied the exception with immediate effect. The mandatory exception applies retrospectively.

However, because no new detailed legislation to implement the top-up tax was enacted or substantively enacted as at 30 June 2023 and no related deferred taxes were recognised at that date, there is no impact of the retrospective application on the Group's interim condensed consolidated financial statements.

Others

Classification of Liabilities as Current or Non-current (Amendments to IAS 1)

IFRS 17 Insurance Contracts and amendments to IFRS 17 Insurance Contracts

Definition of Accounting Estimate (Amendments to IAS 8)

Disclosure of Accounting Policies (Amendments to IAS 1 and IFRS Practice Statement 2)

Deferred Tax related to Assets and Liabilities arising from a Single Transaction (Amendments to IAS 12)

Standard Issued but not yet Effective

Sale or Contribution of Assets between an Investor and its Associate or Joint Venture (Amendments to IFRS 10 and IAS 28)

Deferred indefinitely

3- SIGNIFICANT ACCOUNTING POLICIES (continued)**Adoption of IAS 29 - Hyperinflation accounting**

IAS 29 "Financial Reporting in Hyperinflationary Economies" requires that the financial statements of an entity whose functional currency is that of a hyperinflationary economy be stated in the measuring unit currency at the reporting period end. IAS 29 provides certain qualitative and quantitative guidelines to determine the existence of a hyperinflationary economy. Accordingly, hyperinflation shall be deemed to exist where the last three years' cumulative inflation approaches or exceeds 100%.

From 1 April 2022, the Turkish economy is considered to be hyperinflationary in accordance with the criteria in IAS 29. This requires purchasing power adjustment to the carrying values of the non-monetary assets and liabilities and to items in the consolidated statement of comprehensive income with respect to subsidiaries of the Group operating in Turkey.

On the application of IAS 29 the Bank used the conversion factor derived from the consumer price index ("CPI") in Turkey. The CPIs and corresponding conversion factors are since 2005 when Turkey previously ceased to be considered hyperinflationary.

The index and corresponding conversion factors are as follows:

	CPI	Conversion Factors
31 December 2021	686.95	1.97
30 June 2022	977.90	1.38
31 December 2022	1,128.45	1.20
30 June 2023	1,351.59	1.00

Monetary assets and liabilities are not restated because they are already expressed in terms of the monetary unit current. Non-monetary assets and liabilities are restated by applying the relevant index from the date of acquisition or initial recording and are subject to impairment assessment with the guidance in the relevant IFRS. The components of shareholders' equity are restated by applying the applicable general price index from the dates when components were contributed or otherwise arose.

All items in the statement of income are restated by applying the relevant conversion factors, except for restatement of certain specific income statement items which arise from the restatement of non-monetary assets and liabilities like amortization and gain or loss on sale of fixed assets.

The gain or loss on the net monetary position is the result of the effect of general inflation and is the difference resulting from the restatement of non-monetary assets, liabilities, shareholders' equity and income statement items. The gain or loss on the net monetary position is included in the statement of income.

Adjustment related to derivatives

During the period, the Group identified certain financial instruments that met the definition of derivatives under IFRS Standards, for which the historical financial impact related to fair value has been recognized in the current reporting period as an opening adjustments as of 1 January 2023. No comparative figures have been restated due to the limitation in sourcing certain historical data inputs.

4- FINANCIAL RISK MANAGEMENT

The Group's financial risk management objectives and policies are consistent with those disclosed in the consolidated financial statements as at and for the year ended 31 December 2022, except as mentioned in note 4

Exposures and Movement in ECL

Exposure (Carrying Value) Subject to ECL	30-Jun-2023 (Reviewed)			Total	31-Dec-2022 (Audited) Total
	Stage1	Stage2	Stage3		
Due from banks and balances with central banks	24,778,222	903,101	-	25,681,323	26,262,733
Loans and advances to customers	70,915,491	18,368,218	5,158,237	94,441,946	102,516,547
Investment securities (Debt)	24,386,207	337,968	-	24,724,175	27,818,795
Loan commitments and financial guarantees	21,368,469	2,085,886	271,093	23,725,448	24,521,361

Movement in ECL

	30-Jun-2023 (Reviewed)			Total	31-Dec-2022 (Audited)
	Stage1	Stage2	Stage3		
Opening Balance as at 1 January					
Due from banks and balances with central banks	39,033	41,472	-	80,505	82,242
Loans and advances to customers	177,181	1,565,009	3,578,370	5,320,560	4,662,053
Investment securities (Debt)	55,993	6,997	-	62,990	51,606
Loan commitments and financial guarantees	71,105	26,415	220,833	318,353	167,593
	343,312	1,639,893	3,799,203	5,782,408	4,963,494
ECL charge / (reversals) for the Period (net)					
Due from banks and balances with central banks	(9,655)	(33,394)	-	(43,049)	(1,582)
Loans and advances to customers*	(16,801)	240,085	388,190	611,474	1,208,753
Investment securities (Debt)	89	(706)	-	(617)	11,422
Loan commitments and financial guarantees	(43,018)	10,148	3,146	(29,724)	150,237
	(69,385)	216,133	391,336	538,084	1,368,830
Write offs / Transfer					
Due from banks and balances with central banks	-	-	-	-	-
Loans and advances to customers	-	-	(111,109)	(111,109)	(458,600)
Investment securities (Debt)	-	-	-	-	-
Loan commitments and financial guarantees	-	-	(1,283)	(1,283)	-
	-	-	(112,392)	(112,392)	(458,600)
Exchange differences					
Due from banks and balances with central banks	(110)	-	-	(110)	(155)
Loans and advances to customers	7,315	(2,834)	(54,019)	(49,538)	(91,646)
Investment securities (Debt)	(31)	-	-	(31)	(38)
Loan commitments and financial guarantees	(996)	828	(1,938)	(2,106)	523
	6,178	(2,006)	(55,957)	(51,785)	(91,316)
Closing Balance as at 30 June/31 December					
Due from banks and balances with central banks	29,268	8,078	-	37,346	80,505
Loans and Advances to Customers	167,695	1,802,260	3,801,432	5,771,387	5,320,560
Investment securities (Debt)	56,051	6,291	-	62,342	62,990
Loan commitments and financial guarantees	27,091	37,391	220,758	285,240	318,353
	280,105	1,854,020	4,022,190	6,156,315	5,782,408

* Includes interest suspended and recoveries on previously written off loans amounting to QAR 72.3 million and QAR 12.2 million respectively (30 June 2022: QAR 73.1 million and QAR 29.6 million respectively).

4- FINANCIAL RISK MANAGEMENT (continued)

Exposures and Movement in ECL

	30-Jun-2022 (Reviewed)			
	Stage1	Stage2	Stage3	Total
Exposure (Carrying Value) Subject to ECL				
Due from banks and balances with central banks	26,843,318	2,695,997	-	29,539,315
Loans and advances to customers	84,635,998	16,037,967	4,797,175	105,471,140
Investment Securities (Debt)	25,195,568	343,486	-	25,539,054
Loan commitments and financial guarantees	21,588,717	3,971,681	241,712	25,802,110
Movement in ECL				
Opening Balance as at 1 January 2022				
Due from banks and balances with central banks	23,569	58,673	-	82,242
Loans and advances to customers	221,716	1,450,367	2,989,970	4,662,053
Investment Securities (Debt)	38,484	13,122	-	51,606
Loan commitments and financial guarantees	86,785	54,375	26,433	167,593
	370,554	1,576,537	3,016,403	4,963,494
ECL charge / (reversals) for the Period (net)				
Due from banks and balances with central banks	243	(19,641)	-	(19,398)
Loans and advances to customers	34,392	68,132	501,972	604,496
Investment Securities (Debt)	1,597	(828)	-	769
Loan commitments and financial guarantees	(14,712)	(8,845)	9,119	(14,438)
	21,520	38,818	511,091	571,429
Write offs / Transfer				
Due from banks and balances with central banks	-	-	-	-
Loans and advances to customers	-	-	(281,335)	(281,335)
Investment Securities (Debt)	-	-	-	-
Loan commitments and financial guarantees	-	-	422	422
	-	-	(280,913)	(280,913)
Exchange differences				
Due from banks and balances with central banks	(828)	-	-	(828)
Loans and advances to customers	1,018	(6,352)	(26,964)	(32,298)
Investment Securities (Debt)	(508)	-	-	(508)
Loan commitments and financial guarantees	(4,299)	5,313	(6,974)	(5,960)
	(4,617)	(1,039)	(33,938)	(39,594)
Closing Balance as at 30 June 2022				
Due from banks and balances with central banks	22,984	39,032	-	62,016
Loans and Advances to Customers	257,126	1,512,147	3,183,643	4,952,916
Investment Securities (Debt)	39,573	12,294	-	51,867
Loan commitments and financial guarantees	67,774	50,843	29,000	147,617
	387,457	1,614,316	3,212,643	5,214,416

5- SEGMENT INFORMATION

Segment assets and liabilities comprise operating assets and liabilities which are directly handled by the operating segment and income or expenses are attributed with the assets and liabilities' ownership. The following table summarizes performance of the operating segments:

30 June 2023 (Reviewed)	Qatar Operations			Unallocated, Intra - group transactions and others	Total
	Wholesale Banking	Retail Banking	International		
Net interest income	1,331,609	532,500	77,360	(6,436)	1,935,033
Net fee, commission and other income	261,219	317,690	338,626	44,560	962,095
Segmental revenue	1,592,828	850,190	415,986	38,124	2,897,128
Net impairment reversals / (losses) on investment securities	662	-	(45)	-	617
Net impairment losses on loans and advances to customers and other financial assets	(348,777)	(43,901)	(61,563)	-	(454,241)
Segmental profit	846,619	555,437	88,192	(81,218)	1,409,030
Share of results of associates and a joint arrangement	-	-	144,461	825	145,286
Net profit for the period	846,619	555,437	232,653	(80,393)	1,554,316
Other information					
Loans and advances to customers	73,571,111	11,055,737	4,765,190	-	89,392,038
Investments in associates and a joint arrangement	-	-	3,189,826	6,684	3,196,510
Assets (other than above)	56,358,767	2,069,131	3,736,959	6,069,255	68,234,112
					160,822,660
Customer deposits	48,147,655	24,645,751	3,583,979	(272,646)	76,104,739
Liabilities (other than above)	52,310,436	1,983,664	4,015,748	1,999,328	60,309,176
					136,413,915
Contingent liabilities	19,328,495	1,157,939	3,239,013	-	23,725,447

Intra-group transactions are eliminated from this segmental information (Assets: QAR 3,556 million, Liabilities: QAR 1,205 million).

30 June 2022 (Reviewed)	Qatar Operations			Unallocated, Intra - group transactions and others	Total
	Wholesale Banking	Retail Banking	International		
Net interest income	1,255,731	419,108	217,370	(1,928)	1,890,281
Net fee, commission and other income	250,061	361,661	75,103	60,148	746,973
Segmental revenue	1,505,792	780,769	292,473	58,220	2,637,254
Net impairment losses on investment securities	(225)	-	(544)	-	(769)
Net impairment loss on loans and advances to customers and other financial assets	(390,433)	(74,204)	(3,334)	-	(467,971)
Segmental profit	829,120	462,908	58,888	(24,942)	1,325,974
Share of results of associates and a joint arrangement	-	-	105,189	1,186	106,375
Net profit for the period	829,120	462,908	164,077	(23,756)	1,432,349
Other information					
Loans and advances to customers	84,604,638	8,631,837	8,003,575	-	101,240,050
Investments in associates and a joint arrangement	-	-	2,959,804	6,629	2,966,433
Assets (other than above)	58,804,453	1,460,840	5,084,694	6,836,587	72,186,574
					176,393,057
Customer deposits	57,192,520	25,747,680	7,142,024	(751,229)	89,330,995
Liabilities (other than above)	54,824,341	3,732,096	4,998,276	(834,078)	62,720,635
					152,051,630
Contingent liabilities	19,747,740	1,700,433	4,353,937	-	25,802,110

Intra-group transactions are eliminated from this segmental information (Assets: QAR 6,864 million, Liabilities: QAR 4,262 million).

6- LOANS AND ADVANCES TO CUSTOMERS

Loans and advances to customers comprises:	30-Jun-2023 Reviewed	30-Jun-2022 Reviewed	31-Dec-2022 Audited
Loans	85,340,169	90,337,738	89,950,630
Overdrafts	7,784,650	8,716,819	8,151,876
Bills discounted	127,665	203,573	112,004
Bankers acceptances	1,192,207	6,216,553	4,305,125
	<u>94,444,691</u>	<u>105,474,683</u>	<u>102,519,635</u>
Deferred profit	(2,745)	(3,543)	(3,088)
	<u>94,441,946</u>	<u>105,471,140</u>	<u>102,516,547</u>
Accrued interest	721,479	721,826	820,195
Allowance for impairment of loans and advances to customers*	(3,801,432)	(3,183,643)	(3,578,370)
ECL on loans and advances to customers	<u>(1,969,955)</u>	<u>(1,769,273)</u>	<u>(1,742,190)</u>
Net loans and advances to customers	<u>89,392,038</u>	<u>101,240,050</u>	<u>98,016,182</u>

The aggregate amount of non-performing loans and advances to customers as at 30 June 2023 amounted to QAR 5,158 million which represents 5.5% of total loans and advances to customers (30 June 2022: QAR 4,797 million, 4.5% of total loans and advances to customers; 31 December 2022: QAR 5,046 million, 4.9% of total loans and advances to customers).

*Allowance for impairment includes QAR 640 million of interest in suspense (30 June 2022: QAR 606 million; 31 December 2022: QAR 638 million).

7- INVESTMENT SECURITIES

Investment securities comprise the following	30-Jun-2023 Reviewed	30-Jun-2022 Reviewed	31-Dec-2022 Audited
Fair value through other comprehensive income (FVOCI)	5,768,754	5,809,219	6,323,095
Fair value through profit & loss (FVTPL)	3,300,372	2,466,906	2,498,623
Amortized cost (AC)	19,989,309	20,698,601	20,607,181
Accrued interest	370,534	384,226	406,361
Total	<u>29,428,969</u>	<u>29,358,952</u>	<u>29,835,260</u>

The carrying value of investment securities pledged under Repurchase agreements (REPO) is QAR 11,389 million (30 June 2022: QAR 12,168 million; 31 December 2022: QAR 10,317 million).

Expected Credit losses of debt securities measured at FVOCI and AC amounted to QAR 62.3 million at 30 June 2023 (30 June 2022: QAR 51.9 million and 31 December 2022: QAR 63.0 million).

**8- INVESTMENT IN ASSOCIATES AND A JOINT ARRANGEMENT**

For the reporting period ended 30 June 2023, the percentage of ownership for the investment in associates and a joint arrangement was the same as reported as at and for the year ended 31 December 2022. At 30 June 2023, the Bank has recorded the share of profit for the investment in associates and a joint arrangement based on management accounts.

9- DUE TO BANKS

	30-Jun-2023 Reviewed	30-Jun-2022 Reviewed	31-Dec-2022 Audited
Balances due to central banks	962,882	2,421,972	961,587
Current accounts	300,664	994,304	463,275
Placement with banks	11,907,497	9,229,036	13,297,694
Repurchase agreements with banks	9,553,423	9,717,417	9,264,655
Accrued interest	119,376	20,696	66,803
Total	22,843,842	22,383,425	24,054,014

10- CUSTOMER DEPOSITS

	30-Jun-2023 Reviewed	30-Jun-2022 Reviewed	31-Dec-2022 Audited
Current and call deposits	25,339,887	29,442,756	26,003,197
Saving deposits	5,795,002	6,110,927	5,948,246
Time deposits	44,478,007	53,527,207	50,732,362
Accrued interest	491,843	250,105	483,687
Total	76,104,739	89,330,995	83,167,492



11- DEBT SECURITIES

	30-Jun-2023 Reviewed	30-Jun-2022 Reviewed	31-Dec-2022 Audited
EMTN Unsecured Programme – Senior Unsecured Notes	8,200,045	10,250,382	9,827,802
Senior Notes	9,915	159,827	111,456
Subordinated Notes	718,645	727,154	727,437
Others	416,460	434,542	-
Accrued interest	89,326	66,354	47,621
Total	9,434,391	11,638,259	10,714,316

The table below shows the maturity profile of debt securities:

	30-Jun-2023 Reviewed	30-Jun-2022 Reviewed	31-Dec-2022 Audited
Up to 1 year	2,651,565	3,184,846	3,646,191
Between 1 and 3 years	822,175	2,139,694	1,486,679
Over 3 years	5,960,651	6,313,719	5,581,446
Total	9,434,391	11,638,259	10,714,316

12- OTHER BORROWINGS

	30-Jun-2023 Reviewed	30-Jun-2022 Reviewed	31-Dec-2022 Audited
Bilateral loans	5,801,377	4,898,694	2,227,400
Syndicated loans	11,752,897	8,691,049	8,365,027
Others	1,549,699	3,560,488	5,077,280
Accrued interest	358,018	165,213	271,820
Total	19,461,991	17,315,444	15,941,527

The table below shows the maturity profile of other borrowings:

	30-Jun-2023 Reviewed	30-Jun-2022 Reviewed	31-Dec-2022 Audited
Up to 1 year	6,263,284	6,396,216	5,785,722
Between 1 and 3 years	5,800,363	3,845,566	5,642,331
Over 3 years	7,398,344	7,073,662	4,513,474
Total	19,461,991	17,315,444	15,941,527

13- EQUITY

Share capital

	30-Jun-2023 Reviewed	30-Jun-2022 Reviewed	31-Dec-2022 Audited
Authorised number of ordinary shares	4,047,253,750	4,047,253,750	4,047,253,750
Nominal value of ordinary shares (QAR)	1	1	1
Issued and paid up capital (in thousands of Qatar Riyals)	4,047,254	4,047,254	4,047,254

14- DIVIDEND

A cash dividend of 25% for the year 2022 (2021: 16% cash dividend), was approved at the Annual General Assembly held on 16 March 2023 (2022: 16 March 2022) and distributed to shareholders.

15- STAFF COSTS

Staff costs include a cost of QAR 142.3 million (30 June 2022 : QAR 85.4 million) with respect to performance rights.



16- EARNINGS PER SHARE

Earnings per share of the Group is calculated by dividing profit for the period attributable to the equity holders of the Bank by the weighted average number of ordinary shares in issue during the period:

	Three months ended		Six months ended	
	30-Jun-2023 Reviewed	30-Jun-2022 Reviewed	30-Jun-2023 Reviewed	30-Jun-2022 Reviewed
Basic and diluted				
Profit attributable to the equity holders of the bank	803,019	795,270	1,554,316	1,432,349
Less: Dividend on Instrument eligible for additional capital	(40,950)	(40,950)	(40,950)	(40,950)
	762,069	754,320	1,513,366	1,391,399
Weighted average number of outstanding ordinary shares in thousands	4,047,254	4,047,254	4,047,254	4,047,254
Basic/diluted earnings per share (QAR)	0.19	0.19	0.37	0.34

17- CONTINGENT LIABILITIES AND OTHER COMMITMENTS

a- Contingent liabilities

	30-Jun-2023 Reviewed	30-Jun-2022 Reviewed	31-Dec-2022 Audited
Unutilized credit facilities	4,598,521	3,788,932	3,855,417
Guarantees	15,969,362	18,527,741	17,631,602
Letters of credit	3,157,564	3,485,437	3,034,342
Total	23,725,447	25,802,110	24,521,361

b- Other commitments

Derivative financial instruments (notional)	35,032,417	74,845,806	62,040,421
Capital commitments	193,280	370,618	211,837
Total	35,225,697	75,216,424	62,252,258

18- CASH AND CASH EQUIVALENTS

	30-Jun-2023 Reviewed	30-Jun-2022 Reviewed	31-Dec-2022 Audited
Cash and balances with central banks *	4,007,259	9,020,836	3,388,384
Due from banks up to 90 days	16,750,468	10,990,606	10,911,980
	20,757,727	20,011,442	14,300,364

* Cash and balances with central banks exclude the mandatory cash reserve.

19- VALUATION OF FINANCIAL INSTRUMENTS

The table below analyses financial instruments measured at fair value at the end of the reporting period, by the level in the fair value hierarchy into which the fair value measurement is categorised:

30-Jun-2023 (Reviewed)	Level 1	Level 2	Level 3	Carrying amount
Derivative assets	-	1,155,042	-	1,155,042
Investment securities	2,627,460	6,328,455	113,211	9,069,126
	2,627,460	7,483,497	113,211	10,224,168
Derivative liabilities	-	2,236,304	-	2,236,304
	-	2,236,304	-	2,236,304
31-Dec-2022 (Audited)	Level 1	Level 2	Level 3	Carrying amount
Derivative assets	-	936,075	-	936,075
Investment securities	3,181,459	5,560,470	79,789	8,821,718
	3,181,459	6,496,545	79,789	9,757,793
Derivative liabilities	-	826,234	-	826,234
	-	826,234	-	826,234

Except for the adjustment referred to in note 3, there were no changes in the Group's valuation process, valuation techniques, and type of inputs used in the fair value measurement during the period.

20- CAPITAL ADEQUACY

	30-Jun-2023 Reviewed	30-Jun-2022 Reviewed	31-Dec-2022 Audited
Common Equity Tier 1 (CET 1) Capital	14,397,817	14,676,422	14,534,849
Additional Tier 1 (AT 1) Instruments	3,950,105	4,983,528	4,983,528
Additional Tier 2 Capital	1,168,302	2,161,422	2,171,251
Total eligible capital	19,516,224	21,821,372	21,689,628
Risk weighted assets	121,192,585	125,016,265	125,475,365
Total capital ratio	16.1%	17.5%	17.3%

The Group follows Basel III Capital Adequacy Ratio (CAR) calculation in accordance with Qatar Central Bank (QCB) regulations. The minimum accepted total Capital Adequacy Ratio requirements under Basel III as per QCB Requirements is as follows:

- Minimum limit without Capital Conservation buffer is 10%
- Minimum limit including Capital Conservation buffer, ICAAP buffer and the applicable Domestically Systemically Important Bank ("DSIB") buffer is 14.12%.

21- RELATED PARTY DISCLOSURE

The Group carries out various transactions with subsidiaries, associates and joint arrangement companies, members of the Board of Directors, the executive management or companies in which they have significant interest or any other parties of important influence in the Group's financial or operating decisions. The balances at the reporting date with these accounts were as follows:

	30-Jun-2023 Reviewed	30-Jun-2022 Reviewed	31-Dec-2022 Audited
Board members of the Bank			
Loans, advances and financing activities (a)	1,352,142	1,698,494	1,523,864
Deposits	1,102,905	1,452,100	789,391
Contingent liabilities and other commitments	4,327	12,608	13,809
Interest and fee income received	99,949	60,528	122,396
Interest paid on deposits	5,109	22,831	29,325
Remuneration	-	-	18,500
Associates and joint arrangement companies			
Due from banks	146,174	146,724	145,600
Due to banks	14,137	16,925	51,980
Deposits	3,982	4,608	5,995
Contingent liabilities	20,773	20,575	10,073
Interest earned from Associates	708	-	-
Interest paid to associates	2,387	94	1,297
Senior management of the bank			
Remuneration and other benefits (b)	25,142	22,392	47,115
Loans and advances	6,907	6,985	7,522

(a) A significant portion of the loans, advances and financing activities' balance at 30 June 2023 with the members of the Board and the companies in which they have significant influence, are secured against tangible collateral or personal guarantees. Moreover, the loans, advances are performing satisfactorily honoring all obligations.

(b) In addition to the above remuneration and other benefits, employees of the bank including senior management has been granted performance rights. For the period ended 30 June 2023, cost for performance rights for senior management was QAR 64.1 million (30 June 2022: QAR 47.1 million and 31 December 2022: credit of QAR 43.3 million).

22- RECLASSIFICATION

Certain comparative figures may have been reclassified where necessary, to conform with current period presentation. Such reclassification did not affect the previously reported net profits, net assets or equity.