



بيان صحفي

البنك التجاري (ش.م.ع.ق.)

النتائج المالية

لأشهر التسعة المنتهية في 30 سبتمبر 2024

البنك التجاري (ش.م.ع.ق) يعلن

عن صافي أرباح للأشهر التسعة من عام 2024

بقيمة 2,341.2 مليون ريال قطري مسجلاً زيادة بنسبة 2.8 %

أبرز المؤشرات الرئيسية

- صافي أرباح بقيمة 2,341.2 مليون ريال قطري، مسجلاً زيادة بنسبة 2.8% على أساس الأرقام المعدلة وانخفاضاً بنسبة 1.0% على أساس الأرقام الواردة في التقارير عن سبتمبر 2023.
- إجمالي الموجودات بقيمة 163.2 مليار ريال قطري، مسجلاً زيادة بنسبة 2.2% عن سبتمبر 2023.
- القروض والسلف للعملاء بقيمة 90.7 مليار ريال قطري، مسجلة انخفاضاً بنسبة 0.5% عن سبتمبر 2023.
- ودائع العملاء بقيمة 77.6 مليار ريال قطري، مسجلة زيادة بنسبة 3.8% عن سبتمبر 2023.
- معدل كفاية رأس المال قوي وبلغ 17.8%.
- إجمالي حقوق الملكية بقيمة 26.4 مليار ريال قطري، مسجلاً زيادة بنسبة 11.2% عن سبتمبر 2023.
- قامت MSCI برفع التصنيف البيئي والاجتماعي والحوكمة للبنك التجاري من "BBB" إلى "A".
- تمّ بنجاح القيام بأكبر إصدار لسندات خضراء مقومة بالفرنك السويسري من قطر بإجمالي مبلغ 225 مليون فرنك سويسري بمعدل عائد 1.7075%.
- تمّ تكريم البنك بجائزة "أفضل تطبيق مصرفي عبر الهاتف الجوّال في الشرق الأوسط" و"أفضل خدمات مصرفية عبر الهاتف الجوّال في قطر" للعام 2024 من قبل مجلة جلوبال فاينانس.

الدوحة، قطر – 16 أكتوبر 2024: أعلن البنك التجاري (ش.م.ع.ق) وشركاته التابعة والزميلة ("المجموعة") اليوم عن نتائجها المالية للأشهر التسعة المنتهية في 30 سبتمبر 2024.

وقد أعلنت المجموعة عن صافي أرباح بقيمة 2,341.2 مليون ريال قطري مقارنةً بصافي الأرباح الوارد في التقارير للسنة الماضية بقيمة 2,365.4 مليون ريال قطري للأشهر التسعة المنتهية في 30 سبتمبر 2023، والذي تمّ تعديله بحيث أصبح 2,277.0 مليون ريال قطري للفترة نفسها من 2023، ما يمثل

انخفاضًا بنسبة 1.0% على أساس الأرقام الواردة في التقارير وزيادة بنسبة 2.8% على أساس الأرقام المعدلة. وتسلط النتيجة الضوء على التقدم المطرد الذي أحرز على مسار النمو والابتكار.

تمّ تعديل أرقام البيانات المالية للأشهر التسعة من 2023 بسبب تعديل البيانات المالية لنهاية السنة 2023 بالنسبة إلى المشتقات الأساسية المتعلقة بنظام خيار شراء الأسهم بحسب الأداء. وبناءً عليه، تتم مقارنة الأرقام الحالية المقدّمة عن الأشهر التسعة من 2024 مع الأرقام المعدلة للسنة السابقة.

قال الشيخ عبدالله بن علي بن جبر آل ثاني، رئيس مجلس إدارة البنك التجاري:

"واصل البنك التجاري تنفيذ خطته الاستراتيجية خلال الأشهر التسعة الأولى من عام 2024، فحقّق نموًا إيجابيًا في صافي الأرباح. كما أحرز البنك تقدّمًا ملموسًا في جهوده في مجال الاستدامة التي تشكّل جوهر استراتيجية البنك التجاري تماشيًا مع رؤية قطر الوطنية 2030 والاستراتيجية الوطنية للبيئة والتغير المناخي. في الشهر الماضي، قامت MSCI برفع التصنيف للحوكمة البيئية والاجتماعية وحوكمة الشركات للبنك التجاري من BBB إلى A، ونواصل تعزيز ممارساتنا البيئية والاجتماعية والحوكمة في البنك وفقًا لأفضل المعايير الدولية. ونؤكد التزامنا بمستقبل مالي مرن ومستدام."

قال السيد حسين الفردان، نائب رئيس مجلس إدارة البنك التجاري:

"أظهر البنك التجاري تقدّمًا ثابتًا في الأشهر التسعة الأولى من عام 2024، مدعومًا بالزخم الاقتصادي لدولة قطر وتركيزنا على الكفاءة التشغيلية. وقد حافظت إدارتنا المنضبطة للتكاليف على نسبة التكلفة إلى الدخل عند مستويات مقبولة، ويعكس النمو في القطاعات الرئيسية التزامنا بتلبية احتياجات العملاء. كما يؤكد الإصدار الحديث لسنداتنا الخضراء الأولى بقيمة 225 مليون فرنك سويسري، على التزامنا بالتمويل المستدام وقيادة المشاريع الخضراء المؤثرة في قطر."

علّق السيد جوزيف أبراهام، الرئيس التنفيذي لمجموعة البنك التجاري، قائلاً:

"قدم البنك التجاري أداءً مرتّبًا في الأشهر التسعة الأولى من عام 2024، بما يتماشى مع أهدافنا الاستراتيجية وقد أظهر نتائج مالية إيجابية. وسجّلنا صافي ربح موحّد بقيمة 2,341.2 مليون ريال قطري، أي بزيادة بنسبة 2.8% على أساس سنوي، مدفوعًا بانخفاض تكاليف التشغيل وانخفاض صافي المخصّصات وتحسّن أداء الشركات الزميلة."

وعلى الرغم من انخفاض صافي إيرادات الفوائد من جرّاء ارتفاع تكاليف تمويل السوق، نمت إيرادات الرسوم الأساسية لدينا بنسبة 10%، ما يعكس التركيز المتزايد على الخدمات المصرفية للمعاملات والبطاقات وإدارة الثروات.

نواصل تحسين ميزانيتنا العمومية، حيث شهدنا زيادة بنسبة 2.2% في إجمالي الموجودات. بالإضافة إلى ذلك، تعكس إصداراتنا الاستراتيجية في أسواق رأس المال، بما في ذلك الإصدار الناجح لسندات خضراء بقيمة 225 مليون فرنك سويسري، ثقة المستثمرين في صحتنا المالية والتزامنا بالنمو المستدام. ولا يزال وضعنا الرأسمالي قوياً، حيث بلغت نسبة الشريحة الأولى من رأس المال العادي 13.0%، ومعدل كفاية رأس المال 17.8%، ما يؤكّد نمو رأس المال القوي مع استمرار البنك في النمو بما يتماشى مع التوجيهات. وبالنظر إلى المستقبل، نوّكّد التزامنا بتنفيذ استراتيجيتنا الطويلة الأجل ودعم رؤية قطر الوطنية 2030 من خلال الخدمات المصرفية المسؤولة والتمويل المستدام".

كانت المؤشرات الرئيسية للنتائج المالية لفترة الأشهر التسعة المنتهية في 30 سبتمبر 2024 على النحو التالي:

أبرز المؤشرات المالية

(مليون ر.ق.)	سبتمبر 2024	سبتمبر 2023 (أرقام معدلة)	الاختلاف %
إجمالي الموجودات	163,210.3	159,709.3	2.2%
القروض والسلف للعملاء	90,738.8	91,166.1	-0.5%
ودائع العملاء	77,560.8	74,742.4	3.8%
إجمالي حقوق الملكية	26,372.3	23,724.3	11.2%
صافي الدخل التشغيلي	3,677.0	4,133.8	-11.1%
المصروفات التشغيلية	(927.3)	(1,078.2)	14.0%
الأرباح التشغيلية	2,749.7	3,055.6	-10.0%
صافي أرباح	(534.9)	(721.4)	25.8%
الحصة من نتائج الشركات الزميلة	237.1	227.0	4.4%

45.3%	(225.5)	(123.4)	صافي الخسائر النقدية بسبب التضخم المرتفع
2.8%	2,277.0	2,341.2	صافي الربح

ديسمبر 2023	سبتمبر 2023 (أرقام معدلة)	سبتمبر 2024	مؤشرات الأداء الرئيسية
26.2%	26.1%	25.2%	نسبة التكلفة إلى الدخل
144	127	120	إجمالي تكلفة المخاطر (نقطة أساس)
105	93	66	صافي تكلفة المخاطر (نقطة أساس)
5.9%	5.3%	6.0%	نسبة القروض المتعثرة
105.1%	120.2%	114.9%	نسبة تغطية القروض
10.6%	11.7%	13.0%	نسبة الشريحة الأولى من رأس المال الأساسي CET 1
14.9%	16.4%	17.8%	نسبة كفاية رأس المال

الميزانية العمومية: بلغ إجمالي الموجودات 163.2 مليار ريال قطري في 30 سبتمبر 2024، مسجلاً زيادة بنسبة 2.2% عن 30 سبتمبر 2023. ويرجع ذلك بشكل أساسي إلى النمو الجيد في المستحقات من البنوك، حيث ارتفع الإقراض للمؤسسات المالية. وبلغت القروض والسلف للعملاء 90.7 مليار ريال قطري، مسجلةً انخفاضاً بنسبة 0.5% نتيجةً لعدد قروض من قبل الحكومة والقطاع العام. وساهم توليد ودائع عملاء متنوّعة في زيادة ودائع العملاء بنسبة 3.8% بحيث بلغت 77.6 مليار ريال قطري عن 30 سبتمبر 2023.

بيان الدخل: بلغ صافي الأرباح 2,341.2 مليون ريال قطري للأشهر التسعة المنتهية في 30 سبتمبر 2024، مسجلاً زيادة بنسبة 2.8% على أساس الأرقام المعدلة، مقارنة بالفترة نفسها من العام الماضي. وكان النمو الإجمالي في الربح الوارد في التقارير مدفوعاً بشكل أساسي بانخفاض التكاليف التشغيلية وانخفاض المخصصات الصافية وتحسن أداء الشركات الزميلة. وتحسّنت نسبة التكلفة إلى الدخل للمجموعة من 25.2% إلى 26.1%. ويعكس النمو الإجمالي الأداء المالي المستقر للمجموعة ومرونتها على الرغم من تحديات السوق.

جودة الائتمان: بلغت نسبة القروض المتعثرة إلى إجمالي القروض 6.0% في 30 سبتمبر 2024 مقارنة بنسبة 5.3% في 30 سبتمبر 2023، وذلك من جرّاء انخفاض أرصدة القروض. وخلال الفترة، انخفضت المخصّصات الصافية للمجموعة إلى 534.9 مليون ريال قطري للأشهر التسعة المنتهية في 30 سبتمبر 2024، من 721.4 مليون ريال قطري في الفترة نفسها من العام 2023، وذلك من جرّاء زيادة عمليات الاسترداد وتحرير مخصّصات الخسائر الائتمانية المتوقعة. وبلغت نسبة تغطية القروض 114.9%، ما يعكس نهج المجموعة واستراتيجيتها الحكيمة تجاه إدارة القروض المتعثرة. وتركّز استراتيجيّة المجموعة على الحفاظ على جودة الموجودات وتحسينها، ما يعكس التزامها بالاستدامة الماليّة.

نسب رأس المال: بلغت نسبة الشريحة الأولى من رأس المال الأساسي CET 1 في 30 سبتمبر 2024 13.0%. وبلغ معدّل كفاية رأس المال 17.8% في 30 سبتمبر 2024، ما يؤكّد النمو القوي في رأس المال. إنّ هاتين النسبتين أعلى من الحد الأدنى للمتطلّبات التنظيميّة لمصرف قطر المركزي ومتطلبات بازل 3.

التصنيفات الائتمانية تسلط الضوء على مرونة البنك وقوّته

في العام 2024، أكّدت وكالتا فيتش وموديز التصنيف الائتماني للبنك التجاري عند "A" و "A2" على التوالي، مع نظرة مستقبلية مستقرة.

يعكس التصنيف من وكالة فيتش الدعم المحتمل من السلطات القطرية، كما يتضح من تصنيف الدعم الحكومي "a"، مع نظرة مستقبلية مستقرة تعكس التصنيف السيادي لقطر (AA/مستقر). ووفقاً لوكالة فيتش، إنّ التصنيف القوي للبنك التجاري مدفوع ببيئة تشغيل محلية مستقرة، وقاعدة محليّة قويّة، وتحسّن الربحية.

أبقت وكالة موديز على نظرة مستقبلية مستقرة للبنك التجاري، وتتوقع أن يبقى رأسماله وسيولته متينين على الرغم من التحديات مثل ضغوط جودة الموجودات والاعتماد على التمويل الخارجي. ويعزى هذا التصنيف القوي إلى ربحيّة البنك وكفاءته التشغيلية والاحتياطات الرأسماليّة الكافية والسيولة الصحية واحتماليّة الحصول على الدعم من السلطات القطرية عند الضرورة.

تعكس التصنيفات العالية للبنك التجاري ثقة العملاء من المؤسسات والشركات والأفراد في أدائه المالي وتوقعاته الاستراتيجية. ويطمئن هذا الوضع المالي القوي المستثمرين والمشاركين في السوق على قدرة البنك على تحقيق نمو مستدام ونجاح.

مصادر تمويل متنوعة

خلال فترة الأشهر التسعة المنتهية في 30 سبتمبر 2024، نجح البنك التجاري في الربع الأول في تسعير سندات بقيمة 750 مليون دولار أمريكي بموجب اللائحة S لمدة 5 سنوات وقد تمت تغطية الاكتتاب بمعدل 2.40 مرة، وأدرج في بورصة "يورونكست دبلن". تعتبر الصفقة عودة ناجحة للبنك التجاري إلى أسواق رأس المال الدولية العامة بعد انقطاع دام 3 سنوات وقد اجتذبت دفتر طلبات متنوعاً وعالي الجودة يتألف من بعض أكبر وأبرز المستثمرين في الأسواق الناشئة بالإضافة إلى حسابات الأموال الحقيقية وصناديق الثروة السيادية.

وفي الربع الثاني، نجح البنك التجاري في إبرام قرض مشترك لأجل ثلاث سنوات بقيمة 500 مليون دولار أمريكي. وقد حظيت الصفقة باهتمام قوي من السوق وتمت تغطية الاكتتاب بشكل كبير بمعدل 2.30 مرة، ما يعكس ثقة المستثمرين في الأداء المالي والإدارة لدى البنك التجاري، فضلاً عن قوة الاقتصاد القطري.

في الربع الثالث، أصدر البنك بنجاح سندات خضراء بقيمة 225 مليون فرنك سويسري لمدة 3 سنوات بمعدل عائد 1.7075% بعد الطلب القوي من مجموعة من المستثمرين المؤسسيين.

الاستدامة والتمويل الأخضر من أجل مستقبل مرن

إنّ البنك التجاري ملتزم برؤية قطر الوطنية 2030 التي تهدف إلى تحويل قطر إلى مجتمع متقدّم قادر على تحقيق التنمية المستدامة بحلول العام 2030 من خلال أربعة ركائز مترابطة: التنمية البيئية والتنمية الاقتصادية والتنمية الاجتماعية والتنمية البشرية. وقد أنشأ البنك في العام 2023 إطاره الأول للتمويل المستدام الذي جرى تقييمه والتحقق منه خارجياً من خلال رأي طرف ثانٍ صادر عن Sustainalytics.

في العام 2024، أصدر البنك أول سندات خضراء بقيمة 225 مليون فرنك سويسري لمدة 3 سنوات بمعدل عائد 1.7075 % بعد الطلب القوي من مجموعة من المستثمرين المؤسسيين. كان هذا الإصدار هو الأكبر من نوعه للسندات الخضراء بالفرنك السويسري الذي يصدر في قطر على الإطلاق، وأكبر إصدار للسندات بالفرنك السويسري من قطر منذ يناير 2013، وأكبر إصدار للسندات الخضراء بالفرنك السويسري يصدر من أوروبا الوسطى والشرقية والشرق الأوسط وأفريقيا منذ العام 2021.

يتوقع البنك تخصيص العائدات لفئات مثل إدارة المياه والصرف الصحي المستدامة والمباني الخضراء والنقل النظيف، ومن المتوقع أن يساهم ذلك في تحقيق أهداف رؤية قطر الوطنية 2030 واستراتيجية قطر الوطنية للبيئة والتغير المناخي.

رفعت MSCI التصنيف البيئي والاجتماعي والحوكمة للبنك التجاري من "BBB" إلى "A" في أغسطس 2024.

تعزيز إنشاء القيمة من خلال الشراكات الاستراتيجية والتقدير

حافظ البنك على حضور جغرافي قوي، بصفته المالك بنسبة 100 % لبنك الترناتيف في تركيا، إلى جانب شراكات استراتيجية مع البنك الوطني العماني والبنك العربي المتحد في عمان والإمارات العربية المتحدة على التوالي. وبفضل أدائه الثابت، المدعوم بالقوة الإقليمية والانتشار الدولي، صنّفته مجلة فوربس ضمن أفضل 30 بنكاً في الشرق الأوسط لعام 2024. ويعكس هذا التقدير التزام المجموعة المستمر بخدمة قاعدة عملائها المتنوعة بشكل فعال.

كما حصلت المجموعة على عدد من الجوائز المرموقة خلال هذه الفترة:

- جائزة أفضل تطبيق مصرفي عبر الهاتف الجوّال في الشرق الأوسط من مجلة ميد.
- جائزة أفضل خدمة تحويل في الشرق الأوسط من مجلة ميد.
- جائزة أسرع جهة إصدار لبطاقات الائتمان نموًا في قطر من مجلة إنترناشيونال فاينانس.
- جائزة أفضل خدمة دفع بالبطاقات في نقاط البيع/أجهزة الصراف الآلي في قطر من مجلة إنترناشيونال فاينانس.
- جائزة أفضل مركز اتصال في الشرق الأوسط من جوائز الخليج لتجربة العملاء.
- أفضل تطبيق مصرفي عبر الجوّال في الشرق الأوسط من جلوبال فاينانس.
- أفضل خدمات مصرفية عبر الجوّال في قطر من جلوبال فاينانس.

نبذة عن البنك التجاري

يحتفل البنك التجاري، الذي تأسس في العام 1974 كأول بنك خاص في البلاد، بالذكرى الخمسين لتأسيسه هذا العام. ويعد البنك التجاري القطري أحد المؤسسات المالية الرائدة في قطر، ولديه سجل حافل بالربحية منذ إنشائه، ويعتبر ثاني أكبر بنك تقليدي في قطر. واليوم، يواصل البنك أداء دور محوري في دفع الابتكار ورفع معايير الخدمة المصرفية في جميع أنحاء المنطقة من خلال الاستثمار في التكنولوجيا الجديدة، والتركيز القوي على العملاء، والإدارة الحكيمة.

لمزيد من المعلومات، يرجى زيارة: [Investor Relations | Commercial Bank of Qatar \(cbq.qa\)](http://Investor Relations | Commercial Bank of Qatar (cbq.qa))
علاقات المستثمرين | البنك التجاري القطري.

للاستفسارات المتعلقة بالمستثمرين، يرجى التواصل مع فريق علاقات المستثمرين في البنك التجاري عبر البريد الإلكتروني: ir@cbq.qa

PRESS RELEASE

The Commercial Bank (P.S.Q.C.)
Financial Results
For The Nine Months Ended
30 September 2024

The Commercial Bank (P.S.Q.C.) reports nine months 2024 Net Profit of QAR 2,341.2 million, up by 2.8%

Key Highlights

- Net profit of QAR 2,341.2 million, up by 2.8% on a restated basis and down by 1.0% on reported basis from September 2023.
- Total assets of QAR 163.2 billion, up by 2.2% from September 2023.
- Loans and advances to customers of QAR 90.7 billion, down by 0.5% from September 2023.
- Customer deposits of QAR 77.6 billion, up by 3.8% from September 2023.
- Strong capital adequacy ratio at 17.8%.
- Total equity of QAR 26.4 billion, up by 11.2% from September 2023.
- MSCI upgraded Commercial Bank's ESG rating from "BBB" to "A".
- Successful issuance of largest ever Green CHF-denominated bond from Qatar raising total of CHF 225 million at a coupon rate of 1.7075%.
- Recognised with "Best Mobile Banking App in the Middle East" and "Best Mobile Banking in Qatar" by Global Finance in 2024.

Doha, Qatar, 16 October 2024:

The Commercial Bank (P.S.Q.C.), its subsidiaries and associates ("Group") announced today its financial results for the nine months ended 30 September 2024.

The Group reported a net profit of QAR 2,341.2 million as compared to last year's reported net profit of QAR 2,365.4 million for nine months 2023 which was restated to QAR 2,277.0 million for the same period in 2023, representing a 1.0% decrease on a reported basis and a 2.8% increase on a restated basis. The result highlights the steady progress made on our path of growth and innovation.

The nine months 2023 numbers were restated due to the restatement of the year-end 2023 financial statements for the underlying derivative on the share option performance scheme. Accordingly, the current nine months 2024 figures provided are compared with the previous year restated numbers.

Sheikh Abdulla bin Ali bin Jabor Al Thani, Chairman, said,

"Throughout the first nine months of 2024, Commercial Bank continued to execute its strategic plan, achieving a positive net profit growth. Further, the Bank has made good progress towards its sustainability efforts which is core to Commercial Bank's strategy in line with the Qatar National Vision 2030 and National Environment and Climate Change Strategy. Last month MSCI upgraded Commercial Bank's ESG rating from BBB to A and we continue to enhance our ESG practices across the Bank in accordance with best international standards. We remain committed to a resilient and sustainable financial future."

Mr. Hussain Alfardan, Vice Chairman, said,

"Commercial Bank has shown steady progress in the first nine months of 2024, supported by Qatar's economic momentum and our focus on operational efficiency. Our disciplined cost management has maintained our cost-to-income ratio to acceptable levels, and growth across key segments reflects our commitment to meeting customer needs. The recent issuance of our inaugural Green Bond, raising CHF 225 million underscores our dedication to sustainable finance and to driving impactful green projects in Qatar."

Mr. Joseph Abraham, Group Chief Executive Officer, commented,

"Commercial Bank delivered a resilient performance in the first nine months of 2024, aligning with our strategic objectives and demonstrating positive financial results. We recorded a consolidated net profit of QAR 2,341.2 million, a 2.8% increase year-on-year, driven by lower operating costs, lower net provisions, and improved associate performance.

Despite a decline in net interest income due to higher market funding costs, our core fee income grew by 10%, reflecting strengthened focus on transaction banking, cards, and wealth management.

We continue to optimize our balance sheet, evidenced by a 2.2% increase in total assets. Additionally, our strategic capital market issuances, including a successful issuance of CHF 225 million Green Bond, underscore investor confidence in our financial health and commitment to sustainable growth. Our capital position remains robust with Common Equity Tier 1 ratio at 13.0% and Capital Adequacy Ratio at 17.8% underlining strong capital accretion as the Bank continues to grow in line with the guidance.

Looking ahead, we remain committed to executing our long-term strategy and supporting Qatar's National Vision 2030 through responsible banking and sustainable financing."

Key indicators of the financial results for the nine months period ended 30 September 2024 were as follows:

Financial Highlights

(QAR million)	September 2024	September 2023 (Restated)	Change %
Total assets	163,210.3	159,709.3	2.2%
Loans and advances to customers	90,738.8	91,166.1	-0.5%
Customer deposits	77,560.8	74,742.4	3.8%
Total equity	26,372.3	23,724.3	11.2%
Net operating income	3,677.0	4,133.8	-11.1%
Operating expenses	(927.3)	(1,078.2)	14.0%
Operating profit	2,749.7	3,055.6	-10.0%
Net provisions	(534.9)	(721.4)	25.8%
Share of results of associates	237.1	227.0	4.4%
Net monetary losses due to hyperinflation	(123.4)	(225.5)	45.3%
Net profit	2,341.2	2,277.0	2.8%

Key Performance Indicators	September 2024	September 2023 (Restated)	December 2023
Cost to Income Ratio	25.2%	26.1%	26.2%
Cost of Risk – COR (bps) – gross	120	127	144
Cost of Risk - COR (bps) – net	66	93	105
Non-Performing Loan (NPL) Ratio	6.0%	5.3%	5.9%
Loan Coverage Ratio	114.9%	120.2%	105.1%
Common Equity Tier 1 (CET 1) Ratio	13.0%	11.7%	10.6%
Capital Adequacy Ratio (CAR)	17.8%	16.4%	14.9%

Balance sheet: Total Assets as at 30 September 2024 reached QAR 163.2 billion, an increase of 2.2% from 30 September 2023. This is mainly driven by increase in due from banks, where lending to financial institutions have increased. The loans and advances to customers is at QAR 90.7 billion, down by 0.5% due to repayments by government & public sector borrowings. Diversified customer deposits generation helped to increase customer deposits by 3.8% to reach QAR 77.6 billion from 30 September 2023.

Income statement: Net profit for the nine months ended 30 September 2024 reached QAR 2,341.2 million, an increase of 2.8% on restated basis, compared to same period last year. The overall growth in reported profitability was driven mainly by lower operating cost, lower net provisions and improved performance from our associates. The Group's cost-to-income ratio improved to 25.2% from 26.1%. The overall growth demonstrates the Group's steady financial performance and resilience despite market challenges.

Credit quality: The ratio of non-performing loans to gross loans stood at 6.0% as at 30 September 2024 compared to 5.3% as at 30 September 2023, due to lower loan balances. During the period, the Group's net provisions fell to QAR 534.9 million for the nine months ended 30 September 2024, from QAR 721.4 million in the same period in 2023, due to higher recoveries and ECL release. Also, Loan coverage ratio is at 114.9%, demonstrates the Group's prudent approach and strategy towards managing non-performing loans. The Group's strategy focuses on maintaining asset quality and reflecting commitment to sustainable financial health.

Capital ratios: The Group's Common Equity Tier 1 (CET 1) Ratio as at 30 September 2024 reached 13.0%. The Capital Adequacy Ratio (CAR) as at 30 September 2024 stood at 17.8%, underlining strong capital accretion. These ratios are higher than the regulatory minimum requirements of the Qatar Central Bank and Basel III requirements.

Credit ratings highlight the Bank's robust resilience

During 2024, Fitch and Moody's affirm Commercial Bank's credit ratings to "A" and "A2" respectively, with a stable outlook.

The rating from Fitch reflects potential support from Qatari authorities, as shown by the Government Support Rating of 'a', with a Stable Outlook mirroring Qatar's sovereign rating (AA/Stable). According to Fitch, Commercial Bank's strong rating is driven by a stable domestic operating environment, a robust domestic franchise, and improving profitability.

Moody's maintains a stable outlook for Commercial Bank, expecting its capitalization and liquidity to remain resilient despite challenges like asset quality pressures and reliance on external funding. This strong rating is attributed to the Bank's profitability, operational efficiency, sufficient capital buffers, healthy liquidity, and the likelihood of support from Qatari authorities if necessary.

The Commercial Bank's top-tier ratings reflect confidence from institutional, corporate, and retail clients in its financial performance and strategic outlook. This solid financial position assures investors and market participants of the Bank's capacity for sustainable growth and success.

Diversified funding sources

During the nine months period ended 30 September 2024, Commercial Bank in first quarter successfully priced a USD 750 million Regulation S 5-year Bond which was oversubscribed 2.40 times, listed in Euronext Dublin. The deal marks Commercial Bank's successful return to the public international capital markets after a hiatus of 3 years and attracted high-quality and diversified orderbook comprised of some of the largest and most notable EM investors as well as real money accounts and sovereign wealth funds.

Further in second quarter, Commercial Bank has successfully closed a 3-year USD 500 Million Syndicated Term Loan Facility. The transaction received strong interest from the market and was significantly oversubscribed 2.30 times, demonstrating investor confidence in Commercial Bank's financial performance and management, as well the strength of the Qatari economy.

In the third quarter, the Bank successfully issued Green Bond for CHF 225 million for 3 years at a coupon rate of 1.7075% following strong demand from a range of institutional investors.

Sustainability and green financing for a resilient future

Commercial Bank is committed to the Qatar National Vision 2030 which aims to transform Qatar into an advanced society capable of achieving sustainable development by 2030 through four interconnected pillars: environmental, economic, social, and human development. In 2023, the Bank established its inaugural Sustainable Finance Framework. The Framework was externally assessed and validated through a Second Party Opinion from Sustainalytics.

In 2024 the Bank issued our debut Green Bond for CHF 225 million for 3 years at a coupon rate of 1.7075% following strong demand from a range of institutional investors. The issue was the largest ever CHF Green bond issued in Qatar, the largest CHF issuance out of Qatar since January 2013, and the largest CHF Green bond issued out of CEEMEA since 2021.

The Bank expects to allocate proceeds to categories such as Sustainable Water and Wastewater Management, Green Buildings and Clean Transportation, which is expected to contribute towards achieving the goals of Qatar National Vision 2030 and Qatar's National Environment and Climate Change Strategy.

The Bank's MSCI ESG rating was upgraded from "BBB" to "A" in August 2024.

Driving value creation through strategic partnerships and recognition

The Bank maintains a strong geographical presence, as the 100% owner of Alternatif Bank in Turkey, along with strategic partnerships with National Bank of Oman and United Arab Bank in Oman and the UAE, respectively. With its consistent performance, supported by regional strength and international reach, the Bank has been recognized by Forbes as one of the top 30 Most Valuable Banks in the Middle East for 2024. This recognition underscores the Group's continued commitment to effectively serving its diverse customer base.

The Group also received a number of prestigious awards during this period:

- Best Mobile Banking App award in the Middle East by MEED
- Best Remittance Service award in the Middle East by MEED
- Fastest Growing Credit Card Issuer award in Qatar by International Finance.
- The Best Card Payment Service POS/ATM award in Qatar by International Finance.
- Best Contact Centre award in the Middle East by Gulf Customer Experience Awards.
- Best Mobile Banking App in the Middle East by Global Finance
- Best Mobile Banking in Qatar by Global Finance.



About Commercial Bank

Commercial Bank, incorporated in 1974 as the first private bank in the country, celebrates its 50th anniversary this year. It stands as one of Qatar's leading financial institutions, with a profitable track record since its inception, and is the second-largest conventional bank in Qatar. Today, the Bank continues to play a pivotal role in driving innovation and raising banking service standards across the region through investment in new technology, a strong customer focus, and prudent management.

For further information, visit: [Investor Relations | Commercial Bank of Qatar \(cbq.qa\)](https://www.cbq.qa/en/investor-relations)

For investor-related queries, please contact CB Investor Relations team on ir@cbq.qa

نموذج الإفصاح

البنك التجاري (ش.م.ع.ق.) يفصح عن البيانات المالية الربع سنوية من عام
2024

أفصح البنك التجاري (ش.م.ع.ق.) عن البيانات المالية الأولية لفترة التسعة أشهر المنتهية في 30 سبتمبر 2024. كشفت البيانات المالية عن تحقيق صافي ربح قدره 2,341,248,000 ريال قطري مقابل صافي ربح قدره 2,276,985,000 ريال قطري لنفس الفترة من عام 2023. كما بلغ العائد على السهم 0.59 ريال قطري في 30 سبتمبر 2024 مقابل العائد على السهم 0.57 ريال قطري لنفس الفترة من عام 2023.

الإفصاح الإضافي:

تمت إعادة صياغة البيانات المالية للربع الثالث من عام 2023 بسبب إعادة صياغة البيانات المالية في نهاية العام 2023 للمشتقات الأساسية في نظام أداء خيار الأسهم الخاص بالبنك:

(1) بلغ صافي الربح المعلن لفترة التسعة أشهر المنتهية في 30 سبتمبر 2023 مبلغ 2,365,442,000 ريال قطري. (بلغ العائد على السهم لفترة التسعة أشهر 0.56 ريال قطري).

(2) بلغ صافي الربح المعدل لفترة التسعة أشهر المنتهية في 30 سبتمبر 2023 مبلغ 2,276,985,000 ريال قطري. (عائد السهم لفترة التسعة أشهر هو 0.57 ريال قطري).

(3) بلغ صافي الربح المعلن لفترة التسعة أشهر المنتهية في 30 سبتمبر 2024 مبلغ 2,341,248,000 ريال قطري. ويمثل هذا انخفاضاً بنسبة 1.0% بناءً على التقارير المالية وزيادة بنسبة 2.8% بناءً على المعاد بيانته.

*ملحوظة: يجب ان يكون صافي الربح غير متضمن لحقوق الاقلية (إن وجد).

Disclosure Form:

THE COMMERCIAL BANK (P.S.Q.C): Disclose the financial statements for Quarter 3 of 2024

The Commercial Bank (P.S.Q.C.) discloses the interim financial statement for the nine-month period ending 30th September, 2024. The financial statements revealed a Net Profit of QR 2,341,248,000 in comparison to the Net Profit of QR 2,276,985,000 for the same period in 2023.

The Earnings per Share (EPS) amounted to QR 0.59 as of 30th September, 2024 versus Earnings per Share (EPS) of QR 0.57 for the same period in 2023.

Additional Disclosure:

The Quarter 3 of 2023 financial statements are restated due to restatement of the year-end 2023 financial statements for the underlying derivative on the Bank's share option performance scheme:

- 1) The reported net profit for the nine-month period ending 30th September 2023 was QR 2,365,442,000. (The EPS for the nine-month period was QR 0.56)
- 2) The restated net profit for the nine-month period ending 30th September 2023 is QR 2,276,985,000. (The EPS for the nine-month period is QR 0.57)
- 3) The reported net profit for the nine-month period ending 30th September 2024 is QR 2,341,248,000. This represents a 1.0% decrease on a reported basis and a 2.8% increase on a restated basis.

* Net profit should not include minority right (if any)



البنك التجاري (ش.م.ع.ق)
البيانات المالية المرحلية المختصرة الموحدة
٣٠ سبتمبر ٢٠٢٤

كي بي أم جي
منطقة رقم ٢٥ الطريق الدائري الثالث
شارع ٢٣٠، مبنى ٢٤٦
ص.ب.: ٤٤٧٣، الدوحة
دولة قطر
تليفون: +٩٧٤ ٤٤٥٧٦٤٤٤
فاكس: +٩٧٤ ٤٤٣٦٧٤١١
الموقع الإلكتروني: kpmg.com/qa

تقرير مدقق الحسابات المستقل حول مراجعة البيانات المالية المرحلية المختصرة الموحدة

إلى مجلس إدارة البنك التجاري (ش.م.ع.ق.)

مقدمة

لقد راجعنا البيانات المالية المرحلية المختصرة المرفقة بتاريخ ٣٠ سبتمبر ٢٠٢٤ للبنك التجاري (ش.م.ع.ق.) ("البنك") وشركائه التابعة (يشار إليها مجتمعة باسم "المجموعة")، والتي تشمل:

- البيان المرحلي الموحد للمركز المالي كما في ٣٠ سبتمبر ٢٠٢٤؛
- البيان المرحلي الموحد للدخل لفترة الثلاثة أشهر والتسعة أشهر المنتهية في ٣٠ سبتمبر ٢٠٢٤؛
- البيان المرحلي الموحد للدخل الشامل لفترة الثلاثة أشهر والتسعة أشهر المنتهية في ٣٠ سبتمبر ٢٠٢٤؛
- البيان المرحلي الموحد للتغيرات في حقوق الملكية لفترة التسعة أشهر المنتهية في ٣٠ سبتمبر ٢٠٢٤؛
- البيان المرحلي الموحد للتدفقات النقدية لفترة التسعة أشهر المنتهية في ٣٠ سبتمبر ٢٠٢٤؛ و
- إيضاحات حول البيانات المالية المرحلية المختصرة الموحدة.

إن مجلس إدارة البنك مسؤول عن إعداد وعرض هذه البيانات المالية المرحلية المختصرة الموحدة وفقاً لمعيار المحاسبة الدولي رقم ٣٤، "التقارير المالية المرحلية". إن مسؤوليتنا هي إبداء نتيجة حول هذه البيانات المالية المرحلية المختصرة الموحدة استناداً إلى المراجعة التي قمنا بها.

نطاق المراجعة

لقد تمت مراجعتنا وفقاً للمعيار الدولي الخاص بمهام المراجعة رقم ٢٤١٠ "مراجعة البيانات المالية المرحلية من قبل المدقق المستقل للمنشأة". تشمل أعمال مراجعة البيانات المالية المرحلية على الاستفسار من المسؤولين عن الأمور المالية والمحاسبية وتطبيق إجراءات تحليلية بالإضافة إلى إجراءات مراجعة أخرى. نقل إجراءات عملية المراجعة في نطاقها عن إجراءات عملية التدقيق والتي تتم وفقاً لمعايير التدقيق الدولية، وبالتالي لا يمكننا من الحصول على التأكيد اللازم باكتشاف جميع النقاط الجوهرية التي يمكن اكتشافها أثناء عملية التدقيق. وعليه، فإننا لا نبدى رأي تدقيق.

النتيجة

بناءً على مراجعتنا، لم يلفت انتباهنا أي شيء يجعلنا نعتقد أن البيانات المالية المرحلية المختصرة المرفقة بتاريخ ٣٠ سبتمبر ٢٠٢٤ لم يتم إعدادها، من كافة النواحي المادية، وفقاً لمعيار المحاسبة الدولي ٣٤، «التقارير المالية المرحلية».

تقرير مدقق الحسابات المستقل حول مراجعة البيانات المالية المرحلية المختصرة الموحدة – (تابع)

تأكيد على أمر – معلومات المقارنة

نلفت الانتباه إلى الإيضاح رقم ٢٢ حول البيانات المالية المرحلية المختصرة الموحدة والذي يصف كيف تم إعادة ذكر معلومات المقارنة المعروضة كما في ولفترة التسعة أشهر المنتهية في ٣٠ سبتمبر ٢٠٢٣. لا يتم تعديل استنتاجنا فيما يتعلق بهذا الأمر.

أمور أخرى – معلومات المقارنة

كجزء من مراجعتنا للبيانات المالية المرحلية المختصرة الموحدة كما في ٣٠ سبتمبر ٢٠٢٤، قمنا بمراجعة التعديلات الموضحة في الإيضاح ٢٢ التي تم تطبيقها لإعادة ذكر معلومات المقارنة المعروضة كما في وللتلاثة أشهر والتسعة أشهر المنتهية في ٣٠ سبتمبر ٢٠٢٣ وبيان المركز المالي كما في ١ يناير ٢٠٢٣. لم نقوم بتدقيق أو مراجعة أو تطبيق أي إجراءات على البيانات المالية للسنوات المنتهية في ٣١ ديسمبر ٢٠٢٢ (غير معروضة هنا) أو على بيان المركز المالي كما في ١ يناير ٢٠٢٣، باستثناء ما يتعلق بالتعديلات الموضحة في الإيضاح ٢٢ حول البيانات المالية المرحلية المختصرة الموحدة. وبناءً على ذلك، فإننا لا نندي رأياً أو أي شكل آخر من أشكال التأكيد بشأن هذه البيانات المالية ككل. ومع ذلك، في استنتاجنا، فإن التعديلات الموضحة في الإيضاح رقم ٢٢ مناسبة وتم تطبيقها بشكل صحيح.



جوبال بالاسوبر امانيام

كي بي ام جي

سجل مراقبي الحسابات رقم ٢٥١

بترخيص من هيئة قطر للأسواق المالية:

مدقق خارجي رخصة رقم ١٢٠١٥٣

١٦ أكتوبر ٢٠٢٤

الدوحة

دولة قطر






ألف ريال قطري


البنك التجاري (ش.م.ع.ق.)
بيان المركز المالي المرحلي الموحد
كما في ٣٠ سبتمبر ٢٠٢٤

١ يناير ٢٠٢٣	٣١ ديسمبر ٢٠٢٣	٣٠ سبتمبر ٢٠٢٣	٣٠ سبتمبر ٢٠٢٤	إيضاحات	الموجودات
مدققة	مدققة	مراجعة	مراجعة		
(معاد ذكره)		(معاد ذكره)			
٨,٠٣٠,٣٣٤	٨,٦٣١,١٩٣	٧,٧١٧,١٤٤	٧,٧٧٢,٠٨٦		نقد وأرصدة لدى البنوك المركزية
٢٠,٨٤٣,٧٩٨	٢٠,٥٢٥,٣٣٤	١٨,١٩٨,٤١٥	١٩,٩٦٩,٦٣٤		أرصدة لدى بنوك
٩٧,٦٦٩,٩٥١	٩١,٤٩٠,٤١٠	٩١,١٦٦,١٤٧	٩٠,٧٣٨,٨١١	٦	قروض وسلف للعملاء
٢٩,٨٣٥,٢٦٠	٣٠,٧٦٢,٣٥٨	٢٩,٧٥٣,٤٤٤	٣٠,٦٩٣,٠١٧	٧	استثمارات مالية
٣,١٠١,٧٥٣	٣,٢٧٣,٣٠٧	٣,٢٦٠,٤٠٨	٣,٦١١,٣٦٤	٨	استثمارات في شركات زميلة والترتيب المشترك
٣,٠٥٠,٣٦٠	٣,٠٦٢,٧٩٩	٣,٠٥٧,١٠٥	٣,٠٧٩,٧٧٥		ممتلكات ومعدات
٦٦,٠٤٠	٦٢,٤١٠	٥١,٩٦٣	٨٦,٤٥٨		موجودات غير ملموسة
٦,٣٠٧,٠١٣	٦,٤٦٨,٤٦٠	٦,٥٠٤,٦٥٧	٧,٢٥٩,١٣٦		موجودات أخرى
١٦٨,٩٠٤,٥٠٩	١٦٤,٣٧٦,٢٧١	١٥٩,٧٠٩,٢٨٣	١٦٣,٢١٠,٢٨١		إجمالي الموجودات
٢٤,٠٥٤,٠١٤	١٨,٨٠٥,٢٥٧	٢٠,٦٣١,٤٩٤	١٨,٠٦٩,٤٦١	٩	المطلوبات
٨٣,١٦٧,٤٩٢	٧٦,٥٤١,٢٢٨	٧٤,٧٤٢,٣٥٨	٧٧,٥٦٠,٨٠٥	١٠	أرصدة من بنوك
١٠,٧١٤,٣١٦	٧,٨٩٩,٤٠٠	٨,٧٤٣,٦١٠	١٠,٠٨٠,٦٩٦	١١	ودائع عملاء
١٧,٠٧١,٧٤٧	٢٦,٢٦٦,٨٨٨	٢٢,٤٣٨,٩٩٩	٢٢,٤٨٢,٩٧٥	١٢	سندات دين
١١,٠٤٤,٠٠٤	١٠,٤٥٧,٦٧٣	٩,٤٢٨,٥١٤	٨,٦٤٤,٠٤٠		قروض أخرى
١٤٦,٠٥١,٥٧٣	١٣٩,٩٧٠,٤٤٦	١٣٥,٩٨٤,٩٧٥	١٣٦,٨٣٧,٩٧٧		مطلوبات أخرى
					إجمالي المطلوبات
٤,٠٤٧,٢٥٤	٤,٠٤٧,٢٥٤	٤,٠٤٧,٢٥٤	٤,٠٤٧,٢٥٤	١٣ (أ)	حقوق الملكية
٩,٨٧٧,٨٧٩	١٠,٠٢٤,٤٣٢	٩,٨٨٢,٦٤٤	١٠,٢١٠,٦٢٧		رأس المال
٢٦,٥٠٠	٢٦,٥٠٠	٢٦,٥٠٠	٢٦,٥٠٠		احتياطي قانوني
٢,٢٧٤,٥٧٤	٢,٢٧٤,٥٧٤	٢,٢٧٤,٥٧٤	٢,٢٧٤,٥٧٤		احتياطي عام
(٢٥٥,٠٤٧)	(٣٩٠,٣٧٣)	(٥٧٧,٧٤٨)	(٢٧١,١٧٧)		احتياطي مخاطر
(١١١,٩٨٨)	(١٦٣,٩٧٠)	(٦٠,١٨٦)	٩١,٢٥٠		احتياطي القيمة العادلة
(٢,٦٩٠,٩٢٠)	(٢,٧١٨,٥٢٩)	(٢,٨٤٩,٤٨٦)	(٢,٥٠٣,٢٥٦)		احتياطي تحوط التدفق النقدي
٨٨٤,٩٧٧	١,١٣٧,٩٥٤	١,٠٧٠,٨٠٢	١,٣٢٧,٩٢٤		احتياطي تحويل عملات أجنبية
١,٠٨٢,٣٣٦	١,١٤٠,١٦١	١,١٢٩,٣٥٨	١,٢٠٢,٩٦٥		احتياطيات أخرى
(١,١٤٤,٨٧٢)	(١,١٣٩,٥٢٤)	(١,١٣٩,٥٢٤)	(١,١١٤,٩٨٨)	١٣ (ب)	احتياطي إعادة التقييم
٣,٠١٢,٢٤٠	٤,٣٤٧,٣٤٣	٤,١٠٠,١١٧	٥,٢٦٠,٦٢٨		أسهم حوافز الموظفين الوهمية
٥,٨٢٠,٠٠٠	٥,٨٢٠,٠٠٠	٥,٨٢٠,٠٠٠	٥,٨٢٠,٠٠٠		أرباح مدورة
٢٢,٨٥٢,٩٣٣	٢٤,٤٠٥,٨٢٢	٢٣,٧٢٤,٣٠٥	٢٦,٣٧٢,٣٠١		أدوات مالية مؤهلة ضمن الشريحة الأولى لرأس مال اضافي
٣	٣	٣	٣		إجمالي حقوق الملكية العائدة إلى حاملي حقوق الملكية في البنك
٢٢,٨٥٢,٩٣٦	٢٤,٤٠٥,٨٢٥	٢٣,٧٢٤,٣٠٨	٢٦,٣٧٢,٣٠٤		المساهمات غير المسيطرة
١٦٨,٩٠٤,٥٠٩	١٦٤,٣٧٦,٢٧١	١٥٩,٧٠٩,٢٨٣	١٦٣,٢١٠,٢٨١		إجمالي حقوق الملكية
					إجمالي المطلوبات وحقوق الملكية

تم اعتماد هذه البيانات المالية المرحلية المختصرة الموحدة من جانب مجلس الإدارة بتاريخ ١٦ أكتوبر ٢٠٢٤ ووقعها بالنيابة عن المجلس كل من:


السيد جوزيف ابراهيم
الرئيس التنفيذي للمجموعة


السيد حسين ابراهيم الفردان
نائب رئيس مجلس الإدارة


الشيخ عبد الله بن علي بن جبر ال ثاني
رئيس مجلس الإدارة

تشكل الإيضاحات المرفقة من ١ إلى ٢٣ جزءاً لا يتجزأ من هذه البيانات المالية المرحلية المختصرة الموحدة.





للتسعة أشهر المنتهية		للتلاثة أشهر المنتهية		إيضاحات	
٣٠ سبتمبر ٢٠٢٣	٣٠ سبتمبر ٢٠٢٤	٣٠ سبتمبر ٢٠٢٣	٣٠ سبتمبر ٢٠٢٤		
مراجعة	مراجعة	مراجعة	مراجعة		
(معاد ذكره)		(معاد ذكره)			
٦,٨٣٠,١٤٠	٧,٢٦٣,٣٣٦	٢,٣٨٠,٠٠٦	٢,٤٣٣,١٦٥		إيرادات الفوائد
(٣,٩٥٢,٩٦١)	(٤,٥١٥,٠٧٣)	(١,٤٣٧,٨٦٠)	(١,٥٥١,٥٧٩)		مصروفات الفوائد
٢,٨٧٧,١٧٩	٢,٧٤٨,٢٦٣	٩٤٢,١٤٦	٨٨١,٥٨٦		صافي إيرادات الفوائد
١,٢٨١,١٨٦	١,١٩١,٣٠٩	٥٢٠,٠٧١	٤٠١,٤٤٣		إيرادات رسوم وعمولات
(٦٠١,٧٤٣)	(٥٣٦,١٩٤)	(٢٠٩,٤٨٧)	(١٧٢,٥٨١)		مصروفات رسوم وعمولات
٦٧٩,٤٤٣	٦٥٥,١١٥	٣١٠,٥٨٤	٢٢٨,٨٦٢		صافي إيرادات رسوم وعمولات
٤٧٩,٢٦٧	(٨٤,١٠٢)	١٢٨,٠٧٥	(٤٥,١٤٤)		صافي (خسائر) / ربح صرف عملات أجنبية
٢١١,١٤٥	٢٠٦,٦٩٥	٦٨,٩٥٤	٧٠,٥٧٩		صافي الربح من استثمارات مالية
(١١٣,٢٠٦)	١٥١,٠٥١	(١١,١٨٩)	٤٨,٤٣٣		إيرادات / (خسائر) تشغيلية أخرى
٤,١٣٣,٨٢٨	٣,٦٧٧,٠٢٢	١,٤٣٨,٥٧٠	١,١٨٤,٣١٦		صافي الإيرادات التشغيلية
(٥٨٢,٧٥٨)	(٤٦١,٥٩٦)	(١١٦,٩٤٧)	(٢٠١,٦٤١)	١٥	تكاليف الموظفين
(١٨٢,٣١٢)	(١٦٥,٣٣٣)	(٦١,٣٨٤)	(٥٦,٣٨٦)		الاستهلاك
(٥٥,٣٦٩)	(٤٤,٥٧٦)	(١٨,٩٠٤)	(٩,٢٥٥)		اطفاء موجودات غير ملموسة
(٢٥٧,٧٤٣)	(٢٥٥,٧٧٤)	(٩٦,٦٧١)	(٨٩,٣٢٨)		مصروفات أخرى
(١,٠٧٨,١٨٢)	(٩٢٧,٢٧٩)	(٢٩٣,٩٠٦)	(٣٥٦,٦١٠)		مصروفات التشغيل
٣,٠٥٥,٦٤٦	٢,٧٤٩,٧٤٣	١,١٤٤,٦٦٤	٨٢٧,٧٠٦		أرباح التشغيل
(٤٧٢)	٢٠,٤٠٢	(١,٠٨٩)	١١,٢٥٢		صافي استرداد / (خسائر) انخفاض في قيمة استثمارات مالية
(٦٦٩,٨٥٢)	(٤٥٨,٠١٩)	(١٤٢,٨٣٨)	(١٦٤,٢٨٦)		صافي خسائر انخفاض في قيمة القروض والسلف للعملاء
٦٣,٩٧٦	١٩,٠٢٥	(٨,٧٩٧)	٤٤,٥٤٤		صافي استرداد / (خسائر) انخفاض في قيمة الموجودات المالية الأخرى
(١١٥,٠٧٦)	(١١٦,٣٥٢)	٦,٧٩٠	٤٩٢		مخصصات أخرى
٢,٣٣٤,٢٢٢	٢,٢١٤,٧٩٩	٩٩٨,٧٣٠	٧١٩,٧٠٨		صافي الخسائر النقدية بسبب التضخم المفرط
(٢٢٥,٥٢٥)	(١٢٣,٤٠٤)	(١٣٢,٨٣٤)	(٤٣,٠١٦)		الربح قبل حصة نتائج الشركات الزميلة و الترتيب المشترك
٢,١٠٨,٦٩٧	٢,٠٩١,٣٩٥	٨٦٥,٨٩٦	٦٧٦,٦٩٢		الحصة من نتائج الشركات الزميلة والرتيب المشترك
٢٢٧,٠١٧	٢٣٧,٠٦٣	٨١,٧٣١	٧٨,٨٣٧		الربح قبل الضريبة
٢,٣٣٥,٧١٤	٢,٣٢٨,٤٥٨	٩٤٧,٦٢٧	٧٥٥,٥٢٩		عائد ضريبة الدخل / (مدفوع)
(٥٨,٧٢٩)	١٢,٧٩٠	(٢٣,٠٨٨)	١٤,٧٦٧		ربح الفترة
٢,٢٧٦,٩٨٥	٢,٣٤١,٢٤٨	٩٢٤,٥٣٩	٧٧٠,٢٩٦		العائد إلى:
٢,٢٧٦,٩٨٥	٢,٣٤١,٢٤٨	٩٢٤,٥٣٩	٧٧٠,٢٩٦		حامي حقوق ملكية البنك
-	-	-	-		المساهمات غير المسيطرة
٢,٢٧٦,٩٨٥	٢,٣٤١,٢٤٨	٩٢٤,٥٣٩	٧٧٠,٢٩٦		ربح الفترة
٠,٥٧	٠,٥٩	٠,٢٣	٠,١٩	١٦	عائد السهم الأساسي / المخفف من الربح (ريال قطري)

تشكل الإيضاحات المرفقة من ١ إلى ٢٣ جزءاً لا يتجزأ من هذه البيانات المالية المرحلية المختصرة الموحدة.

للتسعة أشهر المنتهية		لثلاثة أشهر المنتهية		ربح الفترة
٣٠ سبتمبر ٢٠٢٣	٣٠ سبتمبر ٢٠٢٤	٣٠ سبتمبر ٢٠٢٣	٣٠ سبتمبر ٢٠٢٤	
مراجعة (معاد ذكره)	مراجعة	مراجعة (معاد ذكره)	مراجعة	
٢,٢٧٦,٩٨٥	٢,٣٤١,٢٤٨	٩٢٤,٥٣٩	٧٧٠,٢٩٦	
الدخل / (الخسائر) الشاملة الأخرى للفترة:				
بنود تم إعادة تصنيفها أو قد يتم إعادة تصنيفها لاحقاً إلى الربح أو الخسارة :				
(٩٥٤,٥٣١)	(٦٠١,٥٨٠)	(٥٨١,٢٢٩)	(١٢٠,٦٤)	فروق تحويل عملات أجنبية من عمليات تشغيل أجنبية
٧٩٥,٩٦٥	٨١٦,٨٥٣	٥٩٢,٤٥٤	٥٦,٨١١	تأثير التضخم المفرط
(٢٩,١٧٢)	٤٤,٨٣٨	(١٨,٠٥٧)	٤١,١١٢	حصة الدخل / (الخسائر) الشاملة الأخرى من الاستثمارات في شركات زميلة والترتيب المشترك
٥١,٨٠٢	٢٣٣,٢٣٢	٣٠,٤٨٥	١٥١,٨٤١	صافي الحركة في احتياطي تحوط التدفق النقدي:
-	٢١,٩٨٨	-	-	صافي حركة الجزء الفعال من صافي التغيرات في القيمة العادلة لتحويلات التدفق النقدي
(١٧٤,٧٧٤)	٤٥,٢٦٤	(١٤٠,٣٤٨)	١٦٩,٨٥٢	صافي المبلغ المحول إلى بيان الدخل الموحد
(٩٦٧)	(١٩٦)	(٨٢٢)	(٥١)	صافي تغير القيمة العادلة للاستثمارات في أدوات الدين المصنفة بالقيمة العادلة من خلال الدخل الشامل :
				صافي التغير في القيمة العادلة
				صافي المبلغ المحول الى بيان الدخل المرحلي الموحد
(١٤٨,٢٥٩)	٢٦,٠٤١	٩٨٥	٤٣,٨٨١	بنود قد لا يتم إعادة تصنيفها لاحقاً إلى الربح أو الخسارة :
٢,٠٠٢	٣,٢٤٩	٢٢٤	١,٣٢٢	صافي تغير القيمة العادلة للاستثمارات المالية في حقوق الملكية المصنفة بالقيمة العادلة من خلال الدخل الشامل الآخر
٤٧,٠٢٢	٦٢,٨٠٤	(٢,٥٦٦)	-	حصة الدخل الشامل الآخر من الاستثمار في شركات زميلة والترتيب المشترك
(٤١٠,٩١٢)	٦٥٢,٤٩٣	(١١٨,٨٧٤)	٤٥٢,٧٠٤	إعادة تقييم الأراضي والمباني
١,٨٦٦,٠٧٣	٢,٩٩٣,٧٤١	٨٠٥,٦٦٥	١,٢٢٣,٠٠٠	الدخل / (الخسائر) الشاملة الأخرى للفترة
إجمالي الدخل الشامل للفترة				
العائد إلى:				
١,٨٦٦,٠٧٣	٢,٩٩٣,٧٤١	٨٠٥,٦٦٥	١,٢٢٣,٠٠٠	حامي حقوق ملكية البنك
-	-	-	-	المساهمات غير المسيطرة
١,٨٦٦,٠٧٣	٢,٩٩٣,٧٤١	٨٠٥,٦٦٥	١,٢٢٣,٠٠٠	إجمالي الدخل الشامل للفترة

تشكل الإيضاحات المرفقة من ١ إلى ٢٣ جزءاً لا يتجزأ من هذه البيانات المالية المرحلية المختصرة الموحدة.



ألف ريال قطري

البنك التجاري (ش.م.ع.ق)

بيان التغيرات في حقوق الملكية المرحلي الموحد
للتسعة أشهر المنتهية في ٣٠ سبتمبر ٢٠٢٤

إيضاحات	رأس المال	احتياطي قانوني	احتياطي عام	احتياطي المخاطر	احتياطي القيمة العادلة	احتياطي تحوط التدفق النقدي	احتياطي تحويل عملات أجنبية	احتياطيات أخرى	احتياطي إعادة التقييم	أسهم حوافز الموظفين الوهمية	أرباح مدورة	الأدوات المالية المؤهلة ضمن الشريحة الأولى لرأس المال الإضافي	إجمالي حقوق الملكية العائد لحاملي حقوق ملكية البنك	المساهمات الغير مسيطرة	إجمالي حقوق الملكية
الرصيد كما في ١ يناير ٢٠٢٤	٤٠,٠٤٧,٢٥٤	١٠,٠٢٤,٤٣٢	٢٦,٥٠٠	٢,٢٧٤,٥٧٤	(٣٩٠,٣٧٣)	(١٦٣,٩٧٠)	(٢,٧١٨,٥٢٩)	١,١٣٧,٩٥٤	١,١٤٠,١٦١	(١,١٣٩,٥٢٤)	٤,٣٤٧,٣٤٣	٥,٨٢٠,٠٠٠	٢٤,٤٠٥,٨٢٢	٣	٢٤,٤٠٥,٨٢٥
ربح الفترة	-	-	-	-	-	-	-	-	-	-	٢,٣٤١,٢٤٨	-	٢,٣٤١,٢٤٨	-	٢,٣٤١,٢٤٨
الدخل الشامل الأخر	-	-	-	-	١١٩,١٩٦	٢٥٥,٢٢٠	٢١٥,٢٧٣	-	٦٢,٨٠٤	-	-	-	٦٥٢,٤٩٣	-	٦٥٢,٤٩٣
إجمالي الدخل الشامل للفترة	-	-	-	-	١١٩,١٩٦	٢٥٥,٢٢٠	٢١٥,٢٧٣	-	٦٢,٨٠٤	-	٢,٣٤١,٢٤٨	-	٢,٩٩٣,٧٤١	-	٢,٩٩٣,٧٤١
محول إلى الاحتياطي القانوني	-	١٨٦,١٩٥	-	-	-	-	-	-	-	-	(١٨٦,١٩٥)	-	-	-	-
محول إلى أرباح مدورة عند استبعاد استثمارات حاملي حقوق الملكية المدرجة بالقيمة العادلة من خلال الدخل الشامل الأخر	-	-	-	-	-	-	-	-	-	-	-	-	-	-	-
إصدار أداة مالية ضمن الشريحة الأولى لرأس المال الإضافي	-	-	-	-	-	-	-	-	-	-	-	-	-	-	-
توزيع أرباح للأدوات المؤهلة لرأس المال الإضافي من الفئة الأولى	-	-	-	-	-	-	-	-	-	-	(٨١,٩٠٠)	-	(٨١,٩٠٠)	-	(٨١,٩٠٠)
صافي الحركة في الاحتياطيات الأخرى	-	-	-	-	-	-	-	١٨٩,٩٧٠	-	-	(١٨٩,٩٧٠)	-	-	-	-
صافي الحركة في الأسهم الوهمية لحوافز الموظفين	-	-	-	-	-	-	-	-	-	٢٤,٥٣٦	٤١,٩١٦	-	٦٦,٤٥٢	-	٦٦,٤٥٢
أرباح موزعة عن عام ٢٠٢٣	-	-	-	-	-	-	-	-	-	-	(١,٠١١,٨١٤)	-	(١,٠١١,٨١٤)	-	(١,٠١١,٨١٤)
صافي الحركة في المساهمات غير المسيطرة	-	-	-	-	-	-	-	-	-	-	-	-	-	-	-
الرصيد كما في ٣٠ سبتمبر ٢٠٢٤	٤٠,٠٤٧,٢٥٤	١٠,٠٢١٠,٦٢٧	٢٦,٥٠٠	٢,٢٧٤,٥٧٤	(٢٧١,١٧٧)	٩١,٢٥٠	(٢,٥٠٣,٢٥٦)	١,٣٢٧,٩٢٤	١,٢٠٢,٢٩٥	(١,١١٤,٩٨٨)	٥,٢٦٠,٦٢٨	٥,٨٢٠,٠٠٠	٢٦,٣٧٢,٣٠١	٣	٢٦,٣٧٢,٣٠٤

تشكل الإيضاحات المرفقة من ١ إلى ٢٣ جزءاً لا يتجزأ من هذه البيانات المالية المرحلية المختصرة الموحدة.





ألف ريال قطري

البنك التجاري (ش.م.ع.ق)

بيان التغيرات في حقوق الملكية المرحلي الموحد

للتسعة أشهر المنتهية في ٣٠ سبتمبر ٢٠٢٤

إيضاح	رأس المال	احتياطي قانوني	احتياطي عام	احتياطي المخاطر	احتياطي القيمة العادلة	احتياطي تحوط التدفق النقدي	احتياطي تحويل عملات أجنبية	احتياطات أخرى	احتياطي إعادة التقييم	أسهم حوافز الموظفين الوهمية	أرباح مدورة	الأدوات المالية المؤهلة ضمن الشريحة الأولى لرأس المال الإضافي	إجمالي حقوق الملكية العائد لحاملي حقوق ملكية البنك	المساهمات الغير مسيطرة	إجمالي حقوق الملكية
الرصيد في ١ يناير ٢٠٢٣	٤,٠٤٧,٢٥٤	٩,٨٧٧,٨٧٩	٢٦,٥٠٠	٢,٢٧٤,٥٧٤	(٢٥٥,٠٤٧)	(١١١,٩٨٨)	(٢,٦٩٠,٩٢٠)	٨٨٤,٩٧٨	١,٠٨٢,٣٣٦	-	٤,٥٦٣,٧٦١	٥,٨٢٠,٠٠٠	٢٥,٥١٩,٣٢٧	٣	٢٥,٥١٩,٣٢٠
إعادة الذكر	-	-	-	-	-	-	-	-	-	(١,١١٤,٨٧٢)	(١,٥٥١,٥٢١)	-	(٢,٦٦٦,٣٩٣)	-	(٢,٦٦٦,٣٩٣)
الرصيد في ١ يناير ٢٠٢٣ - معاد ذكره	٤,٠٤٧,٢٥٤	٩,٨٧٧,٨٧٩	٢٦,٥٠٠	٢,٢٧٤,٥٧٤	(٢٥٥,٠٤٧)	(١١١,٩٨٨)	(٢,٦٩٠,٩٢٠)	٨٨٤,٩٧٨	١,٠٨٢,٣٣٦	(١,١١٤,٨٧٢)	٣,٠١٢,٢٤٠	٥,٨٢٠,٠٠٠	٢٢,٨٥٢,٩٣٤	٣	٢٢,٨٥٢,٩٣٧
ربح الفترة - معاد ذكره	-	-	-	-	-	-	-	-	-	-	٢,٢٧٦,٩٨٥	-	٢,٢٧٦,٩٨٥	-	٢,٢٧٦,٩٨٥
(الخسائر) / الدخل الشامل الآخر - معاد ذكره	-	-	-	-	(٣٥١,١٧٠)	٥١,٨٠٢	(١٥٨,٥٦٦)	-	٤٧,٠٢٢	-	-	-	(٤١٠,٩١٢)	-	(٤١٠,٩١٢)
إجمالي الدخل الشامل الآخر للفترة - معاد ذكره	-	-	-	-	(٣٥١,١٧٠)	٥١,٨٠٢	(١٥٨,٥٦٦)	-	٤٧,٠٢٢	-	٢,٢٧٦,٩٨٥	-	١,٨٦٦,٠٧٣	-	١,٨٦٦,٠٧٣
محول إلى الاحتياطي القانوني	-	٤,٧٦٥	-	-	-	-	-	-	-	-	(٤,٧٦٥)	-	-	-	-
محول إلى أرباح مدورة عند استبعاد استثمارات حاملي حقوق الملكية المدرجة بالقيمة العادلة من خلال الدخل الشامل الآخر	-	-	-	-	٢٨,٤٦٩	-	-	-	-	-	(٢٨,٤٦٩)	-	-	-	-
توزيع أرباح للأدوات المؤهلة لرأس المال الإضافي من الفئة الأولى	-	-	-	-	-	-	-	-	-	-	(٨١,٩٠٠)	-	(٨١,٩٠٠)	-	(٨١,٩٠٠)
صافي الحركة في أسهم حوافز الموظفين الوهمية	-	-	-	-	-	-	-	-	-	(٢٤,٦٥٢)	١٢٣,٦٦٤	-	٩٩,٠١٢	-	٩٩,٠١٢
صافي الحركة في الاحتياطات الأخرى	-	-	-	-	-	-	-	١٨٥,٨٢٤	-	-	(١٨٥,٨٢٤)	-	-	-	-
أرباح موزعة عن عام ٢٠٢٢	-	-	-	-	-	-	-	-	-	-	(١,٠١١,٨١٤)	-	(١,٠١١,٨١٤)	-	(١,٠١١,٨١٤)
صافي الحركة في المساهمات غير المسيطرة	-	-	-	-	-	-	-	-	-	-	-	-	-	-	-
الرصيد كما في ٣٠ سبتمبر ٢٠٢٣	٤,٠٤٧,٢٥٤	٩,٨٨٢,٦٤٤	٢٦,٥٠٠	٢,٢٧٤,٥٧٤	(٥٧٧,٧٤٨)	(٦٠,١٨٦)	(٢,٨٤٩,٤٨٦)	١,٠٧٠,٨٠٢	١,١٢٩,٣٥٨	(١,١٣٩,٥٢٤)	٤,١٠٠,١١٧	٥,٨٢٠,٠٠٠	٢٣,٧٢٤,٣٠٥	٣	٢٣,٧٢٤,٣٠٨

تشكل الإيضاحات المرفقة من ١ إلى ٢٣ جزءاً لا يتجزأ من هذه البيانات المالية المرحلية المختصرة الموحدة.



للتسعة أشهر المنتهية	للتسعة أشهر المنتهية	للتسعة أشهر المنتهية	
٣٠ سبتمبر ٢٠٢٣	٣٠ سبتمبر ٢٠٢٤	٣٠ سبتمبر ٢٠٢٣	
مراجعة	مراجعة	مراجعة	
(معاد ذكره)			
٣,٠٩٠,٤٦٥	٢,٣٣٥,٧١٤	٢,٣٢٨,٤٥٨	التدفقات النقدية من الأنشطة التشغيلية
			الربح قبل الضريبة
			<u>تعديلات:</u>
٩٩٠,٧١١	٦٦٩,٨٥٢	٤٥٨,٠١٩	صافي خسائر انخفاض في قيمة قروض وسلف للعملاء
(٥,٧٩٨)	٤٧٢	(٢٠,٤٠٢)	صافي (استرداد) / خسائر انخفاض في قيمة الاستثمارات مالية
(١٠٩,٢٠١)	(٦٣,٩٧٦)	(١٩,٠٢٥)	صافي استرداد انخفاض في قيمة الموجودات المالية الأخرى
٢٣٧,١٣٤	١٨٢,٣١٢	١٦٥,٣٣٣	الاستهلاك
١٧٥,٢٣٥	٤٠١,٣٥٥	١٠٨,٦٨٩	إطفاء موجودات غير ملموسة و تكاليف المعاملات
(١٣,٥٢٢)	(٧,٧٧٤)	(٢٤,٥٨٩)	صافي الدخل من الاستثمارات المالية
٣٣٤,٩٨٣	٢٢٥,٥٢٥	١٢٣,٤٠٤	صافي الخسائر النقدية نتيجة التضخم المفرط
٤١,٦٧٩	١١٥,٠٧٦	١١٦,٣٥٢	مخصصات أخرى
٢,٦٠٥	-	٩٦٥	خسارة من استبعاد ممتلكات ومعدات
(٢٩٤,١٧٠)	(٢٢٧,٠١٧)	(٢٣٧,٠١٧)	حصة في نتائج الشركات الزميلة والترتيب المشترك
٤,٤٥٠,١٢١	٣,٦٣١,٥٣٩	٣,٠٠٠,١٤١	الربح التشغيلي قبل التغيرات في رأس المال العامل
			<u>التغيرات في رأس المال العامل</u>
٧٧٢,٥٠٣	٧,٦٠٣,٦٧٩	٢٤٦,٢٨٢	التغير في أرصدة لدى بنوك
٢,٦٧١,٩٩٢	٣,٦٤٧,١٠٨	١٧,١٠٨	التغير في القروض والسلف للعملاء
(٤٢٨,٠٩١)	(٤١٥,٥٦٠)	(٩٣٧,٠٩٦)	التغير في الموجودات الأخرى
(٤,٨٨٦,١٥٧)	(٣,٠٨٧,٠٩٢)	(٨٣٩,٢٠٢)	التغير في أرصدة من بنوك
(٥,٠٠٠,٥٠٩)	(٦,٦٩٤,٥٦٥)	١,٤٦٨,٣٨١	التغير في ودائع العملاء
٢٢٥,٥٩٠	(١,٢٤٨,٠٠٦)	(١,٩٥٣,٧٦٨)	التغير في المطلوبات الأخرى
(٧٠,٢٧٨)	(٧٠,٢٧٨)	(٧٥,٢٥٦)	المساهمة في صندوق دعم الأنشطة الاجتماعية والرياضية
(٢,٦٤٨,٨٢٩)	٣,٦٦٦,٨٢٥	٩٢٦,٥٩٠	التدفقات النقدية من / (المستخدمة في) الأنشطة التشغيلية
(٧٣,٤٩٩)	-	١٩,٥٣٦	عائد ضريبة الدخل / (مدفوع)
(٢,٣٣٨,٣٢٨)	٣,٦٦٦,٨٢٥	٩٤٦,١٢٦	صافي التدفقات النقدية من / (المستخدمة في) الأنشطة التشغيلية
			التدفقات النقدية من الأنشطة الاستثمارية
(٧,٦٨٣,٩٩٢)	(٦,٩٠٨,٠٩١)	(٩,٢١٠,٢٦٣)	استحواذ استثمارات مالية
٤١,١٩٣	٤١,١٩٣	٤٧,٠٩٣	متحصلات من توزيعات أرباح شركات زميلة والترتيب المشترك
٦,٢٦٩,٠٤٩	٥,٨٠٩,٦١٦	٨,٦٣٠,٠٥٢	متحصلات من بيع / استحقاق الاستثمارات المالية
(٢١٣,٠٧٩)	(١٢١,٠٦٤)	(١١٥,٩٦٩)	شراء ممتلكات ومعدات وموجودات غير ملموسة
١٣,٤١٩	٣,٣٩٨	٨,٧٢٧	متحصلات من بيع ممتلكات ومعدات وموجودات أخرى
(١,٥٧٣,٤١٠)	(١,١٧٤,٩٤٨)	(٦٤٠,٣٦٠)	صافي التدفقات النقدية المستخدمة في الأنشطة الاستثمارية
			التدفقات النقدية من الأنشطة التمويلية
٦٦٢,٦٠١	٩٥٥,٧٦٨	٣,٩٤٧,٢٢٣	متحصلات من إصدار سندات دين
(٣,٥٦٩,٤٥٠)	(٢,٨٢١,٤٦١)	(١,٠٣٠,٢٥٣)	سداد سندات دين
(٥,٣٩١,٥٢١)	(٥,٠٠٠,٤٢١)	(٨,٤٩٦,٦٨٤)	سداد قروض أخرى
١٥,٣٢٤,٢٦٥	١٠,٦٧٣,٢٣٨	٤,٩٩٥,٩٦٩	متحصلات من قروض أخرى
(١٣١,٨٨٣)	(٩٩,٠٧٣)	(١٠,٦٢٤)	مدفوعات من التزام الإيجار
(٢٨٣,٧٢٠)	(٨١,٩٠٠)	(٨١,٩٠٠)	الدفع على قسيمة الأدوات المؤهلة لرأس المال إضافي من الفئة الأولى
(١,٠١١,٨١٤)	(١,٠١١,٨١٤)	(١,٠١١,٨١٤)	توزيعات أرباح مدفوعة (إيضاح ١٤)
٥,٥٩٨,٤٧٨	٢,٦١٤,٣٣٧	(١,٧٨٣,٧٠١)	صافي التدفقات النقدية (المستخدمة في) / من الأنشطة التمويلية
١,٦٨٦,٧٤٠	٤,٨٠٦,٢١٤	(١,٤٧٧,٩٣٥)	صافي (النقص) / الزيادة في النقد وما يعادله
(٣٦٠,٥٨٢)	١,٤١٦	٩٨,٢٦٣	أثر تقلبات سعر الصرف
١٤,٣٠٠,٣٦٤	١٤,٣٠٠,٣٦٤	١٥,٢٢٦,٥٢٢	النقد وما يعادله كما في ١ يناير
١٥,٦٢٦,٥٢٢	١٩,١٠٧,٩٩٤	١٤,٢٤٦,٨٥٠	النقد وما يعادله كما في نهاية الفترة / السنة (إيضاح ١٨)
			صافي التدفقات النقدية من الفوائد وتوزيعات أرباح:
٥,٢٩٨,٣٩٤	٣,٦١٥,٨٠٠	٤,٢٢٥,٥١٩	فوائد مدفوعة
٩,٥٥٧,٠٥٥	٦,٧٨٠,٨٦٥	٧,٠٣٩,٤٣٥	فوائد مستلمة
٢٣٥,١٤٧	٢٠٣,٣٧١	١٨٢,١٠٦	توزيعات أرباح مستلمة



ألف ريال قطري

البنك التجاري (ش.م.ع.ق.)

إيضاحات حول البيانات المالية المرحلية المختصرة الموحدة

كما في لفترة التسعة أشهر المنتهية في ٣٠ سبتمبر ٢٠٢٤

١ - المنشأة الصادر عنها التقرير

تأسس البنك التجاري (ش.م.ع.ق.) ("البنك") بدولة قطر في ١٩٧٤ كشركة مساهمة عامة بموجب المرسوم الأميري رقم ٧٣ لسنة ١٩٧٤. رقم السجل التجاري للبنك هو ١٥٠. عنوان البنك المسجل هو صندوق بريد ٣٣٣٢ بمدينة الدوحة، دولة قطر. تشتمل البيانات المالية المرحلية المختصرة الموحدة للبنك على البنك وشركائه التابعة (ويشار إليها مجتمعة بـ "المجموعة"). تعمل المجموعة بصفة أساسية في الأعمال المصرفية وأعمال السمسرة وأعمال البطاقات الائتمانية وتعمل من خلال مقرها الرئيسي وفروعها وشركاتها التابعة.

الشركات التابعة الأساسية للمجموعة هي كما يلي:

اسم الفرع	بلد التأسيس	رأس مال الشركة	أنشطة الشركة	النسبة المئوية للملكية	
				٣٠ سبتمبر ٢٠٢٤	٣٠ سبتمبر ٢٠٢٣
الترانزيت بنك ("إيه بنك")	تركيا	ليرة تركية ٢,٢١٣,٧٤٠,٠٠٠	خدمات مصرفية	%١٠٠	%١٠٠
البنك التجاري للخدمات المالية (م.م.ذ)	قطر	ريال قطري ٧٠٠,٠٠٠,٠٠٠	خدمات السمسرة	%١٠٠	%١٠٠
سي بي كيو فاينانس ليمتد	برمودا	دولار امريكي ١,٠٠٠	إصدار سندات دين للبنك	%١٠٠	%١٠٠

٢ - أساس الإعداد

بيان الامتثال

أعدت البيانات المالية المرحلية المختصرة الموحدة وفقاً للمعيار المحاسبي الدولي رقم ٣٤ - "التقارير المالية المرحلية". يجب قراءة هذه البيانات المالية المرحلية المختصرة الموحدة بالتزامن مع البيانات المالية السنوية الموحدة للمجموعة لعام ٢٠٢٣.

لا تحتوي هذه البيانات المالية المرحلية المختصرة الموحدة على جميع المعلومات والإفصاحات اللازمة للبيانات المالية المرحلية الموحدة الكاملة التي يتم إعدادها وفقاً للمعايير المحاسبية الدولية للتقارير المالية ("IFRS"). إن نتائج فترة التسعة أشهر المنتهية في ٣٠ سبتمبر ٢٠٢٤ لا تعبر بالضرورة عن النتائج التي يمكن توقعها للسنة المالية المنتهية في ٣١ ديسمبر ٢٠٢٤.

يتطلب إعداد البيانات المالية المرحلية المختصرة الموحدة من الإدارة إصدار أحكام وتقديرات وإفصاحات تؤثر على تطبيق السياسات المحاسبية ومبالغ الموجودات والالتزامات والإيرادات والمصروفات المعلن عنها. قد تختلف النتائج الفعلية عن هذه التقديرات.

٣ - السياسات المحاسبية الهامة

باستثناء المذكور أدناه، فإن السياسات المحاسبية المطبقة في هذه البيانات المالية المرحلية المختصرة الموحدة هي ذاتها التي تم تطبيقها على البيانات المالية المرحلية الموحدة للسنة المنتهية في ٣١ ديسمبر ٢٠٢٣.

(أ) المعايير الجديدة والتعديلات والتفسيرات:

قامت المجموعة بتطبيق معايير المحاسبة الدولية الجديدة والمعدلة التالية / المعايير الدولية للتقارير المالية ابتداء من ١ يناير ٢٠٢٤: إن تطبيق ما يلي لم ينتج عنه تغيرات في صافي الربح أو حقوق الملكية للمجموعة المعلن عنه مسبقاً.

المعيار

تصنيف المطلوبات على أنها متداولة أو غير متداولة (تعديلات معيار المحاسبة الدولي رقم ١)
مسؤولية الإيجار في البيع وإعادة الاستئجار (تعديلات على المعيار الدولي للتقارير المالية رقم ١٦)
الإفصاحات: تمويل الموردين (تعديلات على معيار المحاسبة الدولي رقم ٧) والمعيار الدولي للتقارير المالية رقم ٧)
الالتزامات غير المتداولة مع التعهدات (تعديلات على معيار المحاسبة الدولي رقم ١)

المعايير المصدرة ولم تصبح سارية المفعول بعد

تقوم المجموعة حالياً بتقييم تأثير هذه التعديلات. وستقوم بتطبيقه عندما تصبح التعديلات سارية المفعول.

عدم القدرة على التبادل - تعديلات على معيار المحاسبة الدولي رقم ٢١

تعديلات على تصنيف وقياس الأدوات المالية - تعديلات على المعيار الدولي للتقارير المالية رقم ٩ والمعيار الدولي للتقارير المالية رقم ٧

المعيار الدولي للتقارير المالية رقم ١٨، العرض والإفصاح في البيانات المالية

المعيار الدولي للتقارير المالية رقم ١٩، الشركات التابعة التي لا تخضع للمساءلة العامة: الإفصاحات عن بيع الموجودات أو المساهمة فيها بين المستثمر

وشركائه الزميليين أو

بيع أو المساهمة في الموجودات بين المستثمر وشركته الزميلة أو المشروع المشترك (تعديلات على المعيار الدولي للتقارير المالية رقم ١٠ ومعيار

المحاسبة الدولي رقم ٢٨)

المسائل المتعلقة بالمناخ

"تأخذ المجموعة في الاعتبار المسائل المتعلقة بالمناخ في الأحكام والتقديرات والافتراضات المحاسبية، حيثما كان ذلك مناسباً. يتضمن هذا التقييم مجموعة واسعة من التأثيرات المحتملة على المجموعة بسبب المخاطر المادية والانتقالية. ومن المتوقع أن تؤثر معظم المخاطر المتعلقة بالمناخ على نطاق واسع الأجل الذي يكون بشكل عام أطول من الاستحقاق التعاقدى لمعظم التعرضات، ومع ذلك فإن الأمور المتعلقة بالمناخ تزيد من عدم اليقين في التقديرات والافتراضات التي تدعم بعض البنود في البيانات المالية. في الوقت الحالي، ليس للمخاطر المتعلقة بالمناخ تأثير كبير على القياس، على الرغم من مراقبة المجموعة للتغيرات والتطورات ذات الصلة عن كثب. تشمل العناصر والاعتبارات الأكثر تأثراً بشكل مباشر بالأمور المتعلقة بالمناخ العمر الإنتاجي للممتلكات والمعدات وانخفاض قيمة الموجودات غير المالية، والخسائر الائتمانية المتوقعة، وقياس القيمة العادلة، وغيرها".

اعتماد معيار المحاسبة الدولي رقم ٢٩ - محاسبة التضخم المفرط

اعتباراً من ١ أبريل ٢٠٢٢، يعتبر الاقتصاد التركي متضخفاً بصورة مفرطة وفقاً للمعايير الواردة في معيار المحاسبة الدولي رقم ٢٩. وهذا يتطلب تعديل القوة الشرائية للقيم الدفترية للموجودات والمطلوبات غير النقدية والبنود الموجودة في البيان الموحد من الدخل الشامل فيما يتعلق بالشركات التابعة للمجموعة العاملة في تركيا.

عند تطبيق معيار المحاسبة الدولي رقم ٢٩، استخدم البنك معامل التحويل المشتق من مؤشر أسعار المستهلك ("CPI") في تركيا.

المؤشر وعوامل التحويل المقابلة كما يلي:

٣٠ سبتمبر ٢٠٢٣	مؤشر أسعار المستهلك (CPI)	عوامل التحويل
١,٦٩١,٠٠٤	١,٤٩	
١,٨٥٩,٣٨	١,٣٦	
٢,٥٢٦,١٦	١,٠٠	

لا يتم تعديل الموجودات والمطلوبات النقدية لأنه يتم عرضها بالفعل بحسب الوحدة النقدية الجارية. يتم تعديل الموجودات والمطلوبات غير النقدية من خلال تطبيق المؤشر ذي الصلة من تاريخ الاستحواذ أو التسجيل المبدئي وتخضع لتقييم انخفاض القيمة مع التوجهات الإيجابية الواردة في المعايير الدولية للتقارير المالية ذات الصلة. يتم تعديل مكونات حقوق المساهمين من خلال تطبيق مؤشر الأسعار العام الساري من التواريخ التي تم فيها المساهمة بها أو نشأت بطريقة أخرى.

"يتم تعديل كافة البنود الواردة في بيان الدخل من خلال تطبيق عوامل التحويل ذات الصلة، باستثناء تعديل بعض بنود بيان الدخل المحددة التي تنشأ من تعديل الموجودات والمطلوبات غير النقدية، مثل الإطفاء والأرباح أو الخسائر من بيع الموجودات الثابتة.

إن الربح أو الخسارة من صافي المركز النقدي هو نتيجة لتأثير التضخم العام، وهو يمثل الفرق الناتج عن تعديل الموجودات غير النقدية والمطلوبات وحقوق المساهمين وبنود بيان الدخل. يتم تضمين الربح أو الخسارة من صافي المركز النقدي في بيان الدخل.

يتم عرض مبالغ المقارنة للمجموعة بعملة مستقرة، أرقام المقارنة هذه غير معدلة، وبالتالي فهي غير قابلة للمقارنة.

بلغ الأثر التراكمي لتعديل القيم الدفترية التاريخية للموجودات غير النقدية والمطلوبات وبنود حقوق الملكية المختلفة للسنوات السابقة ١,٢ مليار ريال قطري وتنعكس من خلال الدخل الشامل الآخر.

التعديل المتعلق بالقيمة العادلة للمشتقات

"خلال الفترة، حددت المجموعة بعض الأدوات المالية التي تفي بتعريف المشتقات بموجب معايير IFRS، والتي تم الاعتراف بتأثيرها المالي التاريخي المتعلق بالقيمة العادلة في فترة التقرير الحالي كتعديلات افتتاحية اعتباراً من ١ يناير ٢٠٢٣. لم يتم إعادة عرض أي أرقام مقارنة بسبب القيود المفروضة على مصادر بعض مدخلات البيانات".



ألف ريال قطري

البنك التجاري (ش.م.ع.ق)

إيضاحات حول البيانات المالية المرحلية المختصرة الموحدة

كما في ولفترة التسعة أشهر المنتهية في ٣٠ سبتمبر ٢٠٢٤

٤- إدارة المخاطر المالية

إن أهداف وسياسات إدارة المخاطر المالية للمجموعة تتوافق مع تلك الموضحة في البيانات المالية الموحدة السنوية كما في وللسنة المنتهية في ٣١ ديسمبر ٢٠٢٣.

التعرضات والحركة في خسائر الائتمان المتوقعة ECL

٣١ ديسمبر ٢٠٢٣ (مدققة)	٣٠ سبتمبر ٢٠٢٤ (مراجعة)				
الإجمالي	الإجمالي	المرحلة ٣	المرحلة ٢	المرحلة ١	
					التعرض (القيمة الدفترية) المعرض لخسائر الائتمان المتوقعة
٢٧,٨٧٠,٩٤٠	٢٦,٦١٥,٤٤١	-	٢,٦٠٧,٧٠٥	٢٤,٠٠٧,٧٣٦	أرصدة لدى بنوك وأرصدة لدى بنوك المركزية
٩٦,٦٠٧,٠٣٣	٩٦,٤٣٢,١٣٦	٥,٧٦٤,٣٧٩	٢٠,٤٢٨,٩٢٠	٧٠,٢٣٨,٨٣٧	قروض وسلف للعملاء
٢٧,٤٢٠,٣٦٠	٢٧,٢١١,٤٥٧	-	٢٦٨,٩٣٥	٢٦,٩٤٢,٥٢٢	استثمارات مالية (أدوات دين)
٣٢,٢٤٤,٨٤٢	٣٧,٤٢٤,١١٨	١٨١,٢٦٧	١,٦٥٠,٤١٨	٣٥,٥٩٢,٤٣٣	التزامات القروض والضمانات المالية

الحركة في خسائر الائتمان المتوقعة

٣١ ديسمبر ٢٠٢٣ (مدققة)	٣٠ سبتمبر ٢٠٢٤ (مراجعة)				
الإجمالي	الإجمالي	المرحلة ٣	المرحلة ٢	المرحلة ١	
					الرصيد الافتتاحي كما في ١ يناير
٨٠,٥٠٥	٦٢,٤٨١	-	١٩,٠٠٦	٤٣,٤٧٥	أرصدة لدى بنوك وأرصدة لدى بنوك المركزية
٥,٦٦٦,٧٩١	٥,٩٤٠,٧٥٨	٣,٩٧٧,٥٩٤	١,٧٧٩,٦٠١	١٨٣,٥٦٣	قروض وسلف للعملاء
٦٢,٩٩٠	٥٧,١٦٠	-	٥,٣٥٢	٥١,٨٠٨	استثمارات مالية (أدوات دين)
٣١٨,٣٥٣	٢٠٤,٨٣٩	١٧١,٧٦٩	٩,٢٩٢	٢٣,٧٧٨	التزامات القروض والضمانات المالية
٦,١٢٨,٦٣٩	٦,٢٦٥,٢٣٨	٤,١٤٩,٣٦٣	١,٨١٣,٢٥١	٣٠٢,٦٢٤	

مصروف الخسارة / (استرداد) الائتمانية المتوقعة خلال الفترة (بالصافي)

(١٧,٩٠٠)	(١٧,٥٦٩)	-	(٣,٣٤٨)	(١٤,٢٢١)	أرصدة لدى بنوك وأرصدة لدى بنوك المركزية
١,٢٠٧,٤٣٣	٨٤٧,٧٥٣	٧٣٢,٩٦٨	٦٥,١٢٣	٤٩,٦٦٢	قروض وسلف للعملاء*
(٥,٧٩٨)	(٢٠,٤٠٢)	-	(٣٨٩)	(٢٠,٠١٣)	استثمارات مالية (أدوات دين)
(٩١,٣٠١)	(١,٤٥٦)	(٢٩,١٠٧)	١,٨٦٧	٢٥,٧٨٤	التزامات القروض والضمانات المالية
١,٠٩٢,٤٣٤	٨٠٨,٣٢٦	٧٠٣,٨٦١	٦٣,٢٥٣	٤١,٢١٢	

شطب / تحويل

-	-	-	-	-	أرصدة لدى بنوك وأرصدة لدى بنوك المركزية
(٨٧٥,٦٠٤)	(١٥٧,٧١٦)	(١٥٧,٧١٦)	-	-	قروض وسلف للعملاء
-	-	-	-	-	استثمارات مالية (أدوات دين)
(١٩,٨٢١)	-	-	-	-	التزامات القروض والضمانات المالية
(٨٩٥,٤٢٥)	(١٥٧,٧١٦)	(١٥٧,٧١٦)	-	-	

فروق أسعار الصرف

(١٢٤)	(٣٣)	-	-	(٣٣)	أرصدة لدى بنوك وأرصدة لدى بنوك المركزية
(٥٧,٨٦٢)	(٥,٤٩٦)	(١٢,٨٩١)	١٩,٨٠٨	(١٢,٤١٣)	قروض وسلف للعملاء
(٣٢)	(١٥)	-	-	(١٥)	استثمارات مالية (أدوات دين)
(٢,٣٩٢)	(١,٤١٣)	(١,٢٣١)	٣٩٢	(٥٧٤)	التزامات القروض والضمانات المالية
(٦٠,٤١٠)	(٦,٩٥٧)	(١٤,١٢٢)	٢٠,٢٠٠	(١٣,٠٣٥)	

الرصيد الختامي - كما في ٣٠ سبتمبر / ٣١ ديسمبر

٦٢,٤٨١	٤٤,٨٧٩	-	١٥,٦٥٨	٢٩,٢٢١	أرصدة لدى بنوك وأرصدة لدى بنوك المركزية
٥,٩٤٠,٧٥٨	٦,٦٢٥,٢٩٩	٤,٥٣٩,٩٥٥	١,٨٦٤,٥٣٢	٢٢٠,٨١٢	قروض وسلف للعملاء
٥٧,١٦٠	٣٦,٧٤٣	-	٤,٩٦٣	٣١,٧٨٠	استثمارات مالية (أدوات دين)
٢٠٤,٨٣٩	٢٠١,٩٧٠	١٤١,٤٣١	١١,٥٥١	٤٨,٩٨٨	التزامات القروض والضمانات المالية
٦,٢٦٥,٢٣٨	٦,٩٠٨,٨٩١	٤,٦٨١,٣٨٦	١,٨٩٦,٧٠٤	٣٣٠,٨٠١	

* تشمل الفوائد المعلقة والتي تقدر بمبلغ ١٤٦,٨ مليون ريال قطري (٣٠ سبتمبر ٢٠٢٣: ١١٦,١ مليون ريال قطري).

تشمل صافي خسارة انخفاض القيمة على القروض والسلف للعملاء في بيان الدخل مبلغ ٢٤٢,٩ مليون ريال قطري مسترد من القروض والسلف التي تم شطبها سابقاً للفترة المنتهية في ٣٠ سبتمبر ٢٠٢٤ (٣٠ سبتمبر ٢٠٢٣: ٢٤,٥ مليون ريال قطري).



ألف ريال قطري

البنك التجاري (ش.م.ع.ق)

إيضاحات حول البيانات المالية المرحلية المختصرة الموحدة

كما في ولفترة التسعة أشهر المنتهية في ٣٠ سبتمبر ٢٠٢٤

٤- ادارة المخاطر المالية (تابع)

التعرضات والحركة في خسائر الائتمان المتوقعة ECL

٣٠ سبتمبر ٢٠٢٣

(مراجعة) - معاد ذكره

الإجمالي	المرحلة ٣	المرحلة ٢	المرحلة ١	التعرض (القيمة الدفترية) المعرض لخسائر الائتمان المتوقعة
٢٣,٩٢٣,٠٤٦	-	٨٦٧,٩٠٥	٢٣,٠٥٥,١٤١	أرصدة لدى بنوك وأرصدة لدى بنوك المركزية
٩٦,٤٧٥,٤١٩	٥,١١٣,٣٧١	١٨,٢٠٤,٧٧٠	٧٣,١٥٧,٢٧٨	قروض وسلف للعملاء
٢٦,٣٤٦,٩٠٨	-	٣٠٦,٦٦٥	٢٦,٠٤٠,٢٤٣	استثمارات مالية (أدوات دين)
٢٩,٥٤٢,٦٣٩	٢٥٢,٦٢٠	٢,١٤٩,٠٠٣	٢٧,١٤١,٠١٦	التزامات القروض والضمانات المالية

الحركة في خسائر الائتمان المتوقعة

الرصيد الافتتاحي كما في ١ يناير ٢٠٢٣

٨٠,٥٠٥	-	٤١,٤٧٢	٣٩,٠٣٣	أرصدة لدى بنوك وأرصدة لدى بنوك المركزية
٥,٣٢٠,٥٦٠	٣,٥٧٨,٣٧٠	١,٥٦٥,٠٠٩	١٧٧,١٨١	قروض وسلف للعملاء
٣٤٦,٢٣١	٣٤٦,٢٣١	-	-	معاد ذكره (إيضاح ٢٢)
٥,٦٦٦,٧٩١	٣,٩٢٤,٦٠١	١,٥٦٥,٠٠٩	١٧٧,١٨١	قروض وسلف للعملاء - معاد ذكره
٦٢,٩٩٠	-	٦,٩٩٧	٥٥,٩٩٣	استثمارات مالية (أدوات دين)
٣١٨,٣٥٣	٢٢٠,٨٣٣	٢٦,٤١٥	٧١,١٠٥	التزامات القروض والضمانات المالية
٦,١٢٨,٦٣٩	٤,١٤٥,٤٣٤	١,٦٣٩,٨٩٣	٣٤٣,٣١٢	

مصروف الخسارة / استرداد) الائتمانية المتوقعة خلال الفترة (بالصافي)

(٣٠,١٤٠)	-	(١٩,٣١٩)	(١٠,٨٢١)	أرصدة لدى بنوك وأرصدة لدى بنوك المركزية
٨١٠,٥٥٠	٥١٤,١٧٥	٢٧٩,٠٦٨	١٧,٣٠٧	قروض وسلف للعملاء
٤٧٢	-	(١,٦٢٦)	٢,٠٩٨	استثمارات مالية (أدوات دين)
(٣٣,٨٣٥)	٢,٣٤١	١١,٤٩٧	(٤٧,٦٧٣)	التزامات القروض والضمانات المالية
٧٤٧,٠٤٧	٥١٦,٥١٦	٢٦٩,٦٢٠	(٣٩,٠٨٩)	

شطب / تحويل

-	-	-	-	أرصدة لدى بنوك وأرصدة لدى بنوك المركزية
(٢٦٤,٩١٤)	(٢٦٤,٩١٤)	-	-	قروض وسلف للعملاء
-	-	-	-	استثمارات مالية (أدوات دين)
(١,٢٨٣)	(١,٢٨٣)	-	-	التزامات القروض والضمانات المالية
(٢٦٦,١٩٧)	(٢٦٦,١٩٧)	-	-	

فروق أسعار الصرف

(١٦٣)	-	-	(١٦٣)	أرصدة لدى بنوك وأرصدة لدى بنوك المركزية
(٦٨,٠٩٨)	(٦٥,٢٥٥)	(٣,٣٥٤)	٥١١	قروض وسلف للعملاء
(٤٧)	-	-	(٤٧)	استثمارات مالية (أدوات دين)
(٢,٦٣٩)	(٢,٧٠٠)	٩٩٠	(٩٢٩)	التزامات القروض والضمانات المالية
(٧٠,٩٤٧)	(٦٧,٩٥٥)	(٢,٣٦٤)	(٦٢٨)	

الرصيد الختامي - كما في ٣٠ سبتمبر ٢٠٢٣

٥٠,٢٠٢	-	٢٢,١٥٣	٢٨,٠٤٩	أرصدة لدى بنوك وأرصدة لدى بنوك المركزية
٦,١٤٤,٣٢٩	٤,١٠٨,٦٠٧	١,٨٤٠,٧٢٣	١٩٤,٩٩٩	قروض وسلف للعملاء - معاد ذكره
٦٣,٤١٥	-	٥,٣٧١	٥٨,٠٤٤	استثمارات مالية (أدوات دين)
٢٨٠,٥٩٦	٢١٩,١٩١	٣٨,٩٠٢	٢٢,٥٠٣	التزامات القروض والضمانات المالية
٦,٥٣٨,٥٤٢	٤,٣٢٧,٧٩٨	١,٩٠٧,١٤٩	٣٠٣,٥٩٥	

٥- معلومات القطاع

تتكون موجودات و مطلوبات القطاع من موجودات و مطلوبات العمليات التشغيلية التي تدار مباشرة من قبل قطاع التشغيل، و تتبع الإيرادات أو المصاريف ملكية الموجودات والمطلوبات. الجدول أدناه يوضح ملخص أداء القطاعات التشغيلية :

٣٠ سبتمبر ٢٠٢٤ (مراجعة)					العمليات داخل دولة قطر	
	صافي إيرادات الفوائد	صافي رسوم وعمولات وإيرادات أخرى	صافي استرداد / (خسائر) انخفاض قيمة الاستثمارات المالية	صافي خسائر انخفاض في قيمة القروض والسلف للعملاء والموجودات المالية الأخرى	أرباح القطاع	حصة في نتائج الشركات الزميلة والترتيب المشترك
٣٠ سبتمبر ٢٠٢٤ (مراجعة)	صافي إيرادات الفوائد	صافي رسوم وعمولات وإيرادات أخرى	صافي استرداد / (خسائر) انخفاض قيمة الاستثمارات المالية	صافي خسائر انخفاض في قيمة القروض والسلف للعملاء والموجودات المالية الأخرى	أرباح القطاع	حصة في نتائج الشركات الزميلة والترتيب المشترك
العمليات داخل دولة قطر	الخدمات المصرفية التجارية	الخدمات المصرفية للأفراد	العمليات الدولية	المعاملات غير المخصصة والمعاملات الداخلية للمجموعة و أخرى	المجموع	
١,٦٩٥,٦٠١	٧٨٨,٨٨٧	٢٦٨,٧٠٦	(٤,٩٣١)	٢,٧٤٨,٢٦٣		صافي إيرادات الفوائد
٣٧,٥٢٠	٥٧١,٢٦٢	(٦٢,٨٦٩)	٣٨٢,٨٤٦	٩٢٨,٧٥٩		صافي رسوم وعمولات وإيرادات أخرى
١,٧٣٣,١٢١	١,٣٦٠,١٤٩	٢٠٥,٨٣٧	٣٧٧,٩١٥	٣,٦٧٧,٠٢٢		صافي استرداد / (خسائر) انخفاض قيمة الاستثمارات المالية
٢٠,٤٠٩	-	(٧)	-	٢٠,٤٠٢		صافي خسائر انخفاض في قيمة القروض والسلف للعملاء والموجودات المالية الأخرى
(٣٨٢,١٦٦)	(١١٦,١٧٩)	٥٩,٣٥١	-	(٤٣٨,٩٩٤)		أرباح القطاع
١,١٢٥,٥٢٩	٨٣٤,٥٠٣	(٤٦,١١١)	١٩٠,٢٦٤	٢,١٠٤,١٨٥		حصة في نتائج الشركات الزميلة والترتيب المشترك
-	-	٢٣٤,٨٧٨	٢,١٨٥	٢٣٧,٠٦٣		صافي الربح خلال الفترة
١,١٢٥,٥٢٩	٨٣٤,٥٠٣	١٨٨,٧٦٧	١٩٢,٤٤٩	٢,٣٤١,٢٤٨		
معلومات أخرى						
٧٤,٠٥٢,٩٨٧	١٢,٢٩٨,٢٨٤	٤,٣٨٧,٥٤٠	-	٩٠,٧٣٨,٨١١		قروض وسلف للعملاء
-	-	٣,٦٠٣,٢٧٤	٨,٠٩٠	٣,٦١١,٣٦٤		استثمارات في الشركات زميلة والمشروع المشترك
٥٨,٥٦٩,٩٨٢	٢,٣٥٠,٢٤١	٤,٠١٨,٣٢٧	٣,٩٢١,٥٥٦	٦٨,٨٦٠,١٠٦		موجودات (بخلاف ما سبق)
٤٨,٧٥٤,٠٥٢	٢٥,٧٣١,٠٩٢	٣,٢٠٢,٧٣٧	(١٢٧,٠٧٦)	٧٧,٥٦٠,٨٠٥		ودائع عملاء
٥٢,٧٧٨,٦٦٨	١,٨٠٨,١٢٨	٣,٣١٧,٦٣٩	١,٣٧٢,٧٣٧	٥٩,٢٧٧,١٧٢		مطلوبات (بخلاف ما سبق)
٣٢,٨١١,٢٩٢	١,٢٤٣,٦٩٤	٣,٣٦٩,١٣٢	-	٣٧,٤٢٤,١١٨		مطلوبات محتملة

تم استبعاد المعاملات بين شركات المجموعة من هذه البيانات القطاعية (الموجودات: ٤,٨٩٦ مليون ريال قطري، المطلوبات: ١,٧٥٠ مليون ريال قطري).

٥- معلومات القطاع (تابع)

٣٠ سبتمبر ٢٠٢٣ (مراجعة) - معاد ذكره

المجموع	المعاملات غير المخصصة والمعاملات الداخلية للمجموعة و أخرى	العمليات الدولية	العمليات داخل دولة قطر	
			الخدمات المصرفية للأفراد	الخدمات المصرفية التجارية
٢,٨٧٧,١٧٩	(٨,٩٠٢)	١٧٣,٥١٩	٧٩٠,٣٩٢	١,٩٢٢,١٧٠
١,٢٥٦,٦٤٩	(١٩,٧٩٢)	٤٩١,٥٧٦	٤٧٧,١٩١	٣٠٧,٦٧٤
٤,١٣٣,٨٢٨	(٢٨,٦٩٤)	٦٦٥,٠٩٥	١,٢٦٧,٥٨٣	٢,٢٢٩,٨٤٤
(٤٧٢)	-	(٦١)	-	(٤١١)
(٦٠٥,٨٧٦)	-	(٧٠,٣٥١)	(١٢٣,٧٩٨)	(٤١١,٧٢٧)
٢,٠٤٩,٩٦٨	(١٨٢,٤٧٨)	٧٩,٠٩٤	٧٦٢,٠٣٠	١,٣٩١,٣٢٢
٢٢٧,٠١٧	١,٢١٦	٢٢٥,٨٠١	-	-
٢,٢٧٦,٩٨٥	(١٨١,٢٦٢)	٣٠٤,٨٩٥	٧٦٢,٠٣٠	١,٣٩١,٣٢٢
٩١,١٦٦,١٤٧	-	٤,٥٥٣,٧٨٧	١٠,٦٤٦,٦٠٦	٧٥,٩٦٥,٧٥٤
٣,٢٦٠,٤٠٨	٧,٠٧٥	٣,٢٥٣,٣٣٣	-	-
٦٥,٢٨٢,٧٢٨	٥,٠٠١,٧٨٣	٣,٩٦٥,٥١٥	١,٨٨٩,٣٦٧	٥٤,٤٢٦,٠٦٣
١٥٩,٧٠٩,٢٨٣				
٧٤,٧٤٢,٣٥٨	(٣٦٨,٤٧٨)	٣,٣١٨,٠٤٦	٢٤,٠٩٦,٥١١	٤٧,٦٩٦,٢٧٩
٦١,٢٤٢,٦١٧	٢,٦٦٨,٢١٦	٤,٣٢٠,١١٦	١,٦٦٦,٨٦٠	٥٢,٥٨٧,٤٢٥
١٣٥,٩٨٤,٩٧٥				
٢٩,٥٤٢,٦٣٩	-	٣,١٠٥,٠٨٦	١,١٥٧,٩٣٩	٢٥,٢٧٩,٦١٤

صافي إيرادات الفوائد

صافي رسوم وعمولات وإيرادات أخرى

إيراد القطاع

صافي استرداد / (خسائر) انخفاض قيمة الاستثمارات المالية

صافي خسائر انخفاض في قيمة القروض والسلف للعملاء والموجودات المالية الأخرى

أرباح القطاع

حصة في نتائج الشركات الزميلة والترتيب المشترك

صافي الربح خلال الفترة

معلومات أخرى

قروض وسلف للعملاء

استثمارات في الشركات زميلة والمشروع المشترك

موجودات (بخلاف ما سبق)

ودائع عملاء

مطلوبات (بخلاف ما سبق)

مطلوبات محتملة

تم استبعاد المعاملات بين شركات المجموعة من هذه البيانات القطاعية (الموجودات: ٣,٥٥٦ مليون ريال قطري، المطلوبات: ١,٢٠٥ مليون ريال قطري).



ألف ريال قطري

البنك التجاري (ش.م.ع.ق)

إيضاحات حول البيانات المالية المرحلية المختصرة الموحدة

كما في لفترة التسعة أشهر المنتهية في ٣٠ سبتمبر ٢٠٢٤

٦- القروض والسلف للعملاء

تشمل القروض و السلف للعملاء ما يلي:

٣١ ديسمبر ٢٠٢٣	٣٠ سبتمبر ٢٠٢٣	٣٠ سبتمبر ٢٠٢٤	
مدققة	مراجعة	مراجعة	
	(معاد ذكره)		
٨٤,٧٦٩,٥٨٥	٨٦,٠٨٠,٦٧١	٨٧,٤٥٠,٣١٠	قروض
٦,٦٢٨,٥٩٣	٦,٩٢٣,٤٨٩	٥,٧٤٨,١٧١	سحب على المكشوف
١١١,٤٩١	٨٢,٣٦٦	٩٦,٠٩٦	أوراق مخصصة
٥,٠٩٩,٧٨٨	٣,٣٩١,٤٧٥	٣,١٣٩,٥٤٦	قبولات بنكية
٩٦,٦٠٩,٤٥٧	٩٦,٤٧٨,٠٠١	٩٦,٤٣٤,١٢٣	
(٢,٤٢٤)	(٢,٥٨٢)	(١,٩٨٧)	ربح مؤجل
٩٦,٦٠٧,٠٣٣	٩٦,٤٧٥,٤١٩	٩٦,٤٣٢,١٣٦	
٨٢٤,١٣٥	٨٣٥,٠٥٧	٩٣١,٩٧٤	فوائد مستحقة
(٣,٩٧٧,٥٩٤)	(٤,١٠٨,٦٠٧)	(٤,٥٣٩,٩٥٥)	مخصص انخفاض في قيمة القروض والسلف للعملاء*
(١,٩٦٣,١٦٤)	(٢,٠٣٥,٧٢٢)	(٢,٠٨٥,٣٤٤)	الخسائر الائتمانية المتوقعة في قيمة القروض والسلف للعملاء
٩١,٤٩٠,٤١٠	٩١,١٦٦,١٤٧	٩٠,٧٣٨,٨١١	صافي القروض والسلف للعملاء

بلغ إجمالي القروض والسلف للعملاء المتعثرة في ٣٠ سبتمبر ٢٠٢٤ مبلغ ٥,٧٦٤ مليون ريال قطري، ويمثل ٦,٠ % من إجمالي القروض والسلف للعملاء (٣٠ سبتمبر ٢٠٢٣: ٥,١١٣ مليون ريال قطري، ويمثل ٥,٣ % من إجمالي القروض والسلف للعملاء، ٥,٦٥٢ مليون ريال قطري، ويمثل ٥,٩ % من إجمالي القروض والسلف للعملاء).

* يتضمن مخصص انخفاض قيمة القروض والسلف للعملاء مبلغ ٧٠٤ مليون ريال قطري من الفوائد المعلقة (٣٠ سبتمبر ٢٠٢٣: ٦٧١ مليون ريال قطري، ٣١ ديسمبر ٢٠٢٣: ٥٥٧ مليون ريال قطري).

٧- استثمارات مالية

تشمل الاستثمارات المالية ما يلي:

٣١ ديسمبر ٢٠٢٣	٣٠ سبتمبر ٢٠٢٣	٣٠ سبتمبر ٢٠٢٤	
مدققة	مراجعة	مراجعة	
٥,٥١١,٠٢٥	٥,٣٦٥,٧٥٤	٧,٢٩٠,١٧٦	القيمة العادلة من خلال الدخل الشامل الآخر (FVOCI)
٢,٠١٣,٧٣٧	٢,٠٦٠,٢٥٧	١,٨٥٣,٧١٨	القيمة العادلة من خلال الربح أو الخسارة (FVTPL)
٢٢,٨٥٥,٨٧٢	٢١,٩٢٧,٠٣٤	٢١,١٣٧,٣٨٩	التكلفة المطفأة (AC)
٣٨١,٧٢٤	٤٠٠,٣٩٩	٤١١,٧٣٤	فوائد مستحقة
٣٠,٧٦٢,٣٥٨	٢٩,٧٥٣,٤٤٤	٣٠,٦٩٣,٠١٧	الإجمالي

القيمة الدفترية للاستثمارات المالية الموهونة بموجب اتفاقيات إعادة الشراء (ريبو) بلغت ٦,٤٨٥ مليون ريال قطري (٣٠ سبتمبر ٢٠٢٣: ١١,٠٢٠ مليون ريال قطري، ٣١ ديسمبر ٢٠٢٣: ٩,٧٦٥ مليون ريال قطري).

بلغت الخسائر الائتمانية المتوقعة لسندات الدين المصنفة بالقيمة العادلة من خلال الدخل الشامل الآخر والتكلفة المطفأة مبلغ ٣٦,٧ مليون ريال قطري في ٣٠ سبتمبر ٢٠٢٤ (٣٠ سبتمبر ٢٠٢٣: ٦٣,٤ مليون ريال قطري و ٣١ ديسمبر ٢٠٢٣: ٥٧,٢ مليون ريال قطري).



ألف ريال قطري

البنك التجاري (ش.م.ع.ق.)

إيضاحات حول البيانات المالية المرحلية المختصرة الموحدة

كما في ولفترة التسعة أشهر المنتهية في ٣٠ سبتمبر ٢٠٢٤

٨- الاستثمارات في الشركات الزميلة والترتيب المشترك

بالنسبة لفترة التقرير المنتهية في ٣٠ سبتمبر ٢٠٢٤ ، كانت النسبة المئوية للملكية في الشركات الزميلة والترتيب المشترك هي نفسها كما في السنة المنتهية ٣١ ديسمبر ٢٠٢٣. في ٣٠ سبتمبر ٢٠٢٤ ، سجل البنك حصة من ربح الاستثمار في الشركات الزميلة والترتيب المشترك على أساس حسابات الإدارة.

٩- ارصدة من بنوك

٣٠ سبتمبر ٢٠٢٤ مراجعة	٣٠ سبتمبر ٢٠٢٣ مراجعة	٣١ ديسمبر ٢٠٢٣ مدققة	
١,٢٥٣,٧٦٨	١,١٠٧,٥٤٨	١,٢١٧,٢٥٨	أرصدة مستحقة لمصارف مركزية
٣٤٨,٨٢٥	٢٣٩,٩١٠	٣٦٣,٠٩١	حسابات جارية
١٠,٨١٧,٠٠٢	٩,٩١٧,٦١٦	٨,٤٢٠,٠٠٥	ودائع لدى البنوك
٥,٤٥٥,٢٧٢	٩,٢٣٦,٤٦٧	٨,٧٢٠,٨٣٧	اتفاقيات إعادة شراء مع بنوك
١٩٤,٥٩٤	١٢٩,٩٥٣	٨٤,٠٦٦	فوائد مستحقة
١٨,٠٦٩,٤٦١	٢٠,٦٣١,٤٩٤	١٨,٨٠٥,٢٥٧	المجموع

١٠- ودائع العملاء

٣٠ سبتمبر ٢٠٢٤ مراجعة	٣٠ سبتمبر ٢٠٢٣ مراجعة	٣١ ديسمبر ٢٠٢٣ مدققة	
٢٤,٥٦٦,٢٥٧	٢٧,٦٣٢,٧٧٨	٢١,٤٣٧,٥٣٧	الودائع الجارية وتحت الطلب
٥,٥٦٥,٦٩٦	٥,٤٦١,٧٥١	٥,٤٧٠,٠٦٩	ودائع التوفير
٤٦,٣٠٧,٢٩٥	٤١,٠٩٤,٤٠٥	٤٨,٩٦١,٨٠٦	الودائع لأجل
١,١٢١,٥٥٧	٥٥٣,٤٢٤	٦٧١,٨١٦	فوائد مستحقة
٧٧,٥٦٠,٨٠٥	٧٤,٧٤٢,٣٥٨	٧٦,٥٤١,٢٢٨	المجموع



ألف ريال قطري

البنك التجاري (ش.م.ع.ق.)

إيضاحات حول البيانات المالية المرحلية المختصرة الموحدة

كما في ولفترة التسعة أشهر المنتهية في ٣٠ سبتمبر ٢٠٢٤

١١- سندات الدين

٣١ ديسمبر ٢٠٢٣	٣٠ سبتمبر ٢٠٢٣	٣٠ سبتمبر ٢٠٢٤	
مدققة	مراجعة	مراجعة	
٦,٩٠٢,٤٩٠	٧,٥٠٩,٨٠٦	٩,١٦٩,٧٨٦	سندات EMTN الغير مضمونة - الرئيسية الغير مضمونة
٤٨,١٧٦	١٣,٧٨٧	-	سندات رئيسية
٧٢٦,٥٧٧	٧٢٤,٦٣٠	٨,٩٨٨	سندات ثانوية
١٧٢,٠٠٦	٤١٦,٤٧٤	٨٥٨,١١٤	اخرى
٥٠,١٥١	٧٨,٩١٣	٤٣,٨٠٨	فوائد مستحقة
٧,٨٩٩,٤٠٠	٨,٧٤٣,٦١٠	١٠,٠٨٠,٦٩٦	المجموع

الجدول أدناه يوضح تحليل استحقاق سندات الدين كما يلي :

٣١ ديسمبر ٢٠٢٣	٣٠ سبتمبر ٢٠٢٣	٣٠ سبتمبر ٢٠٢٤	
مدققة	مراجعة	مراجعة	
١,٨٨٥,٤٤٩	٢,٠٠٤,٩١٩	٣,٨٦٣,٥٧٠	حتى ١ سنة
٢,١٥٩,٩٨٢	٢,٨٩٥,٢٨٨	٢,٩٨٣,٤٧١	من ١ الى ٣ سنوات
٣,٨٥٣,٩٦٩	٣,٨٤٣,٤٠٣	٣,٢٣٣,٦٥٥	أكثر من ٣ سنوات
٧,٨٩٩,٤٠٠	٨,٧٤٣,٦١٠	١٠,٠٨٠,٦٩٦	المجموع

١٢- قروض أخرى

٣١ ديسمبر ٢٠٢٣	٣٠ سبتمبر ٢٠٢٣	٣٠ سبتمبر ٢٠٢٤	
مدققة	مراجعة (معاد ذكره)	مراجعة	
٧,٤٤٠,٦١١	٦,٠٠٤,٩١٣	١٠,٩٧٥,١٠٣	قرض ثنائي
١٢,٦٩٥,٦٨٨	١٢,٦٣٢,٣٧٧	٩,٦٩٠,٥٧٦	قرض مشترك
٥,٦٩٤,٦٦٧	٣,٣٥٦,٩٠٦	١,٦٤٥,٧٤٧	أخرى
٤٣٥,٩٢٢	٤٤٤,٨٠٣	١٧١,٥٤٩	فوائد مستحقة
٢٦,٢٦٦,٨٨٨	٢٢,٤٣٨,٩٩٩	٢٢,٤٨٢,٩٧٥	المجموع

الجدول أدناه يوضح تحليل استحقاق القروض الاخرى كما يلي :

٣١ ديسمبر ٢٠٢٣	٣٠ سبتمبر ٢٠٢٣	٣٠ سبتمبر ٢٠٢٤	
مدققة	مراجعة (معاد ذكره)	مراجعة	
٨,٥٠٩,١٩٦	٨,٨١٧,٠٢٩	٣,٨١١,٨٨٧	حتى ١ سنة
٤,٣٧٦,٧٠٢	٣,١٥٨,٤٩٦	٩,٧٨٩,٠٢١	من ١ الى ٣ سنوات
١٣,٣٨٠,٩٩٠	١٠,٤٦٣,٤٧٤	٨,٨٨٢,٠٦٧	أكثر من ٣ سنوات
٢٦,٢٦٦,٨٨٨	٢٢,٤٣٨,٩٩٩	٢٢,٤٨٢,٩٧٥	المجموع

١٣- حقوق الملكية

(أ) رأس المال

٣١ ديسمبر ٢٠٢٣	٣٠ سبتمبر ٢٠٢٣	٣٠ سبتمبر ٢٠٢٤	
مدققة	مراجعة	مراجعة	
٤,٠٤٧,٢٥٣,٧٥٠	٤,٠٤٧,٢٥٣,٧٥٠	٤,٠٤٧,٢٥٣,٧٥٠	عدد الأسهم العادية المصرح بها
١	١	١	القيمة الاسمية للسهم العادي (ريال قطري)
٤,٠٤٧,٢٥٤	٤,٠٤٧,٢٥٤	٤,٠٤٧,٢٥٤	رأس المال المصدر والمدفوع (بالآلف ريال قطري)

(ب) نظام أسهم حوافز الموظفين الوهمية

تمثل أسهم حوافز الموظفين الوهمية الأسهم التي تملكها الشركات ذات الأغراض الخاصة. تحتفظ هذه الشركات بأسهم حوافز الموظفين الوهمية نيابة عن البنك من أجل التحوط من التعرض لأسعار الأسهم المشار إليها والمرتبطة بنظام منافع الموظفين القائم على الأسهم المسددة نقدًا والذي تديره المجموعة.

هذه الشركات ذات الأغراض الخاصة ليست مملوكة قانونيًا للمجموعة. ومع ذلك، فإن التقييم الموحد للمعيار الدولي للتقارير المالية رقم ١٠ قد دفع المجموعة إلى الاعتراف بالأسهم الوهمية الأساسية في البيانات المالية المرحلية المختصرة الموحدة.

إن الأسهم الأساسية ليست مملوكة قانونياً للبنك ولا تمتلك حق التصويت المرتبط بهذه الأسهم.



ألف ريال قطري

البنك التجاري (ش.م.ع.ق)

إيضاحات حول البيانات المالية المرحلية المختصرة الموحدة

كما في ولفترة التسعة أشهر المنتهية في ٣٠ سبتمبر ٢٠٢٤

١٤- توزيعات أرباح

تمت الموافقة على توزيع أرباح نقدية بنسبة ٢٥ % عن عام ٢٠٢٣ (٢٠٢٢: ٢٥% أرباح نقدية) خلال اجتماع الجمعية العمومية السنوية التي عقدت بتاريخ ١ أبريل ٢٠٢٤ (٢٠٢٢: ٢٠٢٣: ١٥ مارس ٢٠٢٣) وتم توزيعها على المساهمين.

١٥- تكاليف الموظفين

تتضمن تكاليف الموظفين تكلفة قدرها ٥٩,٧ مليون ريال قطري للفترة المنتهية في ٣٠ سبتمبر ٢٠٢٤ (٣٠ سبتمبر ٢٠٢٣: تكلفة ٨٥,١ مليون ريال قطري) متعلقة بحقوق الأداء.

١٦- العائد على السهم

يتم احتساب العائد على السهم للمجموعة من خلال تقسيم الربح للفترة المنسوب الى حاملي أسهم البنك على متوسط العدد المرجح للأسهم العادية المصدرة خلال الفترة

للتسعة أشهر المنتهية		لثلاثة أشهر المنتهية	
٣٠ سبتمبر ٢٠٢٣	٣٠ سبتمبر ٢٠٢٤	٣٠ سبتمبر ٢٠٢٣	٣٠ سبتمبر ٢٠٢٤
مراجعة	مراجعة	مراجعة	مراجعة
(معاد ذكره)	(معاد ذكره)	(معاد ذكره)	(معاد ذكره)
٢,٢٧٦,٩٨٥	٢,٣٤١,٢٤٨	٩٢٤,٥٣٩	٧٧٠,٢٩٦
(٨١,٩٠٠)	(٨١,٩٠٠)	(٤٠,٩٥٠)	(٤٠,٩٥٠)
٢,١٩٥,٠٨٥	٢,٢٥٩,٣٤٨	٨٨٣,٥٨٩	٧٢٩,٣٤٦
٤,٠٤٧,٢٥٤	٤,٠٤٧,٢٥٤	٤,٠٤٧,٢٥٤	٤,٠٤٧,٢٥٤
(١٩٧,٠٠٧)	(١٩٧,٠٠٧)	(١٩٧,٠٠٧)	(١٩٧,٠٠٧)
٣,٨٥٠,٢٤٧	٣,٨٥٤,٤٨٩	٣,٨٥٠,٢٤٧	٣,٨٥٤,٤٨٩
٠,٥٧	٠,٥٩	٠,٢٣	٠,١٩

الأساسي والمخفف

الربح العائد على حاملي حقوق ملكية البنك
ناقضاً: الأرباح الموزعة على الأداة المؤهلة لرأس مال إضافي

المتوسط المرجح لعدد الأسهم العادية القائمة بالآلاف
ناقضاً: نظام أسهم حوافز الموظفين الوهمية

العائد الأساسي / المخفف للسهم (ريال قطري)

١٧- المطلوبات المحتملة والالتزامات الأخرى

٣١ ديسمبر ٢٠٢٣	٣٠ سبتمبر ٢٠٢٣	٣٠ سبتمبر ٢٠٢٤
مدققة	مراجعة	مراجعة
١٣,٣٢١,٨٢٩	١١,٨٩٥,٠٦٩	١٨,١٢٠,٨٥٩
١٥,٤٢٧,٩٣٩	١٥,٥٩٣,٦٦٩	١٦,٦٤٨,١٩٩
٣,٤٩٥,٠٧٤	٢,٠٥٣,٩٠١	٢,٦٥٥,٠٦٠
٣٢,٢٤٤,٨٤٢	٢٩,٥٤٢,٦٣٩	٣٧,٤٢٤,١١٨

أ) المطلوبات المحتملة

تسهيلات إئتمانية غير مستخدمة

خطابات ضمانات

خطابات اعتماد

المجموع

ب) التزامات أخرى

مشتقات الأدوات المالية (افتراضية)

التزامات رأسمالية

المجموع

١٨- النقد وما في حكمه

٣١ ديسمبر ٢٠٢٣	٣٠ سبتمبر ٢٠٢٣	٣٠ سبتمبر ٢٠٢٤
مدققة	مراجعة	مراجعة
٤,٠٠١,٠١٤	٣,٥٧١,٢٧٧	٣,٤٢٨,٨٢٥
١١,٦٢٥,٥٠٨	١٥,٥٣٦,٧١٧	١٠,٨١٨,٠٢٥
١٥,٦٢٦,٥٢٢	١٩,١٠٧,٩٩٤	١٤,٢٤٦,٨٥٠

نقد وأرصدة لدى مصارف مركزية*

أرصدة لدى البنوك حتى ٩٠ يوم

* لا يشمل النقد والأرصدة لدى المصارف المركزية الاحتياطي النقدي الإلزامي.

١٩- تقييم الأدوات المالية

يحلل الجدول أدناه الأدوات المالية المقاسة بالقيمة العادلة في نهاية فترة التقرير وفقاً لمستوى التسلسل الهرمي الذي يصنف قياس القيمة العادلة:

٣٠ سبتمبر ٢٠٢٤ (مراجعة)	المستوى ١	المستوى ٢	المستوى ٣	القيمة الدفترية
-	٨٥٤,٧٣٣	-	-	٨٥٤,٧٣٣
٧,٦٠٩,٦٥٢	١,٤٣٦,٩٧٦	٩٧,٢٦٦	-	٩,١٤٣,٨٩٤
٧,٦٠٩,٦٥٢	٢,٢٩١,٧٠٩	٩٧,٢٦٦	-	٩,٩٩٨,٦٢٧
-	٧٩٠,٢٤٧	-	-	٧٩٠,٢٤٧
-	٧٩٠,٢٤٧	-	-	٧٩٠,٢٤٧
-	٨٨٢,٦٣٣	-	-	٨٨٢,٦٣٣
٣,٣٥٥,٠٣٣	٤,٠٦٩,٤٤٥	١٠٠,٢٨٤	-	٧,٥٢٤,٧٦٢
٣,٣٥٥,٠٣٣	٤,٩٥٢,٠٧٨	١٠٠,٢٨٤	-	٨,٤٠٧,٣٩٥
-	٦٩٩,٢٢٦	-	-	٦٩٩,٢٢٦
-	٦٩٩,٢٢٦	-	-	٦٩٩,٢٢٦

٣١ ديسمبر ٢٠٢٣ (مدققة)

موجودات مشتقة

استثمارات مالية

مطلوبات مشتقة

لم تكن هناك تغييرات في عملية التقييم للمجموعة وأساليب التقييم ونوع المدخلات المستخدمة في قياس القيمة العادلة خلال الفترة .



٢٠- كفاية رأس المال

٣٠ سبتمبر ٢٠٢٤ مراجعة	٣٠ سبتمبر ٢٠٢٣ مراجعة	٣١ ديسمبر ٢٠٢٣ مدققة
١٧,٣١٢,٩٥١	١٤,٢٤٨,٩١٩	١٢,٩٢٢,٣٦٠
رأس المال الاساسي الإعتيادي من المستوى الأول (١ CET)		
٤,٤٥٥,٧٢٨	٤,٤٣٧,٥٢٨	٤,١٤١,٦٦٣
أدوات مالية إضافية ضمن الشريحة الأولى (١ AT)		
١,٩٤٩,٥٣٨	١,٣٥٣,٢١١	١,٠٣٦,٠١٥
رأس المال الإضافي من المستوى الثاني		
٢٣,٧١٨,٢١٧	٢٠,٠٣٩,٦٥٨	١٨,١٠٠,٠٣٨
إجمالي رأس المال المؤهل		
١٣٣,٠٦٩,٧٥٨	١٢٢,٢٢٧,٦٥٥	١٢١,٢٧٤,٤٧٩
الموجودات المرجحة بالمخاطر		
١٧,٨%	١٦,٤%*	١٤,٩%
إجمالي نسبة رأس المال (%)		

تتبع المجموعة حساب نسبة كفاية رأس المال (CAR) وفقاً لاتفاقية بازل ٣ بموجب تعليمات مصرف قطر المركزي. يبلغ الحد الأدنى المقبول لمتطلبات نسبة كفاية رأس المال بموجب اتفاقية بازل ٣ وفقاً لمتطلبات مصرف قطر المركزي هو كما يلي:

. الحد الأدنى بدون هامش الحفاظ على رأس المال هو ١٠%

. الحد الأدنى بما في ذلك الحد الأدنى للمحافظة على رأس المال، ورسوم عملية تقييم الكفاءة الرأسمالية الداخلية، وحافز البنوك المؤثرة على النظام المحلي.

يبلغ احتياطي البنك ١٤,٢٥% ("DSIB") (٣١ ديسمبر ٢٠٢٣: ١٤,١٢%).

* نظراً للتعديلات المتعلقة بأسهم حوافز الموظفين الوهمية، كما هو موضح في الإيضاح ٢٢، تمت إعادة تعديل نسبة حقوق المالكين الاعتادية الاولى ونسبة الطبقة الاولى ونسبة إجمالي رأس المال الاعتيادي ورأس المال للفترة المنتهية في ٣٠ سبتمبر ٢٠٢٣ إلى ١٠,٦% و ١٤,٣% و ١٥,٤% (من ١٦,٤% كما ذكر سابقاً) على التوالي.

٢١- الإفصاح عن الأطراف ذات العلاقة

تتضمن معاملات المجموعة المختلفة معاملات مع الشركات التابعة، الشركات الزميلة والمشروع المشترك وأعضاء مجلس الإدارة والإدارة التنفيذية، أو الشركات التي يملكون فيها حصصاً رئيسية أو أي أطراف أخرى ذات تأثير هام في صنع القرارات المالية أو التشغيلية بالمجموعة. وقد بلغت الأرصدة خلال فترة التقرير مع هذه الأطراف كما يلي :-

٣٠ سبتمبر ٢٠٢٤ مراجعة	٣٠ سبتمبر ٢٠٢٣ مراجعة	٣١ ديسمبر ٢٠٢٣ مدققة
أعضاء مجلس ادارة البنك		
- قروض وسلف وأنشطة التمويل (أ)	١,٥٧٧,٦٦٩	١,٦١٦,١٤٧
- ودائع	٧٨٢,٦٨٤	١,١٧٠,٤٦٠
- مطلوبات محتملة والتزامات أخرى	٦,٦٣٥	٤,٥٠٧
- فوائد ورسوم الدخل المستلمة	١٥٤,٧٢١	٢١٤,٧٣٨
- فوائد مدفوعة على الودائع	٣٩,٧٧٤	٣٥,٦٦١
- مكافآت وبدل حضور جلسات	-	٢٥,٥٠٠
الشركات الزميلة والمشروع المشترك		
- أرصدة لدى بنوك	٨,٢٩٤	١٤٦,٠٥٤
- أرصدة من بنوك	١,١٢٠	٣٤٤,٤٣١
- ودائع	٧,١٠٠	٦,٢٢٨
- مطلوبات محتملة	١٤,٦٨٠	٧,٢٣١
- فوائد مكتسبة من شركات زميلة	١٣	٧٠٨
- فوائد مدفوعة للشركات الزميلة	٤,٨٩١	٢,٥٨٥
مكافآت الإدارة العليا		
- مكافآت ومزايا أخرى (ب)	٣٩,٧٩٢	٥٠,٦٤٨
- قروض وسلف	٦,٧٤٠	٨,٠١٩

(أ) إن جزءاً كبيراً من الأرصدة القائمة في ٣٠ سبتمبر ٢٠٢٤ لقروض وسلف وأنشطة تمويل أعضاء مجلس الإدارة والشركات التي يملكون فيها نفوذاً هاماً، مضمونة مقابل ضمانات ملموسة أو كفالات شخصية. ويتم الوفاء بهذه القروض والسلف بصورة مرضية، ويجري سداد جميع الالتزامات حسب الاتفاق.

(ب) بالإضافة إلى المكافآت والمزايا الأخرى المذكورة أعلاه، تم منح موظفي البنك بما فيهم الإدارة العليا حقوق أداء. لفترة التسعة أشهر المنتهية في ٣٠ سبتمبر ٢٠٢٤ بلغت تكلفة حقوق الأداء الخاصة بالإدارة العليا ٨,١ مليون ريال قطري (٣٠ سبتمبر ٢٠٢٣: تكلفة ١٠,٤ مليون ريال قطري و ٣١ ديسمبر ٢٠٢٣: تكلفة ٢٩,٩ مليون ريال قطري).

٢٢- إعادة البيان

تم إعادة بيان أرقام المقارنة كما في للفترة المنتهية في ٣٠ سبتمبر ٢٠٢٣ وفي ١ يناير ٢٠٢٣ للأسباب التالية:

أ) إعادة بيان المشتقات

خلال الربع الأول من عام ٢٠٢٣، حددت المجموعة بعض الأدوات المالية (مقايضات إجمالي العائد) التي تستوفي تعريف "المشتقات" وفقاً للمعيار الدولي للتقارير المالية رقم ٩، إلا أنه لم يتم احتساب القيمة العادلة للمشتقات سابقاً. ونتيجة لذلك، تم تقدير الالتزامات الأخرى والمصروفات ذات الصلة بأقل من قيمتها الحقيقية، وبالتالي تم إعادة بيانها كما في ١ يناير ٢٠٢٣ في البيانات المالية الأولية الموحدة الموجزة كما في للفترة المنتهية في ٣٠ سبتمبر ٢٠٢٣.

ب) التعديل المتعلق بتوحيد المنشآت ذات الأغراض الخاصة التي تسيطر عليها المجموعة

خلال عام ٢٠٢٣، حددت المجموعة بعض هياكل الشركات ذات الأغراض الخاصة والتي تسيطر عليها المجموعة، ومع ذلك لم يتم توحيدها في البيانات المالية المرحلية المختصرة الموحدة للمجموعة وفقاً للمعيار الدولي للتقارير المالية رقم ١٠، البيانات المالية الموحدة. ونتيجة لذلك، فقد تم تحريف حقوق الملكية والموجودات الأخرى والقروض الأخرى ومصروفات الفوائد وصافي إيرادات الرسوم والعمولات وبالتالي تم إعادة بيانها كما في ١ يناير ٢٠٢٣ في البيانات المالية الموحدة كما في للسنة المنتهية في ٣١ ديسمبر ٢٠٢٣، وتم إعادة بيانها كما في للفترة المنتهية في ٣٠ سبتمبر ٢٠٢٣ في هذه البيانات المالية المرحلية المختصرة الموحدة.

ج) التعديل المتعلق بخسائر انخفاض قيمة القروض والسلف للعملاء

خلال عام ٢٠٢٣، حددت المجموعة أنه لم يتم الاعتراف بخسائر انخفاض القيمة على بعض القروض والسلف للعملاء منخفضة القيمة في عام ٢٠٢٢. وقد تم تصنيف هذه القروض على أنها منخفضة القيمة ائتمانياً في العام السابق ولكن لم يتم الاعتراف بخسائر انخفاض القيمة الناتجة. ونتيجة لذلك، فقد تم المبالغة في تقدير القروض والسلف للعملاء وتم التقليل من مصاريف انخفاض القيمة ذات الصلة وبالتالي، تم إعادة بيانها كما في ١ يناير ٢٠٢٣ في البيانات المالية الموحدة كما في للسنة المنتهية في ٣١ ديسمبر ٢٠٢٣، وتم إعادة بيانها كما في ٣٠ سبتمبر ٢٠٢٣ في هذه البيانات المالية المرحلية المختصرة الموحدة.

يلخص الجدول التالي التأثير على البيانات المالية المرحلية المختصرة الموحدة للمجموعة.

بيان المركز المالي الموحد كما في ١ يناير ٢٠٢٣

كما في ١ يناير ٢٠٢٣	إعادة بيان متطفة (إيضاح أ)	إعادة بيان يتعلق بتوحيد الكيانات ذات الأغراض الخاصة (ملاحظة ب)	إعادة بيان المتعلق بخسائر انخفاض القيمة (ملاحظة ج)	إجمالي إعادة البيان	كما في ١ يناير ٢٠٢٣ (معاد ذكره)
٩٨,٠١٦,١٨٢	-	-	(٣٤٦,٢٣١)	(٣٤٦,٢٣١)	٩٧,٦٦٩,٩٥١
٦,١٧٦,٨٥٦	-	١٣٠,١٥٧	-	١٣٠,١٥٧	٦,٣٠٧,٠١٣
١٥,٩٤١,٥٢٧	-	١,١٣٠,٢٢٠	-	١,١٣٠,٢٢٠	١٧,٠٧١,٧٤٧
٩,٧٢٣,٩٠٤	١,٣٢٠,١٠٠	-	-	١,٣٢٠,١٠٠	١١,٠٤٤,٠٠٤
-	-	(١,١١٤,٨٧٢)	-	(١,١١٤,٨٧٢)	(١,١١٤,٨٧٢)
٤,٥٦٣,٧٦١	(١,٣٢٠,١٠٠)	١١٤,٨١٠	(٣٤٦,٢٣١)	(١,٥٥١,٥٩١)	٣,٠١٢,٢٤٠

الموجودات

قروض وسلف للعملاء

موجودات أخرى

المطلوبات

قروض أخرى

مطلوبات أخرى

حقوق الملكية

أسهم حوافز الموظفين الوهمية

الأرباح المدورة

بيان المركز المالي الموحد كما في ٣٠ سبتمبر ٢٠٢٣

كما في ٣٠ سبتمبر ٢٠٢٣	إعادة بيان متطفة (إيضاح أ)	إعادة بيان يتعلق بتوحيد الكيانات ذات الأغراض الخاصة (ملاحظة ب)	إعادة بيان المتعلق بخسائر انخفاض القيمة (ملاحظة ج)	إجمالي إعادة بيان	كما في ٣٠ سبتمبر ٢٠٢٣ (معاد ذكره)
٩١,٥١٢,٣٧٨	-	-	(٣٤٦,٢٣١)	(٣٤٦,٢٣١)	٩١,١٦٦,١٤٧
٦,٣٢٩,٣٦٤	-	١٧٥,٢٩٣	-	١٧٥,٢٩٣	٦,٥٠٤,٦٥٧
٢١,٢٧٤,١٩٩	-	١,١٦٤,٨٠٠	-	١,١٦٤,٨٠٠	٢٢,٤٣٨,٩٩٩
-	-	(١,١٣٩,٥٢٤)	-	(١,١٣٩,٥٢٤)	(١,١٣٩,٥٢٤)
٤,٢٩٦,٣٣١	-	١٥٠,٠١٧	(٣٤٦,٢٣١)	(١٩٦,٢١٤)	٤,١٠٠,١١٧

الموجودات

قروض وسلف للعملاء

موجودات أخرى

المطلوبات

قروض أخرى

حقوق الملكية

أسهم حوافز الموظفين الوهمية

الأرباح المدورة

* كما ورد في البيانات المالية الأولية المرحلية المختصرة الموحدة للفترة المنتهية في ٣٠ سبتمبر ٢٠٢٣.

بيان الدخل الموحد لفترة التسعة أشهر المنتهية في ٣٠ سبتمبر ٢٠٢٣

كما في ٣٠ سبتمبر ٢٠٢٣	إعادة بيان متطفة (إيضاح أ)	إعادة بيان يتعلق بتوحيد الكيانات ذات الأغراض الخاصة (ملاحظة ب)	إعادة بيان المتعلق بخسائر انخفاض القيمة (ملاحظة ج)	إجمالي إعادة بيان	الفترة المنتهية في ٣٠ سبتمبر ٢٠٢٣ (معاد ذكره)
(٥٤٩,٧٧١)	-	(٥١,٩٧٢)	-	(٥١,٩٧٢)	(٦٠١,٧٤٣)
(٧٦,٧٢١)	-	(٣٦,٤٨٥)	-	(٣٦,٤٨٥)	(١١٣,٢٠٦)

دخل الرسوم والعمولات

مصاريف الرسوم والعمولات

بسبب إعادة البيان أعلاه المتعلق بأسهم حوافز الموظفين الوهمية على حساب توحيد المنشآت ذات الأغراض الخاصة، انخفض المتوسط المرجح لعدد الأسهم القائمة خلال الفترة المنتهية في ٣٠ سبتمبر ٢٠٢٣، مما أدى إلى إعادة بيان الأسهم الأساسية والمدفوعة المعلن عنها سابقاً بربحية السهم المخففة إلى ٠,٥٧ من ٠,٥٦.

٢٣- إعادة التصنيف

تم إعادة تصنيف بعض أرقام المقارنة لتتوافق مع عرض السنة الحالية. تم إجراء إعادة التصنيف هذه لتحسين جودة العرض ولا تؤثر على الربح أو حقوق الملكية المعلن عنها سابقاً.



The Commercial Bank (P.S.Q.C.)
INTERIM CONDENSED CONSOLIDATED FINANCIAL STATEMENTS
30 SEPTEMBER 2024



KPMG
Zone 25 C Ring Road
Street 230, Building 246
P.O Box 4473, Doha
State of Qatar
Telephone: +974 4457 6444
Fax: +974 4436 7411
Website: kpmg.com/qa

Independent auditor's report on review of interim condensed consolidated financial statements

To the Board of Directors of The Commercial Bank (P.S.Q.C)

Introduction

We have reviewed the accompanying 30 September 2024 interim condensed consolidated financial statements of The Commercial Bank (P.S.Q.C) (the "Bank") and its subsidiaries (together the "Group"), which comprise:

- the interim consolidated statement of financial position as at 30 September 2024;
- the interim consolidated statement of income for the three-month and nine-month periods ended 30 September 2024;
- the interim consolidated statement of comprehensive income for the three-month and nine-month periods ended 30 September 2024;
- the interim consolidated statement of changes in equity for the nine-month period ended 30 September 2024;
- the interim consolidated statement of cash flows for the nine-month period ended 30 September 2024; and
- notes to the interim condensed consolidated financial statements.

The Board of Directors of the Bank is responsible for the preparation and presentation of these interim condensed consolidated financial statements in accordance with IAS 34, 'Interim Financial Reporting'. Our responsibility is to express a conclusion on these interim condensed consolidated financial statements based on our review.

Scope of Review

We conducted our review in accordance with the International Standard on Review Engagements 2410, "Review of Interim Financial Information Performed by the Independent Auditor of the Entity". A review of interim financial statements consists of making inquiries, primarily of persons responsible for financial and accounting matters, and applying analytical and other review procedures. A review is substantially less in scope than an audit conducted in accordance with International Standards on Auditing and consequently does not enable us to obtain assurance that we would become aware of all significant matters that might be identified in an audit. Accordingly, we do not express an audit opinion.

Conclusion

Based on our review, nothing has come to our attention that causes us to believe that the accompanying 30 September 2024 interim condensed consolidated financial statements are not prepared, in all material respects, in accordance with IAS 34, 'Interim Financial Reporting'.

Emphasis of Matter - comparative information

We draw attention to Note 22 to the interim condensed consolidated financial statements which describes how the comparative information presented as at and for the nine months ended 30 September 2023 has been restated. Our conclusion is not modified in respect of this matter.



Independent auditor's report on review of interim condensed consolidated financial statements (contd.)

Other Matter - comparative information

As part of our review of the interim condensed consolidated financial statements as at 30 September 2024, we reviewed the adjustments described in Note 22 that were applied to restate the comparative information presented as at and for the three months and nine months ended 30 September 2023 and the statement of financial position as at 1 January 2023. We were not engaged to audit, review, or apply any procedures to the financial statements for the years ended 31 December 2022 (not presented herein) or to the statement of financial position as at 1 January 2023, other than with respect to the adjustments described in Note 22 to the interim condensed consolidated financial statements. Accordingly, we do not express an opinion or any other form of assurance on those respective financial statements taken as a whole. However, in our conclusion, the adjustments described in Note 22 are appropriate and have been properly applied.

16 October 2024
Doha
State of Qatar

Gopal Balasubramaniam
KPMG
Qatar Auditor's Registry Number 251
Licensed by QFMA: External
Auditor's License No. 120153




The Commercial Bank (P.S.Q.C.)
INTERIM CONSOLIDATED STATEMENT OF FINANCIAL POSITION
AS AT 30 SEPTEMBER 2024


QAR '000s

	Notes	30-Sep-2024 Reviewed	30-Sep-2023 Reviewed (Restated)	31-Dec-2023 Audited	1-Jan-2023 Audited (Restated)
ASSETS					
Cash and balances with central banks		7,772,086	7,717,144	8,631,193	8,030,334
Due from banks		19,969,634	18,198,415	20,525,334	20,843,798
Loans and advances to customers	6	90,738,811	91,166,147	91,490,410	97,669,951
Investment securities	7	30,693,017	29,753,444	30,762,358	29,835,260
Investment in associates and a joint arrangement	8	3,611,364	3,260,408	3,373,307	3,101,753
Property and equipment		3,079,775	3,057,105	3,062,799	3,050,360
Intangible assets		86,458	51,963	62,410	66,040
Other assets		7,259,136	6,504,657	6,468,460	6,307,013
TOTAL ASSETS		163,210,281	159,709,283	164,376,271	168,904,509
LIABILITIES					
Due to banks	9	18,069,461	20,631,494	18,805,257	24,054,014
Customer deposits	10	77,560,805	74,742,358	76,541,228	83,167,492
Debt securities	11	10,080,696	8,743,610	7,899,400	10,714,316
Other borrowings	12	22,482,975	22,438,999	26,266,888	17,071,747
Other liabilities		8,644,040	9,428,514	10,457,673	11,044,004
TOTAL LIABILITIES		136,837,977	135,984,975	139,970,446	146,051,573
EQUITY					
Share capital	13a	4,047,254	4,047,254	4,047,254	4,047,254
Legal reserve		10,210,627	9,882,644	10,024,432	9,877,879
General reserve		26,500	26,500	26,500	26,500
Risk reserve		2,274,574	2,274,574	2,274,574	2,274,574
Fair value reserve		(271,177)	(577,748)	(390,373)	(255,047)
Cash flow hedge reserve		91,250	(60,186)	(163,970)	(111,988)
Foreign currency translation reserve		(2,503,256)	(2,849,486)	(2,718,529)	(2,690,920)
Other reserves		1,327,924	1,070,802	1,137,954	884,977
Revaluation reserve		1,202,965	1,129,358	1,140,161	1,082,336
Employee incentive phantom scheme shares	13b	(1,114,988)	(1,139,524)	(1,139,524)	(1,114,872)
Retained earnings		5,260,628	4,100,117	4,347,343	3,012,240
Instruments eligible for Additional Tier 1 Capital		5,820,000	5,820,000	5,820,000	5,820,000
TOTAL EQUITY ATTRIBUTABLE TO EQUITY HOLDERS OF THE BANK		26,372,301	23,724,305	24,405,822	22,852,933
Non-controlling interests		3	3	3	3
TOTAL EQUITY		26,372,304	23,724,308	24,405,825	22,852,936
TOTAL LIABILITIES AND EQUITY		163,210,281	159,709,283	164,376,271	168,904,509

The interim condensed consolidated financial statements were approved by the Board of Directors on 16 October 2024 and were signed on its behalf by:


Sheikh Abdulla Bin Ali Bin Jabor Al Thani
Chairman


Mr. Hussain Ibrahim Alfardan
Vice Chairman


Mr. Joseph Abraham
Group Chief Executive Officer

The attached notes 1 to 23 form an integral part of these interim condensed consolidated financial statements.



	Notes	Three months ended		Nine months ended	
		30-Sep-2024 Reviewed	30-Sep-2023 Reviewed (Restated)	30-Sep-2024 Reviewed	30-Sep-2023 Reviewed (Restated)
Interest income		2,433,165	2,380,006	7,263,336	6,830,140
Interest expense		(1,551,579)	(1,437,860)	(4,515,073)	(3,952,961)
Net interest income		881,586	942,146	2,748,263	2,877,179
Fee and commission income		401,443	520,071	1,191,309	1,281,186
Fee and commission expense		(172,581)	(209,487)	(536,194)	(601,743)
Net fee and commission income		228,862	310,584	655,115	679,443
Net foreign exchange (loss) / gain		(45,144)	128,075	(84,102)	479,267
Net income from investment securities		70,579	68,954	206,695	211,145
Other operating income / (loss)		48,433	(11,189)	151,051	(113,206)
Net operating income		1,184,316	1,438,570	3,677,022	4,133,828
Staff costs	15	(201,641)	(116,947)	(461,596)	(582,758)
Depreciation		(56,386)	(61,384)	(165,333)	(182,312)
Amortization of intangible assets		(9,255)	(18,904)	(44,576)	(55,369)
Other expenses		(89,328)	(96,671)	(255,774)	(257,743)
Operating expenses		(356,610)	(293,906)	(927,279)	(1,078,182)
Operating profit		827,706	1,144,664	2,749,743	3,055,646
Net impairment reversals / (losses) on investment securities		11,252	(1,089)	20,402	(472)
Net impairment losses on loans and advances to customers		(164,286)	(142,838)	(458,019)	(669,852)
Net impairment reversals / (losses) on other financial assets		44,544	(8,797)	19,025	63,976
Other provisions		492	6,790	(116,352)	(115,076)
		719,708	998,730	2,214,799	2,334,222
Net monetary losses due to hyperinflation		(43,016)	(132,834)	(123,404)	(225,525)
Profit before share of results of associates and a joint arrangement		676,692	865,896	2,091,395	2,108,697
Share of results of associates and a joint arrangement		78,837	81,731	237,063	227,017
Profit before tax		755,529	947,627	2,328,458	2,335,714
Income tax credit / (expense)		14,767	(23,088)	12,790	(58,729)
Profit for the period		770,296	924,539	2,341,248	2,276,985
Attributable to:					
Equity Holders of the bank		770,296	924,539	2,341,248	2,276,985
Non-controlling interests		-	-	-	-
Profit for the period		770,296	924,539	2,341,248	2,276,985
Basic/diluted earnings per share (QAR)	16	0.19	0.23	0.59	0.57

The attached notes 1 to 23 form an integral part of these interim condensed consolidated financial statements.



QAR '000s

	Three months ended		Nine months ended	
	30-Sep-2024	30-Sep-2023	30-Sep-2024	30-Sep-2023
	Reviewed	Reviewed (Restated)	Reviewed	Reviewed (Restated)
Profit for the period	770,296	924,539	2,341,248	2,276,985
Other comprehensive income / (loss) for the period:				
Items that are, or may be subsequently reclassified to profit or loss:				
Foreign currency translation differences from foreign operation	(12,064)	(581,229)	(601,580)	(954,531)
Hyperinflation impact	56,811	592,454	816,853	795,965
Share of other comprehensive income / (loss) of investment in associates and a joint arrangement	41,112	(18,057)	44,838	(29,172)
Net movement in cashflow hedge reserve:				
Net movement in cash flow hedges-effective portion of changes in fair value	151,841	30,485	233,232	51,802
Net amount transferred to consolidated statement of income	-	-	21,988	-
Net change in fair value of investments in debt securities at FVOCI :				
Net change in fair value	169,852	(140,348)	45,264	(174,774)
Net amount transferred to interim consolidated statement of income	(51)	(822)	(196)	(967)
Items that may not be subsequently reclassified to profit or loss:				
Net change in fair value of equity investments at FVOCI	43,881	985	26,041	(148,259)
Share of other comprehensive income of investment in associates and a joint arrangement	1,322	224	3,249	2,002
Revaluation on land and buildings	-	(2,566)	62,804	47,022
Other comprehensive income / (loss) for the period	452,704	(118,874)	652,493	(410,912)
Total comprehensive income for the period	1,223,000	805,665	2,993,741	1,866,073
Attributable to:				
Equityholders of the bank	1,223,000	805,665	2,993,741	1,866,073
Non-controlling interests	-	-	-	-
Total comprehensive income for the period	1,223,000	805,665	2,993,741	1,866,073

The attached notes 1 to 23 form an integral part of these interim condensed consolidated financial statements.



	Notes	Share Capital	Legal Reserve	General Reserve	Risk Reserve	Fair Value Reserve	Cash Flow Hedge reserve	Foreign Currency Translation Reserve	Other Reserves	Revaluation Reserve	Employees incentive phantom scheme shares	Retained Earnings	Instruments Eligible for Additional Tier 1 Capital	Total Equity Attributable to Equity Holders of the Bank	Non-Controlling Interests	Total Equity
Balance as at 1 January 2024		4,047,254	10,024,432	26,500	2,274,574	(390,373)	(163,970)	(2,718,529)	1,137,954	1,140,161	(1,139,524)	4,347,343	5,820,000	24,405,822	3	24,405,825
Profit for the period		-	-	-	-	-	-	-	-	-	-	2,341,248	-	2,341,248	-	2,341,248
Other comprehensive income		-	-	-	-	119,196	255,220	215,273	-	62,804	-	-	-	652,493	-	652,493
Total comprehensive income for the period		-	-	-	-	119,196	255,220	215,273	-	62,804	-	2,341,248	-	2,993,741	-	2,993,741
Transfer to legal reserve		-	186,195	-	-	-	-	-	-	-	-	(186,195)	-	-	-	-
Transfer to retained earnings upon disposal of FVOCI equity investments		-	-	-	-	-	-	-	-	-	-	-	-	-	-	-
Issue of Instrument additional Tier 1 Capital		-	-	-	-	-	-	-	-	-	-	-	-	-	-	-
Dividend for instruments eligible for additional Tier 1 capital		-	-	-	-	-	-	-	-	-	-	(81,900)	-	(81,900)	-	(81,900)
Net movement in other reserves		-	-	-	-	-	-	-	189,970	-	-	(189,970)	-	-	-	-
Net movement in the employees incentive phantom scheme shares		-	-	-	-	-	-	-	-	-	24,536	41,916	-	66,452	-	66,452
Dividends for the year 2023	14	-	-	-	-	-	-	-	-	-	-	(1,011,814)	-	(1,011,814)	-	(1,011,814)
Net movement in non-controlling interests		-	-	-	-	-	-	-	-	-	-	-	-	-	-	-
Balance as at 30 September 2024		4,047,254	10,210,627	26,500	2,274,574	(271,177)	91,250	(2,503,256)	1,327,924	1,202,965	(1,114,988)	5,260,628	5,820,000	26,372,301	3	26,372,304
Balance as at 1 January 2023	22	4,047,254	9,877,879	26,500	2,274,574	(255,047)	(111,988)	(2,690,920)	884,978	1,082,336	-	4,563,761	5,820,000	25,519,327	3	25,519,330
Restatements		-	-	-	-	-	-	-	-	-	(1,114,872)	(1,551,521)	-	(2,666,393)	-	(2,666,393)
Balance as at 1 January 2023 - restated		4,047,254	9,877,879	26,500	2,274,574	(255,047)	(111,988)	(2,690,920)	884,978	1,082,336	(1,114,872)	3,012,240	5,820,000	22,852,934	3	22,852,937
Profit for the period - restated		-	-	-	-	-	-	-	-	-	-	2,276,985	-	2,276,985	-	2,276,985
Other comprehensive (loss) / income - restated		-	-	-	-	(351,170)	51,802	(158,566)	-	47,022	-	-	-	(410,912)	-	(410,912)
Total comprehensive income for the period - restated		-	-	-	-	(351,170)	51,802	(158,566)	-	47,022	-	2,276,985	-	1,866,073	-	1,866,073
Transfer to legal reserve		-	4,765	-	-	-	-	-	-	-	-	(4,765)	-	-	-	-
Transfer to retained earnings upon disposal of FVOCI equity investments		-	-	-	-	28,469	-	-	-	-	-	(28,469)	-	-	-	-
Dividend for instruments eligible for additional Tier 1 capital		-	-	-	-	-	-	-	-	-	-	(81,900)	-	(81,900)	-	(81,900)
Net movement in the Employee incentive phantom scheme shares		-	-	-	-	-	-	-	-	-	(24,652)	123,664	-	99,012	-	99,012
Net movement in other reserves		-	-	-	-	-	-	-	185,824	-	-	(185,824)	-	-	-	-
Dividends for the year 2022	14	-	-	-	-	-	-	-	-	-	-	(1,011,814)	-	(1,011,814)	-	(1,011,814)
Net movement in non-controlling interests		-	-	-	-	-	-	-	-	-	-	-	-	-	-	-
Balance as at 30 September 2023		4,047,254	9,882,644	26,500	2,274,574	(577,748)	(60,186)	(2,849,486)	1,070,802	1,129,358	(1,139,524)	4,100,117	5,820,000	23,724,305	3	23,724,308

The attached notes 1 to 23 form an integral part of these interim condensed consolidated financial statements.



	Nine months ended	Year ended
	30-Sep-2024	30-Sep-2023
	Reviewed	Reviewed
		(Restated)
		31-Dec-2023
		Audited
Cash flows from operating activities		
Profit before tax	2,328,458	2,335,714
<i>Adjustments for:</i>		
Net impairment losses on loans and advances to customers	458,019	669,852
Net impairment (reversals) / losses on investment securities	(20,402)	472
Net impairment reversals on other financial assets	(19,025)	(63,976)
Depreciation	165,333	182,312
Amortization of intangible assets and transaction costs	108,689	401,355
Net income from investment securities	(24,589)	(7,774)
Net monetary losses due to hyperinflation	123,404	225,525
Other provisions	116,352	115,076
Loss on disposal of property and equipment	965	-
Share of results of associates and a joint arrangement	(237,063)	(227,017)
Operating profit before working capital changes	3,000,141	3,631,539
<i>Working capital changes</i>		
Change in due from banks	246,282	7,603,679
Change in loans and advances to customers	17,108	3,647,108
Change in other assets	(937,096)	(415,560)
Change in due to banks	(839,202)	(3,087,092)
Change in customer deposits	1,468,381	(6,694,565)
Change in other liabilities	(1,953,768)	(1,248,006)
Contribution to social and sports fund	(75,256)	(70,278)
Cash from / (used in) operation	926,590	3,366,825
Income tax credit / (paid)	19,536	-
Net cash flows from / (used in) operating activities	946,126	3,366,825
Cash flows from investing activities		
Acquisition of investment securities	(9,210,263)	(6,908,091)
Dividend received from associates and a joint arrangement	47,093	41,193
Proceeds from sale/maturity of investment securities	8,630,052	5,809,616
Acquisition of property and equipment and intangible assets	(115,969)	(121,064)
Proceeds from the sale of property and equipment and other assets	8,727	3,398
Net cash flows used in investing activities	(640,360)	(1,174,948)
Cash flows from financing activities		
Proceeds from issue of debt securities	3,947,223	955,768
Repayment of debt securities	(1,030,253)	(2,821,461)
Repayment of other borrowings	(8,496,684)	(5,000,421)
Proceeds from other borrowings	4,995,969	10,673,238
Payment of lease liabilities	(106,242)	(99,073)
Payment on coupon of instruments eligible for additional Tier 1 Capital	(81,900)	(81,900)
Dividends paid (note 14)	(1,011,814)	(1,011,814)
Net cash flows (used in) / from financing activities	(1,783,701)	2,614,337
Net (decrease) / increase in cash and cash equivalents	(1,477,935)	4,806,214
Effect of exchange rate fluctuation	98,263	1,416
Cash and cash equivalents as at 1 January	15,626,522	14,300,364
Cash and cash equivalents at the end of the period / year (Note 18)	14,246,850	19,107,994
Net cash flows from interest and dividend:		
Interest paid	4,225,519	3,615,800
Interest received	7,039,435	6,780,865
Dividend received	182,106	203,371

The attached notes 1 to 23 form an integral part of these interim condensed consolidated financial statements.

1- REPORTING ENTITY

The Commercial Bank (P.S.Q.C.) (the "Bank") is an entity domiciled in the State of Qatar and was incorporated in 1974 as a public shareholding company under Emiri Decree No.73 of 1974. The commercial registration number of the Bank is 150. The address of the Bank's registered office is PO Box 3232, Doha, State of Qatar. The interim condensed consolidated financial statements of the Bank comprise the Bank and its subsidiaries (together referred to as the "Group"). The Group is primarily engaged in conventional banking, brokerage services and the credit card business and operates through its head office, branches and subsidiaries.

The principal subsidiaries of the Group are as follows:

<u>Name of subsidiary</u>	<u>Country of incorporation</u>	<u>Capital of the subsidiary</u>	<u>Activity of the subsidiary</u>	<u>Percentage of ownership</u>	
				<u>30 Sep 2024</u>	<u>30 Sep 2023</u>
Alternatifbank A.S.	Turkey	TRY 2,213,740,000	Banking services	100%	100%
Commercial Bank Financial Services L.L.C.	Qatar	QAR 700,000,000	Brokerage services	100%	100%
CBQ Finance Limited	Bermuda	US\$ 1,000	Debt issuance for the Bank	100%	100%

2- BASIS OF PREPARATION
Statement of compliance

The accompanying interim condensed consolidated financial statements are prepared in accordance with IAS 34 - "Interim Financial Reporting". This interim condensed consolidated financial information should be read in conjunction with the 2023 annual consolidated financial statements of the Group.

The interim condensed consolidated financial statements do not include all the information and disclosures required for full consolidated financial statements prepared in accordance with IFRS Accounting Standards ("IFRS"). The results for the nine months ended 30 September 2024 are not necessarily indicative of the results that may be expected for the financial year ending 31 December 2024.

The preparation of the interim condensed consolidated financial statements requires management to make judgements, estimates and assumptions that affect the application of accounting policies and the reported amounts of assets and liabilities, income and expenses. Actual results may differ from these estimates.

3- MATERIAL ACCOUNTING POLICIES

Except as described below, the accounting policies applied in these interim condensed consolidated financial statements are the same as those applied in the last annual consolidated financial statements as at 31 December 2023.

New standards, amendments and interpretations :

The Group has adopted the following new and amended IFRS Accounting Standards as of 1 January 2024. The adoption of the below did not result in changes to previously reported net profit or equity of the Group.

	Effective from
Classification of Liabilities as Current or Non-current (Amendments to IAS 1)	1 January 2024
Lease Liability in a Sale and Leaseback (Amendments to IFRS 16)	1 January 2024
Disclosures: Supplier Finance Arrangements (Amendments to IAS 7 and IFRS 7)	1 January 2024
Non-current Liabilities with Covenants – Amendments to IAS 1	1 January 2024

Standard Issued but not yet Effective

The Group is currently evaluating the impact of these amendments. The Group will adopt it when the amendments become effective.

Lack of Exchangeability – Amendments to IAS 21	1 January 2025
Amendments to the Classification and Measurement of Financial Instruments – Amendments to IFRS 9 and IFRS 7	1 January 2026
IFRS 18, Presentation and Disclosure in Financial Statements	1 January 2027
IFRS 19, Subsidiaries without Public Accountability: Disclosures	1 January 2027
Sale or Contribution of Assets between an Investor and its Associate or Joint Venture (Amendments to IFRS 10 and IAS 28)	Deferred indefinitely

3- MATERIAL ACCOUNTING POLICIES (continued)**New standards, amendments and interpretations (continued) :****Climate-related matters**

The Group considers climate-related matters in accounting judgements, estimates and assumptions, where appropriate. This assessment includes a wide range of possible impacts on the Group due to both physical and transition risks. Most climate-related risks are expected to impact over a term that is generally longer than the contractual maturity of most exposures, nonetheless climate-related matters increase the uncertainty in estimates and assumptions underpinning certain items in the financial statements. Currently, climate-related risks do not have a significant impact on measurement, though the Group is closely monitoring relevant changes and developments. The items and considerations that are most directly impacted by climate-related matters include useful life of property and equipment, impairment of non-financial assets, expected credit losses and fair value measurement, among others.

Applicaton of IAS 29 - Hyperinflation accounting

From 1 April 2022, the Turkish economy is considered to be hyperinflationary in accordance with the criteria in IAS 29. This requires purchasing power adjustment to the carrying values of the non-monetary assets and liabilities and to items in the consolidated statement of comprehensive income with respect to subsidiaries of the Group operating in Turkey.

On the application of IAS 29 the Bank used the conversion factor derived from the consumer price index ("CPI") in Turkey.

The index and corresponding conversion factors are as follows:

	CPI	Conversion Factors
30 September 2023	1,691.04	1.49
31 December 2023	1,859.38	1.36
30 September 2024	2,526.16	1.00

Monetary assets and liabilities are not restated because they are already expressed in terms of the monetary unit current. Non-monetary assets and liabilities are restated by applying the relevant index from the date of acquisition or initial recording and are subject to impairment assessment with the guidance in the relevant IFRS. The components of shareholders' equity are restated by applying the applicable general price index from the dates when components were contributed or otherwise arose.

All items in the statement of income are restated by applying the relevant conversion factors, except for restatement of certain specific income statement items which arise from the restatement of non-monetary assets and liabilities like amortization and gain or loss on sale of fixed assets.

The gain or loss on the net monetary position is the result of the effect of general inflation and is the difference resulting from the restatement of non-monetary assets, liabilities, shareholders' equity and income statement items. The gain or loss on the net monetary position is included in the statement of income.

4- FINANCIAL RISK MANAGEMENT

The Group's financial risk management objectives and policies are consistent with those disclosed in the annual consolidated financial statements as at and for the year ended 31 December 2023.

Exposures and Movement in ECL

Exposure (Carrying Value) Subject to ECL	30-Sep-2024 (Reviewed)				31-Dec-2023 (Audited)
	Stage1	Stage2	Stage3	Total	Total
Due from banks and balances with central banks	24,007,736	2,607,705	-	26,615,441	27,870,940
Loans and advances to customers	70,238,837	20,428,920	5,764,379	96,432,136	96,607,033
Investment securities (Debt)	26,942,522	268,935	-	27,211,457	27,420,360
Loan commitments and financial guarantees	35,592,433	1,650,418	181,267	37,424,118	32,244,842

Movement in ECL

	30-Sep-2024 (Reviewed)				31-Dec-2023 (Audited)
	Stage1	Stage2	Stage3	Total	
Opening Balance as at 1 January					
Due from banks and balances with central banks	43,475	19,006	-	62,481	80,505
Loans and advances to customers	183,563	1,779,601	3,977,594	5,940,758	5,666,791
Investment securities (Debt)	51,808	5,352	-	57,160	62,990
Loan commitments and financial guarantees	23,778	9,292	171,769	204,839	318,353
	302,624	1,813,251	4,149,363	6,265,238	6,128,639
ECL charge / (reversals) for the Period (net)					
Due from banks and balances with central banks	(14,221)	(3,348)	-	(17,569)	(17,900)
Loans and advances to customers*	49,662	65,123	732,968	847,753	1,207,433
Investment securities (Debt)	(20,013)	(389)	-	(20,402)	(5,798)
Loan commitments and financial guarantees	25,784	1,867	(29,107)	(1,456)	(91,301)
	41,212	63,253	703,861	808,326	1,092,434
Write offs / Transfer					
Due from banks and balances with central banks	-	-	-	-	-
Loans and advances to customers	-	-	(157,716)	(157,716)	(875,604)
Investment securities (Debt)	-	-	-	-	-
Loan commitments and financial guarantees	-	-	-	-	(19,821)
	-	-	(157,716)	(157,716)	(895,425)
Exchange differences					
Due from banks and balances with central banks	(33)	-	-	(33)	(124)
Loans and advances to customers	(12,413)	19,808	(12,891)	(5,496)	(57,862)
Investment securities (Debt)	(15)	-	-	(15)	(32)
Loan commitments and financial guarantees	(574)	392	(1,231)	(1,413)	(2,392)
	(13,035)	20,200	(14,122)	(6,957)	(60,410)
Closing Balance as at 30 September/31 December					
Due from banks and balances with central banks	29,221	15,658	-	44,879	62,481
Loans and Advances to Customers	220,812	1,864,532	4,539,955	6,625,299	5,940,758
Investment securities (Debt)	31,780	4,963	-	36,743	57,160
Loan commitments and financial guarantees	48,988	11,551	141,431	201,970	204,839
	330,801	1,896,704	4,681,386	6,908,891	6,265,238

* Includes interest suspended amounting to QAR 146.8 million (30 September 2023: QAR 116.1 million).

The net impairment loss on loans and advances to customers in the income statement includes QAR 242.9 million recoveries from the loans & advances previously written off for the period ended 30 September 2024 (30 September 2023: QAR 24.5 million).

4- FINANCIAL RISK MANAGEMENT (continued)
Exposures and Movement in ECL

	30-Sep-2023 (Reviewed) - Restated			
	Stage1	Stage2	Stage3	Total
Exposure (Carrying Value) Subject to ECL				
Due from banks and balances with central banks	23,055,141	867,905	-	23,923,046
Loans and advances to customers	73,157,278	18,204,770	5,113,371	96,475,419
Investment Securities (Debt)	26,040,243	306,665	-	26,346,908
Loan commitments and financial guarantees	27,141,016	2,149,003	252,620	29,542,639
Movement in ECL				
Opening Balance as at 1 January 2023				
Due from banks and balances with central banks	39,033	41,472	-	80,505
Loans and advances to customers	177,181	1,565,009	3,578,370	5,320,560
Restatement (Note 22)	-	-	346,231	346,231
Loans and advances to customers - restated	177,181	1,565,009	3,924,601	5,666,791
Investment Securities (Debt)	55,993	6,997	-	62,990
Loan commitments and financial guarantees	71,105	26,415	220,833	318,353
	343,312	1,639,893	4,145,434	6,128,639
ECL charge / (reversals) for the Period (net)				
Due from banks and balances with central banks	(10,821)	(19,319)	-	(30,140)
Loans and advances to customers	17,307	279,068	514,175	810,550
Investment Securities (Debt)	2,098	(1,626)	-	472
Loan commitments and financial guarantees	(47,673)	11,497	2,341	(33,835)
	(39,089)	269,620	516,516	747,047
Write offs / Transfer				
Due from banks and balances with central banks	-	-	-	-
Loans and advances to customers	-	-	(264,914)	(264,914)
Investment Securities (Debt)	-	-	-	-
Loan commitments and financial guarantees	-	-	(1,283)	(1,283)
	-	-	(266,197)	(266,197)
Exchange differences				
Due from banks and balances with central banks	(163)	-	-	(163)
Loans and advances to customers	511	(3,354)	(65,255)	(68,098)
Investment Securities (Debt)	(47)	-	-	(47)
Loan commitments and financial guarantees	(929)	990	(2,700)	(2,639)
	(628)	(2,364)	(67,955)	(70,947)
Closing Balance as at 30 September 2023				
Due from banks and balances with central banks	28,049	22,153	-	50,202
Loans and advances to customers - restated	194,999	1,840,723	4,108,607	6,144,329
Investment Securities (Debt)	58,044	5,371	-	63,415
Loan commitments and financial guarantees	22,503	38,902	219,191	280,596
	303,595	1,907,149	4,327,798	6,538,542

5- SEGMENT INFORMATION

Segment assets and liabilities comprise operating assets and liabilities which are directly handled by the operating segment and income or expenses are attributed with the assets and liabilities' ownership. The following table summarizes performance of the operating segments:

30 September 2024 (Reviewed)

	Qatar Operations				Total
	Wholesale Banking	Retail Banking	International	Unallocated, Intra - group transactions and others	
Net interest income	1,695,601	788,887	268,706	(4,931)	2,748,263
Net fee, commission and other income	37,520	571,262	(62,869)	382,846	928,759
Segmental revenue	1,733,121	1,360,149	205,837	377,915	3,677,022
Net impairment reversals / (losses) on investment securities	20,409	-	(7)	-	20,402
Net impairment losses on loans and advances to customers and other financial assets	(382,166)	(116,179)	59,351	-	(438,994)
Segmental profit	1,125,529	834,503	(46,111)	190,264	2,104,185
Share of results of associates and a joint arrangement	-	-	234,878	2,185	237,063
Net profit for the period	1,125,529	834,503	188,767	192,449	2,341,248
Other information					
Loans and advances to customers	74,052,987	12,298,284	4,387,540	-	90,738,811
Investments in associates and a joint arrangement	-	-	3,603,274	8,090	3,611,364
Assets (other than above)	58,569,982	2,350,241	4,018,327	3,921,556	68,860,106
					163,210,281
Customer deposits	48,754,052	25,731,092	3,202,737	(127,076)	77,560,805
Liabilities (other than above)	52,778,668	1,808,128	3,317,639	1,372,737	59,277,172
					136,837,977
Contingent liabilities	32,811,292	1,243,694	3,369,132	-	37,424,118

Intra-group transactions are eliminated from this segmental information (Assets: QAR 4,896 million, Liabilities: QAR 1,750 million).

30 September 2023 (Reviewed) - Restated

	Qatar Operations				Total
	Wholesale Banking	Retail Banking	International	Unallocated, Intra - group transactions and others	
Net interest income	1,922,170	790,392	173,519	(8,902)	2,877,179
Net fee, commission and other income	307,674	477,191	491,576	(19,792)	1,256,649
Segmental revenue	2,229,844	1,267,583	665,095	(28,694)	4,133,828
Net impairment losses on investment securities	(411)	-	(61)	-	(472)
Net impairment loss on loans and advances to customers and other financial assets	(411,727)	(123,798)	(70,351)	-	(605,876)
Segmental profit	1,391,322	762,030	79,094	(182,478)	2,049,968
Share of results of associates and a joint arrangement	-	-	225,801	1,216	227,017
Net profit for the period	1,391,322	762,030	304,895	(181,262)	2,276,985
Other information					
Loans and advances to customers	75,965,754	10,646,606	4,553,787	-	91,166,147
Investments in associates and a joint arrangement	-	-	3,253,333	7,075	3,260,408
Assets (other than above)	54,426,063	1,889,367	3,965,515	5,001,783	65,282,728
					159,709,283
Customer deposits	47,696,279	24,096,511	3,318,046	(368,478)	74,742,358
Liabilities (other than above)	52,587,425	1,666,860	4,320,116	2,668,216	61,242,617
					135,984,975
Contingent liabilities	25,279,614	1,157,939	3,105,086	-	29,542,639

Intra-group transactions are eliminated from this segmental information (Assets: QAR 3,556 million, Liabilities: QAR 1,205 million).

6- LOANS AND ADVANCES TO CUSTOMERS

Loans and advances to customers comprises:	30-Sep-2024 Reviewed	30-Sep-2023 Reviewed (Restated)	31-Dec-2023 Audited
Loans	87,450,310	86,080,671	84,769,585
Overdrafts	5,748,171	6,923,489	6,628,593
Bills discounted	96,096	82,366	111,491
Bankers acceptances	3,139,546	3,391,475	5,099,788
	96,434,123	96,478,001	96,609,457
Deferred profit	(1,987)	(2,582)	(2,424)
	96,432,136	96,475,419	96,607,033
Accrued interest	931,974	835,057	824,135
Allowance for impairment of loans and advances to customers*	(4,539,955)	(4,108,607)	(3,977,594)
ECL on loans and advances to customers	(2,085,344)	(2,035,722)	(1,963,164)
Net loans and advances to customers	90,738,811	91,166,147	91,490,410

The aggregate amount of non-performing loans and advances to customers as at 30 September 2024 amounted to QAR 5,764 million which represents 6.0% of total loans and advances to customers (30 September 2023: QAR 5,113 million, 5.3% of total loans and advances to customers; 31 December 2023: QAR 5,652 million, 5.9% of total loans and advances to customers).

*Allowance for impairment includes QAR 704 million of interest in suspense (30 September 2023: QAR 671 million; 31 December 2023: QAR 557 million).

7- INVESTMENT SECURITIES

Investment securities comprise the following:	30-Sep-2024 Reviewed	30-Sep-2023 Reviewed	31-Dec-2023 Audited
Fair value through other comprehensive income (FVOCI)	7,290,176	5,365,754	5,511,025
Fair value through profit & loss (FVTPL)	1,853,718	2,060,257	2,013,737
Amortized cost (AC)	21,137,389	21,927,034	22,855,872
Accrued interest	411,734	400,399	381,724
Total	30,693,017	29,753,444	30,762,358

The carrying value of investment securities pledged under Repurchase agreements (REPO) is QAR 6,485 million (30 September 2023: QAR 11,020 million; 31 December 2023: QAR 9,765 million).

Expected Credit losses of debt securities measured at FVOCI and AC amounted to QAR 36.7 million at 30 September 2024 (30 September 2023: QAR 63.4 million and 31 December 2023: QAR 57.2 million).

8- INVESTMENT IN ASSOCIATES AND A JOINT ARRANGEMENT

For the reporting period ended 30 September 2024, the percentage of ownership for the investment in associates and a joint arrangement was the same as reported as at and for the year ended 31 December 2023. At 30 September 2024, the Bank has recorded the share of profit for the investment in associates and a joint arrangement based on management accounts.

9- DUE TO BANKS	30-Sep-2024 Reviewed	30-Sep-2023 Reviewed	31-Dec-2023 Audited
Balances due to central banks	1,253,768	1,107,548	1,217,258
Current accounts	348,825	239,910	363,091
Placement with banks	10,817,002	9,917,616	8,420,005
Repurchase agreements with banks	5,455,272	9,236,467	8,720,837
Accrued interest	194,594	129,953	84,066
Total	18,069,461	20,631,494	18,805,257

10- CUSTOMER DEPOSITS	30-Sep-2024 Reviewed	30-Sep-2023 Reviewed	31-Dec-2023 Audited
Current and call deposits	24,566,257	27,632,778	21,437,537
Saving deposits	5,565,696	5,461,751	5,470,069
Time deposits	46,307,295	41,094,405	48,961,806
Accrued interest	1,121,557	553,424	671,816
Total	77,560,805	74,742,358	76,541,228

11- DEBT SECURITIES	30-Sep-2024 Reviewed	30-Sep-2023 Reviewed	31-Dec-2023 Audited
EMTN Unsecured Programme – Senior Unsecured Notes	9,169,786	7,509,806	6,902,490
Senior Notes	-	13,787	48,176
Subordinated Notes	8,988	724,630	726,577
Others	858,114	416,474	172,006
Accrued interest	43,808	78,913	50,151
Total	10,080,696	8,743,610	7,899,400

The table below shows the maturity profile of debt securities:

	30-Sep-2024 Reviewed	30-Sep-2023 Reviewed	31-Dec-2023 Audited
Up to 1 year	3,863,570	2,004,919	1,885,449
Between 1 and 3 years	2,983,471	2,895,288	2,159,982
Over 3 years	3,233,655	3,843,403	3,853,969
Total	10,080,696	8,743,610	7,899,400

12- OTHER BORROWINGS

	30-Sep-2024 Reviewed	30-Sep-2023 Reviewed (Restated)	31-Dec-2023 Audited
Bilateral loans	10,975,103	6,004,913	7,440,611
Syndicated loans	9,690,576	12,632,377	12,695,688
Others	1,645,747	3,356,906	5,694,667
Accrued interest	171,549	444,803	435,922
Total	22,482,975	22,438,999	26,266,888

The table below shows the maturity profile of other borrowings:

	30-Sep-2024 Reviewed	30-Sep-2023 Reviewed (Restated)	31-Dec-2023 Audited
Up to 1 year	3,811,887	8,817,029	8,509,196
Between 1 and 3 years	9,789,021	3,158,496	4,376,702
Over 3 years	8,882,067	10,463,474	13,380,990
Total	22,482,975	22,438,999	26,266,888

13- EQUITY**(a) Share capital**

	30-Sep-2024 Reviewed	30-Sep-2023 Reviewed	31-Dec-2023 Audited
Authorised number of ordinary shares	4,047,253,750	4,047,253,750	4,047,253,750
Nominal value of ordinary shares (QAR)	1	1	1
Issued and paid up capital (in thousands of Qatar Riyals)	4,047,254	4,047,254	4,047,254

(b) Employee incentive phantom scheme shares

Employee incentive phantom scheme shares represents the shares held by SPVs. These entities hold employee incentive phantom scheme shares on behalf of the Bank in order to hedge the referenced equity price exposure associated with the cash settled share-based employee benefit scheme being run by the Group. These SPVs are not legally owned by the Group. However, an IFRS 10 consolidation assessment has led the Group to consolidate the structure and to recognize the underlying phantom scheme shares in the interim condensed consolidated financial statements. The underlying shares are not legally owned by the Bank and it does not possess voting right associated with these shares.

14- DIVIDEND

A cash dividend of 25% for the year 2023 (2022: 25% cash dividend), was approved at the Annual General Assembly held on 1 April 2024 (2022: 15 March 2023) and distributed to shareholders.

15- STAFF COSTS

Staff costs include a credit of QAR 59.7 million for the period ended 30 September 2024 (30 September 2023 : cost of QAR 85.1 million) with respect to performance rights.

16- EARNINGS PER SHARE

Earnings per share of the Group is calculated by dividing profit for the period attributable to the equity holders of the Bank by the weighted average number of ordinary shares in issue during the period:

	Three months ended		Nine months ended	
	30-Sep-2024 Reviewed	30-Sep-2023 Reviewed (Restated)	30-Sep-2024 Reviewed	30-Sep-2023 Reviewed (Restated)
Basic and diluted				
Profit attributable to the equity holders of the bank	770,296	924,539	2,341,248	2,276,985
Less: Dividend on Instrument eligible for additional capital	(40,950)	(40,950)	(81,900)	(81,900)
	729,346	883,589	2,259,348	2,195,085
Weighted average number of outstanding ordinary shares in thousands	4,047,254	4,047,254	4,047,254	4,047,254
Less: Employee incentive phantom scheme shares	(192,765)	(197,007)	(192,765)	(197,007)
	3,854,489	3,850,247	3,854,489	3,850,247
Basic/diluted earnings per share (QAR)	0.19	0.23	0.59	0.57

The Commercial Bank (P.S.Q.C.)

NOTES TO THE INTERIM CONDENSED CONSOLIDATED FINANCIAL STATEMENTS
AS AT AND FOR THE NINE MONTH PERIOD ENDED 30 SEPTEMBER 2024



QAR '000s

17- CONTINGENT LIABILITIES AND OTHER COMMITMENTS	30-Sep-2024 Reviewed	30-Sep-2023 Reviewed	31-Dec-2023 Audited
a- Contingent liabilities			
Unutilized credit facilities	18,120,859	11,895,069	13,321,829
Guarantees	16,648,199	15,593,669	15,427,939
Letters of credit	2,655,060	2,053,901	3,495,074
Total	37,424,118	29,542,639	32,244,842
b- Other commitments			
Derivative financial instruments (notional)	33,130,895	24,523,851	30,347,252
Capital commitments	111,711	190,670	330,212
Total	33,242,606	24,714,521	30,677,464
18- CASH AND CASH EQUIVALENTS	30-Sep-2024 Reviewed	30-Sep-2023 Reviewed	31-Dec-2023 Audited
Cash and balances with central banks *	3,428,825	3,571,277	4,001,014
Due from banks up to 90 days	10,818,025	15,536,717	11,625,508
	14,246,850	19,107,994	15,626,522

* Cash and balances with central banks exclude the mandatory cash reserve.

19- VALUATION OF FINANCIAL INSTRUMENTS

The table below analyses financial instruments measured at fair value at the end of the reporting period, by the level in the fair value hierarchy into which the fair value measurement is categorised:

30-Sep-2024 (Reviewed)	Level 1	Level 2	Level 3	Carrying amount
Derivative assets	-	854,733	-	854,733
Investment securities	7,609,652	1,436,976	97,266	9,143,894
	7,609,652	2,291,709	97,266	9,998,627
Derivative liabilities	-	790,247	-	790,247
	-	790,247	-	790,247
31-Dec-2023 (Audited)	Level 1	Level 2	Level 3	Carrying amount
Derivative assets	-	882,633	-	882,633
Investment securities	3,355,033	4,069,445	100,284	7,524,762
	3,355,033	4,952,078	100,284	8,407,395
Derivative liabilities	-	699,226	-	699,226
	-	699,226	-	699,226

There were no changes in the Group's valuation process, valuation techniques, and type of inputs used in the fair value measurement during the period.

20- CAPITAL ADEQUACY

	30-Sep-2024 Reviewed	30-Sep-2023 Reviewed	31-Dec-2023 Audited
Common Equity Tier 1 (CET 1) Capital	17,312,951	14,248,919	12,922,360
Additional Tier 1 (AT 1) Instruments	4,455,728	4,437,528	4,141,663
Additional Tier 2 Capital	1,949,538	1,353,211	1,036,015
Total eligible capital	23,718,217	20,039,658	18,100,038
Risk weighted assets	133,069,758	122,227,655	121,274,479
Total capital ratio	17.8%	16.4% *	14.9%

The Group follows Basel III Capital Adequacy Ratio (CAR) calculation in accordance with Qatar Central Bank (QCB) regulations. The minimum accepted total Capital Adequacy Ratio requirements under Basel III as per QCB Requirements is as follows:

- Minimum limit without Capital Conservation buffer is 10%
- Minimum limit including Capital Conservation buffer, ICAAP buffer and the applicable Domestically Systemically Important Bank ("DSIB") buffer is 14.25% (31 December 2023: 14.12%).

*Due to the restatements related to the Employee phantom scheme shares, as described in Note 22, the CET 1 ratio, Tier 1 ratio and total capital ratio for the period ended 30 September 2023 were restated to 10.6%, 14.3% and 15.4% (from 16.4% previously reported as mentioned above) respectively.

21- RELATED PARTY DISCLOSURE

The Group carries out various transactions with subsidiaries, associates and joint arrangement companies, members of the Board of Directors, the executive management or companies in which they have significant interest or any other parties of important influence in the Group's financial or operating decisions. The balances at the reporting date with these accounts were as follows:

	30-Sep-2024 Reviewed	30-Sep-2023 Reviewed	31-Dec-2023 Audited
Board members of the Bank			
Loans, advances and financing activities (a)	1,577,669	1,628,455	1,616,147
Deposits	782,684	1,047,706	1,170,460
Contingent liabilities and other commitments	6,635	5,130	4,507
Interest and fee income received	154,721	156,081	214,738
Interest paid on deposits	39,774	15,888	35,661
Remuneration	-	-	25,500
Associates and joint arrangement companies			
Due from banks	8,294	145,600	146,054
Due to banks	1,120	30,101	344,431
Deposits	7,100	6,287	6,228
Contingent liabilities	14,680	7,854	7,231
Interest earned from Associates	13	708	708
Interest paid to associates	4,891	2,585	4,548
Senior management of the bank			
Remuneration and other benefits (b)	39,792	38,023	50,648
Loans and advances	6,740	8,397	8,019

(a) A significant portion of the loans, advances and financing activities' balance at 30 September 2024 with the members of the Board and the companies in which they have significant influence, are secured against tangible collateral or personal guarantees. Moreover, the loans and advances are performing satisfactorily honoring all obligations.

(b) In addition to the above remuneration and other benefits, employees of the bank including the senior management have been granted performance rights. For the nine months period ended 30 September 2024, the cost of performance rights for the senior management was credit of QAR 8.1 million (30 September 2023: cost of QAR 10.4 million and 31 December 2023: cost of QAR 29.9 million).

22- RESTATEMENT

The comparative figures as at and for the period ended 30 September 2023 and as at 1 January 2023 have been restated due to the following:

a) Restatement related to the derivatives

During the first quarter of 2023, the Group identified certain financial instruments (total return swaps) which met the definition of 'derivatives' as per IFRS 9, however the fair value of the derivatives had not been accounted for previously. As a consequence, other liabilities and related expenses were understated and therefore, restated as at 1 January 2023 in the interim condensed consolidated financial statements as at and for the period ended 30 September 2023.

b) Restatement related to the consolidation of special purpose entities controlled by the Group

During the year 2023, the Group identified certain special purpose entity structures which are controlled by the Group, however were not being consolidated in the interim condensed consolidated financial statements of the Group in accordance with IFRS 10 Consolidated financial statements. As a consequence, equity, other assets and other borrowings, and interest expense and net fee and commission income were misstated and therefore, restated as at 1 January 2023 in the consolidated financial statements as at and for the year ended 31 December 2023, and restated as at and for the period ended 30 September 2023 in these interim condensed consolidated financial statements.

c) Restatement related to impairment losses on loans and advances to customers

During the year 2023, the Group identified that impairment losses had not been recognised on certain impaired loans and advances to customers in 2022. These loans were classified as credit impaired in the previous year however the resultant impairment losses were not recognised. As a consequence, loans and advances to customers were overstated and related impairment expenses were understated and therefore, restated as at 1 January 2023 in the consolidated financial statements as at and for the year ended 31 December 2023, and restated as at 30 September 2023 in these interim condensed consolidated financial statements.

The following tables summarise the impact on the Group's interim condensed consolidated financial statements.

Consolidated statement of financial position as at 1 January 2023

	As at 1 January 2023*	Restatement related to the derivatives (note a)	Restatement related to the consolidation of special purpose entities (note b)	Restatement related to the impairment losses (note c)	Restatement total	As at 1 January 2023 (restated)
Assets						
Loans and advances to customers	98,016,182	-	-	(346,231)	(346,231)	97,669,951
Other assets	6,176,856	-	130,157	-	130,157	6,307,013
Liabilities						
Other borrowings	15,941,527	-	1,130,220	-	1,130,220	17,071,747
Other liabilities	9,723,904	1,320,100	-	-	1,320,100	11,044,004
Equity						
Employee incentive phantom scheme shares	-	-	(1,114,872)	-	(1,114,872)	(1,114,872)
Retained earnings	4,563,761	(1,320,100)	114,810	(346,231)	(1,551,521)	3,012,240

Consolidated statement of financial position as at 30 September 2023

	As at 30 September 2023*	Restatement related to the derivatives (note a)	Restatement related to the consolidation of special purpose entities (note b)	Restatement related to the impairment losses (note c)	Restatement total	As at 30 September 2023 (restated)
Assets						
Loans and advances to customers	91,512,378	-	-	(346,231)	(346,231)	91,166,147
Other assets	6,329,364	-	175,293	-	175,293	6,504,657
Liabilities						
Other borrowings	21,274,199	-	1,164,800	-	1,164,800	22,438,999
Equity						
Employee incentive phantom scheme shares	-	-	(1,139,524)	-	(1,139,524)	(1,139,524)
Retained earnings	4,296,331	-	150,017	(346,231)	(196,214)	4,100,117

*as reported in the interim condensed consolidated financial statements for the period ended 30 September 2023.

22- RESTATEMENT (continued)

Consolidated statement of income for the nine month period ended 30 September 2023

	For the period ended 30 September 2023	Restatement related to the derivatives (note a)	Restatement related to the consolidation of special purpose entities (note b)	Restatement related to the impairment losses (note c)	Restatement total	For the period ended 30 September 2023 (restated)
Fee and commission expense	(549,771)	-	(51,972)	-	(51,972)	(601,743)
Other operating income	(76,721)	-	(36,485)	-	(36,485)	(113,206)

Due to the above restatement related to the employee incentive phantom scheme shares on account of consolidation of the special purpose entities, the weighted average number of outstanding shares during the period ended 30 September 2023 have decreased, leading to a restatement of the previously reported basic and diluted earnings per share to 0.57 from 0.56.

23- RECLASSIFICATIONS

Certain comparatives figures have been reclassified in order to conform to the presentation for the current year. Such reclassifications were made to improve the quality of presentation and do not affect the previously reported profit or equity.